



VÝROČNÁ
SPRÁVA

2023



Západoslovenská vodárenská spoločnosť, a. s.

OBSAH

Príhovor predsedu predstavenstva	3
1. O SPOLOČNOSTI	7
Základné údaje o spoločnosti	7
Predmet podnikania	8
Stratégia a ciele spoločnosti	9
Organizačná štruktúra spoločnosti k 31. 12. 2023	10
Štatutárne orgány spoločnosti	11
Územná pôsobnosť a odštepne závody	12
2. VÝROBA, DISTRIBÚCIA A DODÁVKA PITNEJ VODY	15
Zásobovanie pitnou vodou	15
Technické údaje diaľkových vodovodov	16
Laboratórna činnosť a kvalita pitnej vody	17
Hydrogeológia	18
Štandardy kvality dodávky pitnej vody	19
3. ODVÁDZANIE A ČISTENIE ODPADOVÝCH VÔD	21
Odvádzanie a čistenie odpadových vôd	21
Laboratórna činnosť a kvalita odpadovej vody	22
Štandardy kvality odvádzania odpadovej vody	23
4. ĽUDSKÉ ZDROJE	25
Veková štruktúra zamestnancov	25
Kvalifikačná štruktúra zamestnancov	25
Fluktuácia zamestnancov	26
5. INVESTIČNÁ ČINNOSŤ	29
Príprava investičných akcií	29
Realizácia investičných akcií	31
6. EKONOMICKÉ VÝSLEDKY	35
Návrh na vysporiadanie hospodárskeho výsledku	35
Výnosy	35
Náklady	38
Dopad koronakrízy, vojnového konfliktu na Ukrajine a vysokej inflácie na Slovensku	43
Udalosti, ktoré nastali po dni, ku ktorému sa zostavuje účtovná závierka	43
Kapitálová a majetková štruktúra	43
Stav majetku	44
7. OBCHOD A ODBYT	47
Cenová politika 2023	47
Zákazníci	47
Odberné miesta	48
Preddavky na vodné a stočné	51
8. ÚČTOVNÁ ZÁVIERKA	55
Súvaha v skrátenej verzii	55
Výkaz ziskov a strát v skrátenej verzii	56



ZAPADOSLOVENSKA
VODÁRENSKÁ
SPOLOČNOSŤ, a.s.

"Voda nad Zlato"

Znojmsko
2023

Príhovor predsedu predstavenstva

Vážené dámy, vážení páni,

dovoľte mi, aby som Vám z pozície predsedu predstavenstva Západoslovenskej vodárenskej spoločnosti, a. s., predložil výročnú správu spoločnosti za predchádzajúci rok 2023 a oboznámil Vás s činnosťou spoločnosti, jej hospodárskymi výsledkami a všetkými dôležitými udalosťami, ktoré ovplyvnili jej minuloročné fungovanie.



V minuloročnom príhovore som konštatoval, že predchádzajúci rok 2022, čo sa týka hospodárskeho výsledku bol určite najťažší za celú 20 ročnú históriu našej spoločnosti. Zároveň som takto pred rokom vyjadril presvedčenie, že ekonomické vyhliadky spoločnosti na rok 2023 a nasledujúce roky sú oveľa optimistickejšie ako bol krízový rok 2022. Som rád, že sa toto moje presvedčenie potvrdilo. Všetky prijaté opatrenia v spoločnosti priamo a cielene reagovali na negatívne situácie v podnikateľskom prostredí na Slovensku. Postupne sa nám darí eliminovať negatívne dopady obdobia pandémie Covid-19, drahých energií, materiálov a služieb, vysokých úrokových sadzieb a inflácie na Slovensku.

Samozrejme, podnikateľské prostredie ešte ani dnes nie je v ideálnom stave a bez problémov. Nemôžeme poľaviť, práve naopak - čaká nás prijímanie nových opatrení na zefektívnenie činnosti spoločnosti, optimalizácia procesov podľa schvaľovaných projektov, plnenie úloh na znižovanie strát vody, znižovanie výdavkov a zvyšovanie výnosov aj v roku 2024 a ďalších rokoch.

Stanovené rozhodujúce náročné úlohy a ciele sme spoločne v roku 2023 splnili, čoho dôkazom je zisk našej spoločnosti. Prekonali sme krízové situácie, dnes sme pružnejší a efektívnejší v rozhodovaní, za čo všetkým úprimne ďakujem.

Minulý rok by som preto opísal ako obdobie stabilizácie adaptácie na novú realitu po pandémie Covid-19, nárastu cien energií, negatívneho vplyvu vojenského konfliktu na Ukrajine a vysokú infláciu na Slovensku.

Ako spoločnosť kritickej infraštruktúry, ktorá zabezpečuje dodávku pitnej vody a odvádzanie a čistenie odpadovej vody a prevádzku ČOV pre našich zákazníkov, sme riadne plnili všetky zákonné a podnikateľské povinnosti.

Využívali sme dostupné možnosti na elimináciu negatívnych dopadov vysokých cien, ako napríklad žiadosti o dotácie za elektrinu v zmysle dotlačných schém Ministerstva hospodárstva SR v roku 2023.

Od 1.1. 2023 platí pre vodárenstvo nové 6. regulačné obdobie. Rozhodnutím Úradu pre reguláciu sieťových odvetví boli od 1.1. 2023 schválené nové ceny vodného a stočného, ktoré si uplatňujeme a na základe ktorých bol schválený aktualizovaný obchodno-finančný plán na rok 2023 a obchodno-finančný plán na rok 2024.

Dlhodobé priority podnikateľských aktivít našej spoločnosti smerujú k ochrane životného prostredia a k budovaniu povedomia o potrebe ochrany vodných zdrojov. ZsVS, a. s., sa hlási k princípom spoločenskej zodpovednosti, je tiež aktívnym členom Rady partnerstva a spolupracuje so samosprávami v regióne, ako aj s VÚC a ZMOS.

Zabezpečujeme plynulé a bezproblémové zásobovanie našich zákazníkov pitnou vodou, ako aj odvádzanie a čistenie odpadových vôd v súlade so slovenskými a európskymi všeobecne záväznými právnymi predpismi. V neposlednom rade tiež dlhodobo dbáme na včasné plnenie svojich obchodných záväzkov, povinností voči regulačným orgánom i všetkým zamestnancom. V roku 2023 sme zabezpečili navýšenie miezd o 10,1 % v súlade so záväzkami z kolektívneho vyjednávania s odborovou organizáciou. Sme dôsledne zameraní na opatrenia pre bezpečnosť a ochranu zdravia pri práci. ZsVS, a. s., naďalej patrí k jedným z najväčších a najstabilnejších zamestnávateľov na Slovensku, a to najmä vďaka našim zamestnancom, ich lojalnosti, dlhoročnej vernosti a svedomitej práci.

Ku koncu roka 2023 sme v rámci 11 okresov zabezpečili dodávku pitnej vody celkom pre 785 956 občanov a odvedenie odpadových vôd pre 448 426 občanov prostredníctvom 5 890 km siete verejných vodovodov, 1 989 km verejných kanalizácií a 44 čistiarní odpadových vôd.

Pozitívny vývoj v raste výkonov možno opätovne pripísať predovšetkým prijatým rozhodnutiam smerujúcim k maximalizácii miery pripojiteľnosti na existujúcu vodá-

renskú infraštruktúru. Toto rozhodnutie nám pomohlo efektívnejšie využívať vodárenský majetok a zabezpečiť, že ceny za poskytované služby zostanú na primeranej úrovni.

V tejto súvislosti spoločnosť v rámci svojich regulovaných aktivít zabezpečila v roku 2023 plynulú dodávku 32 129 tis. m³ pitnej vody celkom pre 218 805 odberných miest a odvedenie a čistenie 28 702 tis. m³ komunálnych odpadových vôd pre 90 138 výpustných miest. V záujme naplnenia požadovanej kvality poskytovaných výkonov a služieb sme účelne využili rôzne nástroje, spomedzi ktorých si dovoľujem vyzdvihnúť najmä činnosť našich akreditovaných laboratórnych pracovísk. Prostredníctvom nich bolo priebežne, za účelom skvalitnenia služieb, analyzovaných a stanovených celkom 149 137 ks ukazovateľov vzoriek pitnej vody a 56 093 ks ukazovateľov odobratých vzoriek odpadovej vody.

Spoločnosť má stanovené priority, a to sú dlhodobá udržateľnosť pri zachovaní sociálnej únosnosti ceny vodného a stočného. Dlhodobú udržateľnosť definujeme ako starostlivosť o vodárenský majetok zhmotnenú v pláne obnovy a dlhodobu udržateľnú spoločensky zodpovedné podnikanie. Dôležité sú pre nás aj investície do technologických zariadení a mechanizmov a ich obnova.

V rámci investičnej výstavby a modernizácie technológií sme v roku 2023 venovali pozornosť realizácii viacerých investičných zámerov, ktoré sú dlhodobu zacielené na nevyhnutnú rekonštrukciu, dobudovanie, obnovu a potrebnú intenzifikáciu existujúcej vodárenskej infraštruktúry, či koncepcného rozvoja rôznych prevádzkových

oblastí spoločnosti. Zabezpečujeme plán obnovy a použitie účelovej finančnej rezervy, ktorá je vytváraná na účely reálnej obnovy vodárenského majetku.

Vieme, že rok 2024 nebude ľahký, a to najmä po ekonomickej stránke s tlakom na rast miezd zamestnancov minimálne vo výške inflácie. Prijaté opatrenia, zefektívnenie procesov, využívanie rýchlo nastupujúcich prvkov umelej inteligencie, optimalizácia a efektívnosť investícií, schválené ceny vodného a stočného a hlavne zazmluvnenosť energií (elektrina až do roku 2026) vyvolávajú pocit optimizmu, že všetky stanovené priority a ciele naplníme.

Na záver sa chcem za vynaložené pracovné nasadenie, svedomitú prácu a zodpovedný prístup úprimne poďakovať všetkým zamestnancom a kolegom. V roku 2023 nastali zmeny v predstavenstve a dozornej rade spoločnosti. Novým členom štatutárnych orgánov spoločnosti by som chcel popriať hlavne veľa odhodlania a tým bývalým poďakovať za ich činnosť a prínos počas ich funkčného obdobia. Všetkým predstaviteľom miest a obcí, v ktorých spoločnosť prevádzkuje verejné vodovody a kanalizácie ďakujem za spoluprácu a dôveru. Moje poďakovanie patrí tiež zákazníkom a všetkým obchodným partnerom spoločnosti za korektnú spoluprácu a ústretovosť. Pevne verím, že sa nám aj v tomto roku bude opäť dariť naplňovať stanovené krátkodobé aj dlhodobé ciele a prispievať tým k zvyšovaniu životnej úrovne obyvateľov v našom regióne.



S úctou,

PhDr. Mgr. art. Otokar Klein, ArtD.

predseda predstavenstva
Západoslovenskej vodárenskej spoločnosti, a. s.







7 O spoločnosti

Základné údaje o spoločnosti

Obchodné meno	Západoslovenská vodárenská spoločnosť, a. s.
Sídlo	Nábřežie za hydrocentrálou 4, 949 60 Nitra
Identifikačné číslo	36 550 949
Deň zápisu do OR	07. 01. 2003
Právna forma	akciová spoločnosť
Základné imanie (v €)	176 033 653,04
Počet akcií	5 303 816
Menovitá hodnota akcie (v €)	33,19
Akcionári	mestá a obce v regióne pôsobnosti (100 %)
Počet odštepných závodov	6
Počet zákazníckych centier	7
Počet odberných miest celkom (VV+VK)	224 753
Hospodársky výsledok po zdanení (v €)	417 729
Tržby z regulovaných činností (v €)	82 290 331

Kľúčové ukazovatele – pitná voda

Tržby (v €)	40 062 187
Cena za výrobu a dodávku (v € bez DPH/m ³)	1,1683 (od 1.1.2023)
Cena za výrobu a distribúciu (v € bez DPH/m ³)	0,6985 (od 1.1.2023)
Počet obyvateľov pripojených na sieť	785 956
Dĺžka siete (v km)	5 890
Počet prípojok (ks)	216 639
Rozloha spravovaného územia (v km ²)	6 993
Objem dodanej vody (v m ³)	32 129 324

Kľúčové ukazovatele – odpadová voda

Tržby (v €)	42 228 144
Cena za odvedenie a čistenie (v € bez DPH/m ³)	1,4783 (od 1.1.2023)
Počet obyvateľov pripojených na sieť	448 426
Dĺžka siete (v km)	1 989
Počet prípojok (ks)	88 773
Rozloha spravovaného územia (v km ²)	2 174
Objem odvedenej vody (v m ³)	28 701 722
Počet čistiární odpadových vôd	44

Predmet podnikania

Západoslovenská vodárenská spoločnosť, a. s., bola založená zakladateľskou listinou zo dňa 02. 12. 2002 podľa § 56 až 75 a § 154 až 220 Obchodného zákonníka č. 513/1991 Zb. v znení neskorších predpisov a zákona č. 92/1991 Zb. o podmienkach prevodu majetku štátu na iné osoby v znení neskorších predpisov. Akciová spoločnosť bola založená v súlade s rozhodnutím č. 801 zo dňa 28. 03. 2002 o privatizácii, vydaným Ministerstvom pre správu a privatizáciu národného majetku SR, a to vkladom časti majetku zrušeného štátneho podniku Západoslovenské vodárne a kanalizácie, so sídlom Trnavská 32 Bratislava, IČO 00156779. Spoločnosť nemá organizačnú zložku v zahraničí. Predmetom podnikania spoločnosti sú nasledujúce činnosti:

- zásobovať obyvateľstvo, priemysel, poľnohospodárstvo a ďalších spotrebiteľov pitnou a úžitkovou vodou z verejných vodovodov v danej územnej pôsobnosti;
- odvádzať a čistiť odpadové vody vypúšťané do verejnej kanalizácie v danej územnej pôsobnosti;
- v súvislosti so základným predmetom podnikania: prevádzkovať, udržiavať, opravovať a ochraňovať vodné zdroje, verejné vodovody, verejné kanalizácie a čistiarne odpadových vôd, zabezpečovať vodohospodársky a technický rozvoj, hydrogeologický prieskum, prípravnú a projektovú dokumentáciu, investorskú a inžiniersku činnosť na úseku výstavby verejných vodovodov, kanalizácií a čistiární odpadových vôd, prípadne i dodávateľskú činnosť v odbore vodovodov a kanalizácií, realizovať vývojové, stavebné a montážne, opravárenské a servisné, technologické a laboratórne činnosti v odbore vodovodov a kanalizácií, prípadne aj dodávateľským spôsobom bez územného vymedzenia výkonu činnosti, zabezpečovať pre vlastnú potrebu geodetické a reprografické práce, revízie vyhradených zariadení, vnútro podnikovú dopravu, prevádzku mechanizačných prostriedkov, obhospodarovanie bytového a nebytového fondu, zabezpečovať núdzové zásobovanie obyvateľstva pitnou vodou v prípadoch podľa osobitných predpisov, poskytovanie ubytovania – turistické ubytovne a chaty po triedu ***, podnikanie v oblasti nakladania s odpadmi – vývoz splaškov zo žump a ich následné čistenie v ČOV, vykonávať činnosť stavebného dozoru s odborným zameraním inžinierske stavby obstarávateľské služby spojené so správou bytov v zmysle zákona NR SR č. 182/1993 Z. z. v znení neskorších predpisov;
- kúpa tovaru na účely jeho predaja konečnému spotrebiteľovi (maloobchod) v rozsahu voľných živností;
- kúpa tovaru na účely jeho predaja iným prevádzkovateľom živnosti (veľkoobchod) v rozsahu voľných živností;
- výroba priemyselných hnojív a dusíkatých zlúčenín, pesticídov a agrochemických produktov,
- poskytovanie služieb v lesníctve a poľovníctve,
- prípravné práce k realizácii stavby;
- podnikanie v oblasti nakladania s iným ako nebezpečným odpadom;
- informatívne testovanie, meranie, analýzy a kontroly;
- dokončovacie stavebné práce pri realizácii exteriérov a interiérov;
- diagnostika kanalizačných a vodovodných potrubí;
- nákladná cestná doprava vykonávaná vozidlami s celkovou hmotnosťou do 3,5 t vrátane prípojného vozidla;
- správa bytového a nebytového fondu,
- prenájom nehnuteľností spojený s poskytovaním iných než základných služieb spojených s prenájomom;
- reklamné a marketingové služby,
- prenájom hnutelných vecí;
- výroba a rozvod priemyselnej vody, úžitkovej vody, chladiacej cirkulačnej vody, demineralizovanej vody a zmäkčenej vody.

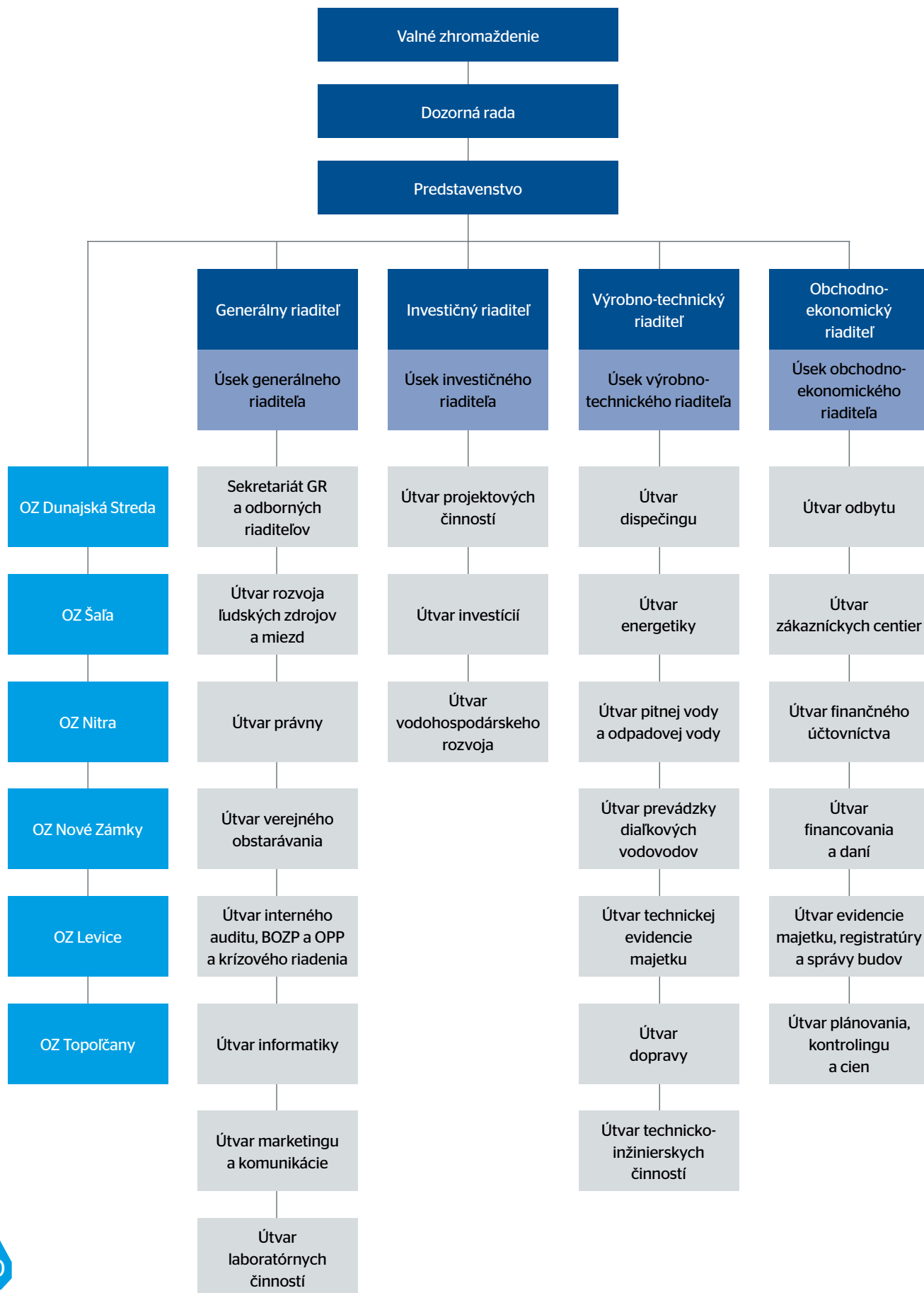
Stratégia a ciele spoločnosti

Dlhodobou stratégiou Západoslovenskej vodárenskej spoločnosti, a. s., je byť efektívnou, stabilnou a najmä zákaznícky orientovanou spoločnosťou, ktorá nepretržite zabezpečuje zásobovanie obyvateľstva pitnou vodou, odvádzanie a ekologické čistenie odpadových vôd so zreteľom na ochranu životného prostredia. Dbáme o zvyšovanie kvality života všetkých obyvateľov, ktorých zásobujeme pitnou vodou. Záleží nám na spokojnosti samospráv, podnikateľských aj nepodnikateľských subjektov v oblasti územnej pôsobnosti spoločnosti. Vynakladáme značné úsilie a finančné prostriedky na obnovu existujúcej a na rozvoj novej vodohospodárskej infraštruktúry.

Naplnenie tejto stratégie na rok 2024 je stanovené v nasledujúcich krátkodobých cieľoch:

1. zaistiť plynulé zásobovanie zákazníkov pitnou vodou a bezporuchové odvádzanie a vypúšťanie odpadových vôd a ich ekologické čistenie;
2. efektívnym nastavením jednotlivých procesov dospieť k zvyšovaniu kvality poskytovaných služieb a s tým súvisiacej vyššej spokojnosti zákazníkov;
3. zavádzať a využívať nové moderné technológie na zefektívnenie procesov, šetrenie nákladov a zvyšovanie komfortu všetkých našich zákazníkov;
4. minimalizovať negatívne dopady na životné prostredie, a tým naďalej prispievať k zvyšovaniu životnej úrovne obyvateľstva a rozvoju dotknutých miest a obcí v regióne pôsobnosti;
5. prijímať opatrenia smerujúce k maximalizácii miery pripojiteľnosti na existujúcu vodohospodársku infraštruktúru, opatrenia na znižovanie strát vody v systéme;
6. efektívnou prevádzkou a hospodárením zabezpečiť trvalo udržateľné a zároveň ekonomicky primerané a prijateľné ceny poskytovaných regulovaných i neregulovaných služieb;
7. naďalej zabezpečovať systematickú obnovu, rekonštrukciu a koncepčný rozvoj existujúcej vodohospodárskej infraštruktúry s cieľom eliminovať nepredvídané havarijné situácie;
8. aktívne participovať na aktivitách smerujúcich k zlepšovaniu legislatívno-regulačného rámca determinujúceho slovenské vodohospodárske odvetvie;
9. zabezpečiť primerané hospodárenie a generovať dostatok zdrojov pre krytie investičných zámerov spoločnosti a na korektné plnenie obchodných záväzkov, s efektívnym využitím vlastných aj externých finančných zdrojov;
10. naďalej zlepšovať pracovné podmienky zamestnancov s dôrazom na bezpečnosť práce a podporovať ich vzdelávacie aktivity, vytvárať priestor pre zvyšujúce sa mzdové ohodnotenie;
11. udržať napredovanie v prevádzkovom a ekonomickom smerovaní spoločnosti s využitím potenciálu vnútorných rezerv.

Organizačná štruktúra spoločnosti k 31. 12. 2023



Štatutárne orgány spoločnosti

Dozorná rada

predseda dozornej rady
podpredseda dozornej rady
člen dozornej rady

Juraj Mesko	
Ladislav Gódány	
Miloslav Bališ	od 26.9.2023
JUDr. Filip Barbarič	do 22.6.2023
Mgr. Jozef Belický	do 22.6.2023
JUDr. Eva Benčeková	
doc. PaedDr. Jozef Božík, PhD.	od 23.6.2023
Mgr. Zuzana Csadyová	do 22.6.2023
Ing. Milan Došek	
Ing. Peter Ďurica	
Ing. Iván Farkas	od 23.6.2023
Mgr. Marcel Filaga	od 23.6.2023
Ing. Jozef Flimel	
Ing. Igor Gál	
Ing. Ondrej Juhász	
Mgr. Peter Kolek	od 23.6.2023
Milan Krošlák	
Ing. Ondrej Kurbel	od 23.6.2023
Ľubomír Lőrincz	do 22.6.2023
Mgr. Viktor Németh	od 23.6.2023
Ing. Ľudovít Novotný	
Ing. Marek Oremus	do 22.6.2023
Csaba Orosz	
JUDr. Dana Petriková	
Ing. Iveta Randziaková	do 22.6.2023
Ing. Eugen Szabó	do 22.6.2023
Ing. Peter Štefan	od 23.6.2023
Mgr. Marián Trnka	do 25.9.2023
PaedDr. Roman Urbánik	

Predstavenstvo

predseda predstavenstva
podpredseda predstavenstva
člen predstavenstva

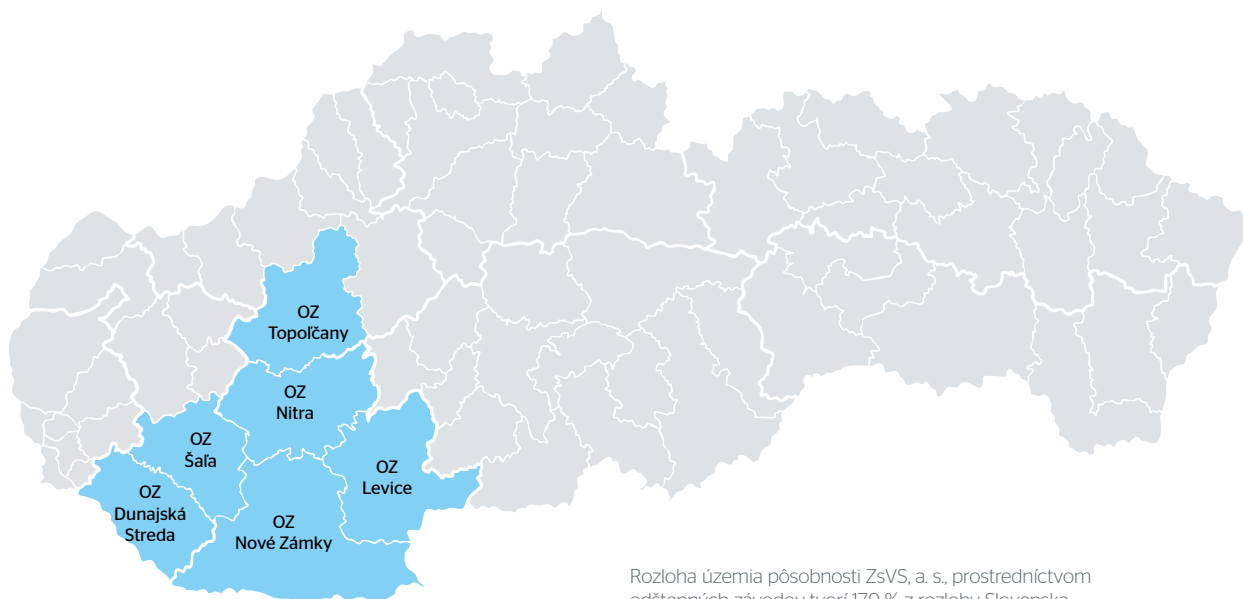
PhDr. Mgr. art. Otokar Klein, ArtD.	
RNDr. Ján Krtík	
Mgr. Jozef Belický	od 11.8.2023
JUDr. Alexandra Gieciová	
Ing. František Gógh	do 10.8.2023
JUDr. Zoltán Hájos	
Marek Hattas	od 21.9.2023
Ladislav Hroššo	do 20.9.2023
Ing. Marek Illéš	

Výkonný manažment spoločnosti

Generálny riaditeľ
Výrobnotechnický riaditeľ
Investičný riaditeľ
Obchodno-ekonomický riaditeľ

Ing. Marek Illéš
Mgr. Monika Budaiová
Ing. Štefan Štefek
Ing. František Alchus

Územná pôsobnosť a odštepné závody



Odštepný závod Dunajská Streda

Vedúci a riaditeľ	Ing. Ladislav Sebó
Sídlo	Kračanská cesta 1233, 929 01 Dunajská Streda

Odštepný závod Šaľa

Vedúci a riaditeľ	Ing. Zoltán Szabó
Sídlo	P. Pázmanya 4, 927 00 Šaľa

Odštepný závod Levice

Vedúci a riaditeľ	Jozef Földesi
Sídlo	Ludanská 4, 934 01 Levice

Odštepný závod Nitra

Vedúci a riaditeľ	Margita Kršáková
Sídlo	Nábřežie za hydrocentrálou 4, 949 60 Nitra

Odštepný závod Nové Zámky

Vedúci a riaditeľ	Ing. František Nagy
Sídlo	L'anová 17, 940 01 Nové Zámky


Odštepný závod Topolčany

Vedúci a riaditeľ	
Sídlo	Tovarnícka 2208, 955 55 Topolčany

UKAZOVATEĽ	M.j.	Organizačné zložky spoločnosti							ZsVS, a. s.
		DS	SA	LV	NR	NZ	TO	DV	
I. VODOVODNÉ SIETE (VS)									
OBYVATELIA/ÚROVEŇ ZÁSOBOVANOSTI PV									
Počet obyvateľov v sídlach s verejným vodovodom	osoby	111 531	132 483	98 319	179 831	172 535	139 206	-	833 905
Počet obyvateľov pripojených na VV v správe a prevádzke OZ	osoby	101 300	128 865	90 296	167 660	159 298	138 537	-	785 956
% zásobovanosti z celkového počtu obyvateľov v sídlach s VV	%	90,8%	97,3%	91,8%	93,2%	92,3%	99,5%	-	94,3%
DĹŽKA VODOVODNEJ SIETE									
Dĺžka VS celkom	km	598	744	801	1 271	1 207	811	459	5 890
Dĺžka VS, ktorú spoločnosť prevádzkuje na základe zmluvy	km	168	120	224	256	431	230	-	1 428
VODOVODNÉ PRÍPOJKY									
Počet vodovodných prípojok	ks	29 544	35 398	25 023	42 231	48 809	35 634	-	216 639
Priemerný počet VV prípojok na 1 km siete	ks/1 km	49	48	31	33	40	44	-	37
II. KANALIZAČNÉ SIETE (KS)									
OBYVATELIA/ÚROVEŇ ODKANALIZOVANIA									
Počet obyvateľov v sídlach s verejnou kanalizáciou	osoby	89 877	92 407	53 247	130 084	90 376	80 880	-	536 871
Počet obyvateľov pripojených na VK v správe a prevádzke OZ	osoby	66 339	86 493	41 937	109 096	66 713	77 848	-	448 426
% odkanalizovania z celkového počtu obyvateľov v sídlach s VK	%	73,8%	93,6%	78,8%	83,9%	73,8%	96,3%	-	83,5%
DĹŽKA KANALIZAČNEJ SIETE									
Dĺžka KS celkom	km	426	411	205	451	220	276	-	1 989
Dĺžka KS, ktorú spoločnosť prevádzkuje na základe zmluvy	km	212	38	27	116	57	30	-	481
KANALIZAČNÉ PRÍPOJKY									
Počet kanalizačných prípojok	ks	19 527	19 685	5 793	19 236	11 279	13 253	-	88 773
Priemerný počet kanal. prípojok na 1 km siete	ks/1 km	46	48	28	43	51	48	-	45
III. ČISTIARNE ODPADOVÝCH VÔD (ČOV)									
CELKOVÝ POČET ČOV V SPRÁVE JEDNOTL. OZ	ks	8	10	8	8	7	3	-	44
z toho počet ČOV so zaťažením do 10 000 EO	ks	6	6	8	5	4	0	-	29
z toho počet ČOV so zaťažením nad 10 000 EO	ks	2	4	1	2	3	3	-	15
Počet ČOV vo vlastníctve ZsVS, a. s.	ks	5	7	7	2	5	3	-	29
Počet ČOV v majetku obcí, ktoré zmluvne prevádzkujeme	ks	3	3	1	6	2	0	-	15

Pozn.: PV = pitná voda, OV = odpadová voda, VV = verejný vodovod, VK = verejná kanalizácia, VS = vodovodné siete, KS = kanalizačné siete, PO = právnická osoba, OZ = odštepny závod, ČOV = čistiareň odpadových vôd, EO = ekvivalentní obyvatelia





Výroba, distribúcia a dodávka pitnej vody

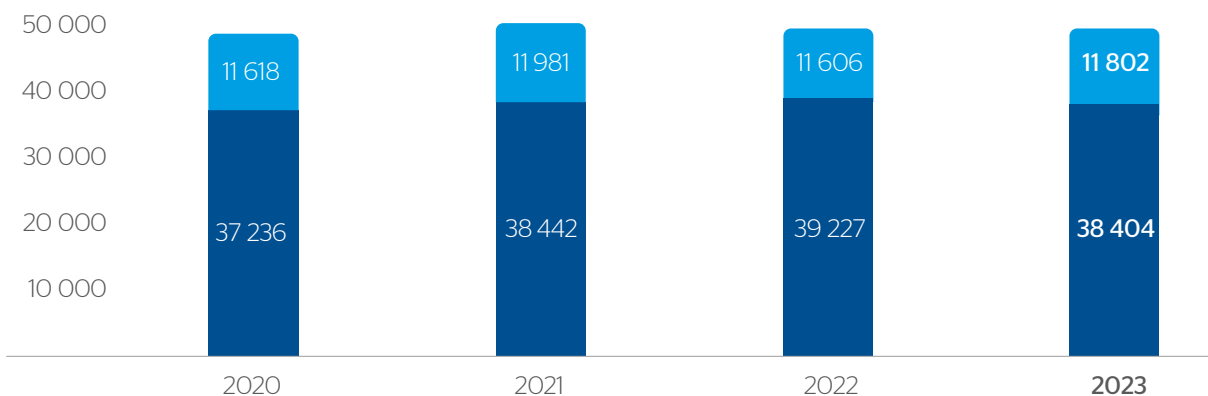
Základné ukazovatele	M.j.	Hodnota			
		2020	2021	2022	2023
Počet obyvateľov v sídlach s verejným vodovodom	osoby	835 675	830 959	835 919	833 905
Počet obyvateľov pripojených na verejný vodovod v správe a prevádzke ZsVS, a. s.	osoby	787 196	784 523	785 265	785 956
Napojenosť obyvateľov v sídlach s verejným vodovodom	%	94,2 %	94,4 %	93,9 %	94,3 %
Dĺžka vodovodnej siete celkom	km	5 806	5 829	5 866	5 890
Dĺžka vodovodnej siete, ktorú ZsVS, a. s., prevádzkuje na základe zmluvy s PO	km	1 403	1 395	1 416	1 428
Počet vodovodných prípojok	ks	207 599	210 894	214 174	216 639
Počet vodovodných prípojok na 1 km vodovodnej siete prevádzkovaných ZsVS, a. s.	ks	36	36	37	37

Zásobovanie pitnou vodou

Západoslovenská vodárenská spoločnosť, a. s., sa podieľa na zásobovaní obyvateľstva pitnou vodou v obciach a mestách západného Slovenska. Verejné vodovody sú pritom spravované šiestimi odštepňovacími závodmi spoločnosti celkovo v jedenástich okresoch. Z celkového počtu 833 905 obyvateľov v sídlach s verejným vodovodom bolo k 31. 12. 2023 pripojených na verejný vodovod 785 956 obyvateľov, čo predstavuje pripojiteľnosť na úrovni 94,3 %. V porovnaní s predošlým rokom 2022 sa počet novopripojených obyvateľov zvýšil o 691, t. j. o 0,1 %. V roku 2023 spoločnosť prevádzkovala celkom 5 890 km vodovodnej siete, čo je o 24,47 km viac, t. j. o 0,4 % ako v predošlom roku. Na základe zmluvy o prevádzkovaní bolo v roku 2023 prevádzkovaných 1 428 km, čo predstavuje 24,2 % z celkovej dĺžky verejného vodovodu. V oblasti prevádzkovanej siete je evidovaný nárast o 11,85 km, t. j. o 0,8 % viac ako v minulom roku. Dialkové vodovody tvoria 459 km dĺžky vodovodného potrubia spoločnosti, čo je 7,8 % podiel z celkovej dĺžky verejného vodovodu.

Pitná voda na zásobovanie obyvateľstva sa odoberá zo 127 vodárenských zdrojov, pričom celkové množstvo odobraných podzemných vôd v roku 2023 zo všetkých vodných zdrojov dosiahlo objem 50 206 586 m³. V medziročnom porovnaní došlo k zníženiu objemu o 626 137 m³, t. j. o 1,23 %.

Objemy odobranej podzemnej vody (tzv. surovej vody) z vodných zdrojov v tis. m³



● Voda odobratá z podzemných vodných zdrojov - OZ

● Voda odobratá z podzemných vodných zdrojov - dialkovodny

Najviac vody sa pritom každoročne vyrobí vo veľkokapacitných vodárenských zdrojoch, ktoré spravuje útvar prevádzky diaľkových vodovodov v Jelke, Gabčíkove, Timoradzi a päť prameňov v oblasti Bánoviec nad Bebravou. Sústavou diaľkových vodovodov je vyrobená voda následne dodávaná odštepňým závodom a ďalej distribuovaná do jedenástich okresov západného Slovenska.

Západoslovenská vodárenská sústava pozostáva z:

- Ponitrianskeho skupinového vodovodu (PnSV);
- Dialkovodu Jelka – Galanta – Nitra (DV J-G-N);
- Dialkovodu Gabčíkovo – Nové Zámky – Levice (DV Gabčíkovo).

Z dialkového vodovodu Ponitriansky skupinový vodovod je pitná voda dodávaná aj spoločnosti Trenčianske vodárne a kanalizácie, a. s., pre časť obcí v jej správe.

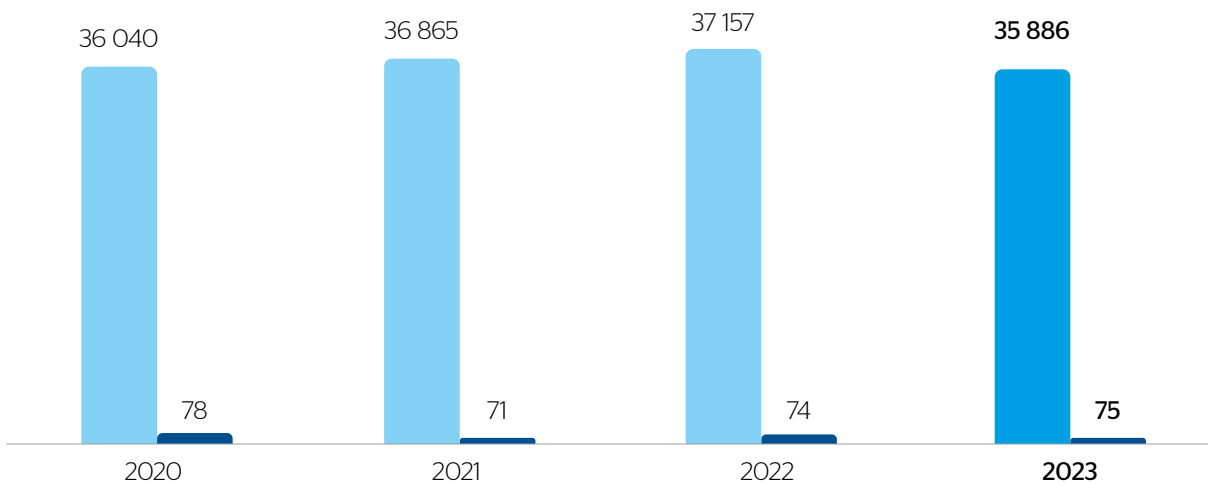
Technické údaje diaľkových vodovodov

Vodárenské zdroje využívané v rámci diaľkových vodovodov (ďalej DV) predstavujú jednotlivé studne a prameňe. V roku 2023 na nich útvar prevádzky diaľkových vodovodov prostredníctvom svojich stredísk vyrobil spolu 38 404 498 m³ pitnej vody, pričom objemy vyrobené v rámci jednotlivých vodárenských zdrojov boli nasledovné:

Názov vodného zdroja - studne	Počet studní	Celková výdatnosť Q = l.s ⁻¹	Vyrobena pitná voda v m ³			
			2020	2021	2022	2023
Jelka	7	727,5	13 405 290	13 385 717	13 453 155	12 623 091
Gabčíkovo	13	1040,0	14 935 990	15 329 960	15 284 480	15 127 040
Timoradza	8	135,0	277 427	160 776	951 793	643 251
Spolu - studne			28 618 707	28 876 453	29 689 428	28 393 382

Názov prameňa - lokalita	Celková výdatnosť Q = l.s ⁻¹ (min. - max.)	Vyrobena pitná voda v m ³			
		2020	2021	2022	2023
Pri mlyne – Čierna Lehota	6,0 - 220,0	114 670	109 004	103 020	101 542
Pri moste – Slatina nad Bebravou	38,0 - 664,0	1 414 254	1 658 847	1 462 582	1 359 891
Pri mlyne – Slatina nad Bebravou	20,0 - 58,0	452 561	530 831	474 628	777 082
Vrchovište – Slatinka nad Bebravou	56,0 - 2000,0	3 790 205	4 445 710	3 933 124	4 338 701
Jazero – Motešice	143,0 - 191,0	2 845 930	2 821 050	3 563 700	3 433 900
Spolu		8 617 620	9 565 442	9 537 054	10 011 116
DV - celkové množstvo odobraných podzemných vôd		37 236 327	38 441 895	39 226 482	38 404 498
OZ – množstvo odobraných podzemných vôd z prameňov a studní		11 617 516	11 980 869	11 606 241	11 802 088
ZsVS, a. s. - množstvo odobraných podzemných vôd spolu		48 853 843	50 422 764	50 832 723	50 206 586

Z celkového množstva vyrobenej pitnej vody v objeme 38 404 498 m³ bolo prostredníctvom stredísk útvaru prevádzky diaľkových vodovodov v priebehu roka 2023 dodaných k distribúcii konečným spotrebiteľom našimi odštepňými závodmi celkom 35 885 689 m³ pitnej vody, čo predstavuje 93,4 % podiel a 75 089 m³ bolo dodaných externým odberateľom, čo je 0,2 % podiel. Voda z diaľkových vodovodov v objeme 35 960 778 m³ sa podieľa pomerom 71,6 % na celkovej odobratej podzemnej vode z vodných zdrojov v množstve 50 206 586 m³. Nevyfakturované množstvo vody vo výške 2 443 720 m³, t.j. 6,4 % predstavuje stratu vody a technologickú spotrebu vody v distribučnom systéme DV.



● Objem vody dodanej prostredníctvom DV iným OZ (v tis. m³) ● Objem vody dodanej prostredníctvom DV externým odberateľom (v tis. m³)

V súvislosti s dodávkou pitnej vody je tiež potrebné podotknúť, že spoločnosť v roku 2023 splnila všetky povinnosti vyplývajúce z právnych predpisov, t. j. v stanovenej štruktúre a termínoch boli spracované a odovzdané podklady pre plnenie ukazovateľov týkajúcich sa vodárenských zdrojov a výroby vody vyplývajúcich z Vyhlášky Ministerstva životného prostredia SR č. 605/2005 Z. z. Pravidelne boli spracovávané aj všetky mesačné hlásenia týkajúce sa výroby vody, jej čerpania a distribúcie.

Laboratórna činnosť a kvalita pitnej vody

V roku 2023 Útvar laboratórných činností vykonával analýzy v dvoch laboratóriách, a to Nitra a Dunajská Streda. Laboratórium Dunajská Streda vykonávalo v súlade s rozsahom akreditácie len skúšky pitných vôd, laboratórium Nitra skúšky pitných, odpadových vôd, vôd na kúpanie a kalov. Z dôvodu zefektívnenia plánovania interných a externých zákaziek bola predložená a Predstavenstvom spoločnosti schválená zmena organizačnej štruktúry útvaru laboratórných činností v laboratóriu Nitra k 1. 2. 2023. Zmena sa týkala zlúčenia oddelenia databázy výsledkov a oddelenia riadenia odberov do jedného oddelenia a to „oddelenie logistiky.“ Zmena organizačnej štruktúry útvaru bola zapracovaná v organizačnej štruktúre spoločnosti.

V marci 2023 v laboratóriu Dunajská Streda a v laboratóriu Nitra prebehol externý audit zo strany Slovenskej národnej akreditačnej služby. Jednalo sa o reakreditáciu útvaru laboratórných činností. Zo záverov posudzovania nevyplývala žiadna nezhoda. Útvar obhájil akreditáciu skúšobného laboratória na ďalšie obdobie do júla 2028, s dvoma plánovanými Dohľadmi Slovenskej národnej akreditačnej služby.

Pracovníci útvaru laboratórných činností aktívne spolupracovali s útvarom pitnej vody a odpadovej vody, odštep-nými závodmi a regionálnymi úradmi verejného zdravotníctva pri hodnotení vzoriek pitnej vody. Počas investičnej akcie „Galanta výmena uzáverov a hydrantov na vodovodnej sieti“ v júli 2023, pracovníci laboratória Nitra počas 2 týždňov vykonali odbery a analýzy v sume 17 030 €.

V oblasti pitnej vody bolo pre interného zákazníka spracovaných 5 326 vzoriek, stanovených 130 247 ukazovateľov. Pre externého zákazníka bolo spracovaných 930 vzoriek, analyzovaných 18 890 ukazovateľov. Celkovo za pitné vody boli vyfakturované práce v sume 973 tis. €, čo predstavuje 65 % z celkových výkonov.

	Počet zrealizovaných odberov		Počet stanovených ukazovateľov	
	ks	podiel	ks	podiel
Pre potreby ZsVS, a. s.	5 326	85 %	130 247	87 %
Pre externých zákazníkov	930	15 %	18 890	13 %
Spolu	6 256	100 %	149 137	100 %

Hydrogeológia

V roku 2023 oddelenie hydrogeológie pokračovalo v zabezpečovaní nových povolení na odber vody. Už vydané nové povolenia na odber vody boli aktualizované v programe PreVIS®. Pre doplnenie databázy o jednotlivých využívaných vodárenských zdrojoch bola začatá digitalizácia hraníc ochranných pásiem v programe QGIS.

Na zlepšenie technického stavu studní bola uzavretá trojročná zmluva na mechanicko-chemické čistenie studní. V spolupráci s odštepňými závodmi sa začalo vykonávať čistenie vybraných studní OZ Levice a Nitra.

V spolupráci s OZ Nové Zámky oddelenie hydrogeológie koordinovalo prebudovanie studní VZ Kravany nad Dunajom a VZ Vrbová nad Váhom.

Na zníženie obsahu amoniaku v podzemnej vode vodárenského zdroja Klížska Nemá bolo v spolupráci s OZ Nové Zámky v studni KN - 1 zabezpečené osadenie tesnenia, ktoré má odizolovať vodu s vyšším obsahom amoniaku v plytkých horizontoch, aby jeho obsah nepresahoval stanovený limit.

Na podnet OZ Nové Zámky bolo požiadané o zrušenie rozhodnutia o ochranných pásmach vodárenského zdroja Šarkan. Na podnet OZ Nitra bolo požiadané o zrušenie rozhodnutia o ochranných pásmach vodárenského zdroja Vinodol.

Nadalej sa pokračovalo v kontrole režimových meraní hladiny podzemnej vody a čerpaného množstva pri všetkých využívaných studniach a výdatností všetkých prameňov do databázového programu „Informačný systém dispečingu (ISD)“, modul „Vodárenské zdroje“. Zabezpečoval sa servis a výmena nefunkčných zariadení pre režimové meranie zdrojov (hladinové sondy, datalogery, batérie).

V roku 2023 boli v spolupráci s dodávateľskou firmou doplnené do ISD merania z vodárenských zdrojov OZ Dunajská Streda (11 studní), Jelka (7 studní) a Gabčíkovo (12 studní a 4 pozorovacie vrty), z ktorých boli údaje o režimovom meraní vyvedené na dispečing.

Boli spustené chýbajúce merania výdatností prameňov Pri mlyne - vodárenský zdroj Čierna Lehota, prameň P1 - vodárenský zdroj Jedľové Kostolany a prameň Močiare - vodárenský zdroj Závada pod Čiernym vrchom.

Do dispečingu boli pridané aj chýbajúce merania prietokov na vodárenských zdrojoch v rámci OZ Levice, OZ Nitra a diaľkovodov. Na 50 prameňoch bol vykonaný prepis IP adresy a sfunkčnenie prenosu údajov z režimových meraní výdatnosti.

Pre prameň Belaneje - OZ Topoľčany, bola v spolupráci s Útvárom technicko-inžinierskych činností vykonaná kamerová prehliadka prepadu z prameňa do potoka.

V rámci hľadania nových zdrojov pitnej vody pre OZ Nitra boli vykonané terénne obhliadky existujúcich nevyužívaných hydrogeologických vrtov v okolí obcí Jelenec, Lovce, Martin nad Žitavou a Skýcov. Vrt HVT-1 v Jelenci bol pracovníkmi oddelenia hydrogeológie skamerovaný a navrhnutý na čistenie.

Pre 6. ročník hydrogeologického terénneho seminára na tému „Hydrogeologický prieskum a využiteľné množstvá podzemných vôd“, ktorý organizovala Slovenská asociácia hydrogeológov, pripravilo oddelenie hydrogeológie v spolupráci so strediskom diaľkovodov Topoľčany exkurziu prameňov Ponitrianskeho skupinového vodovodu spojenú s výkladom a prezentáciou a prednáškou o hydrogeologických pomeroch prameňov v oblasti Duchonky.

Vzhľadom na plánované zatápanie ramien Dunaja bola zahájená spolupráca s Vodohospodárskou výstavbou, š. p., na zabránenie znečistenia podzemnej vody vplyvom záplav.

V spolupráci s dodávateľmi a Útvárom technickej evidencie majetku sa pokračovalo v skenovaní archívnych záverečných správ z hydrogeologického prieskumu všetkých vodárenských zdrojov. Pracovníci sa vyjadrovali k zámerom cudzích investorov na území ochranných pásiem. Oddelenie zabezpečovalo kontrolu a spracovanie údajov z režimových meraní vodárenských zdrojov.

Správcom tokov SVP, š. p., boli zaslané podľa jednotlivých povodí sumárne spracované poplatkové priznania za rok 2023. Celkovo bolo v roku 2023 zo 127 využívaných vodárenských zdrojov čerpaných 50 206 586 m³ podzemnej vody.

Štandardy kvality dodávky pitnej vody

Spoločnosť každoročne sleduje v zmysle vyhlášky Úradu pre reguláciu sieťových odvetví č. 276/2012 Z. z. štandardy kvality dodávky pitnej vody verejným vodovodom. Vyhodnotenie štandardov kvality a sumárne výkazy (nielen za rok 2023) sú pravidelne zasielané Úradu pre reguláciu sieťových odvetví a taktiež transparentne zverejnené na webovom sídle spoločnosti. V zmysle predmetnej vyhlášky boli za rok 2023 pre 218 805 odberných miest zaznamenané nasledovné udalosti:

Skrátený opis štandardu kvality dodávky pitnej vody	Počet zaznamenaných udalostí			
	2020	2021	2022	2023
§ 2 ods. 1 písm. a) - kvalita pitnej vody	60	70	54	24
§ 2 ods. 1 písm. b) - množstvo vody za jednotku času	2	0	0	0
§ 2 ods. 1 písm. c) - lehota na odstránenie príčin nedostatočného množstva vody	0	0	0	0
§ 2 ods. 1 písm. d) - pretlak vody	0	8	2	0
§ 2 ods. 1 písm. e) - lehota na odstránenie príčin nedostatočného pretlaku vody	0	0	0	0
§ 2 ods. 1 písm. f) - nepretržitá dodávka vody - prerušenie	0	0	0	0
§ 2 ods. 1 písm. g) - opätovné obnovenie dodávky vody	1 026	870	861	763
§ 2 ods. 1 písm. h) - lehota na písomnú odpoveď na podanie podľa § 2 ods. 1 písm. a), b), d), f)	0	0	0	2
§ 2 ods. 1 písm. i) - určenie technických podmienok na pripojenie alebo odpojenie nehnuteľnosti od verejného vodovodu a na zriaďovanie alebo odstraňovanie vodovodnej prípojky	578	698	402	321
§ 2 ods. 1 písm. j) - predloženie zmluvy o dodávke vody	3 170	3 462	3 403	2 795
§ 2 ods. 1 písm. k) - zabezpečenie plynulej dodávky vody	2 956	3 123	3 295	2 535
§ 2 ods. 1 písm. l) - zabezpečenie preskúšania meradla	0	0	0	0
§ 2 ods. 1 písm. m) - overenie správnosti vyúčtovania fakturovanej sumy za dodávku vody	1 910	1 713	1 513	1 071
§ 2 ods. 1 písm. n) - oznámenie termínu obmedzenia alebo prerušenia dodávky pitnej vody	42	70	72	46
Celkový počet zaznamenaných udalostí	9 744	10 014	9 602	7 557
Úroveň kvality dodávky vody v %	100 %	100 %	100 %	100 %

Zo všetkých 7 557 prípadov, ktoré boli vyhodnocované v štandardoch kvality dodávky vody nebolo zaznamenané žiadne porušenie kvality dodávky vody v zmysle vyhlášky č. 276/2012 Z. z. Počet sledovaných udalostí sa v štandardoch kvality dodávky pitnej vody sa znížil o 2 045 udalostí, čo predstavuje medziročný pokles o 21,3 %. Ide o pozitívny trend.





Odvádzenie a čistenie odpadových vôd

Základné ukazovatele	M.j.	Hodnota			
		2020	2021	2022	2023
Počet obyvateľov v sídlach s verejnou kanalizáciou	osoby	528 363	526 467	538 653	536 871
Počet obyvateľov pripojených na verejnú kanalizáciu v správe a prevádzke ZsVS, a. s.	osoby	433 712	440 508	446 506	448 426
Napojenosť obyvateľov v sídlach s verejnou kanalizáciou	%	82,1 %	83,7 %	82,9 %	83,5 %
Dĺžka stokovej siete celkom	km	1 917	1 930	1 973	1 989
Dĺžka stokovej siete, ktorú ZsVS, a. s., prevádzkuje na základe zmluvy s PO	km	437	441	476	481
Počet kanalizačných prípojok	ks	77 640	82 558	86 321	88 773
Počet kanalizačných prípojok na 1 km kanalizačnej siete	ks	41	43	44	45
Počet čistiární odpadových vôd (ČOV) v správe a prevádzke ZsVS, a. s.	ks	44	44	45	44
Z toho počet ČOV so zaťažením do 10 000 EO	ks	29	29	30	29
Z toho počet ČOV so zaťažením nad 10 000 EO	ks	15	15	15	15

Odvádzenie a čistenie odpadových vôd

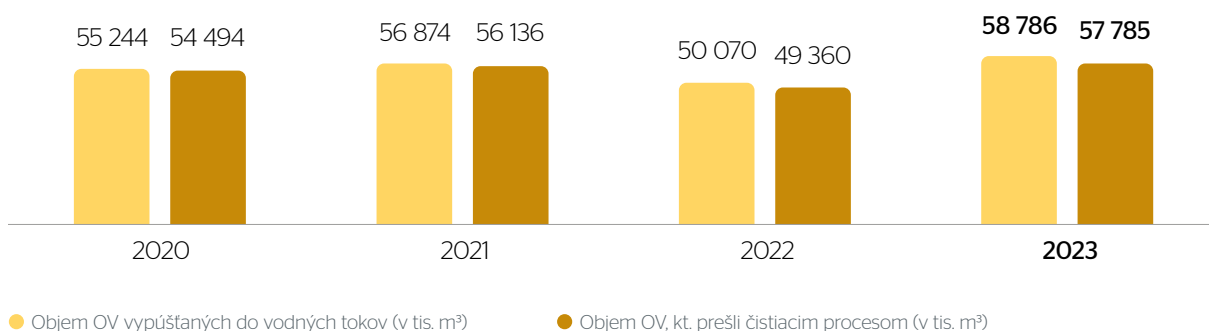
Spoločnosť v roku 2023 prevádzkovala 1 989 km kanalizačnej siete, z toho na zmluvu o prevádzkovaní bolo 481 km. Z celkového počtu 536 871 obyvateľov v sídlach s verejnou kanalizáciou bolo na túto sieť k 31. 12. 2023 pripojených celkovo 448 426 zákazníkov, čo predstavuje pripojenosť na úrovni 83,5 %.

V roku 2023 spoločnosť prevádzkovala celkovo 44 čistiární odpadových vôd (ďalej ČOV) a jeden kanalizačný výust bez ČOV v meste Kolárovo. Na základe zmlúv spoločnosť prevádzkuje 15 ČOV a vo vlastníctve má 29 ČOV.

Počet ČOV	44	celkom v roku 2023
vo vlastníctve ZsVS, a. s.	29	Dunajská Streda-Kútники, Bánovce nad Bebravou, Dedina Mládeže, Gabčíkovo, Galanta, Horša, Jelka, Kráľov Brod, Levice, Nesvady, Nové Zámky, Partizánske, Podlužany, Pukanec, Sereď-Dolná Streda, Šahy, Šala, Šala-Veča, Šamorín, Štúrovo, Šurany, Tlmače, Topoľčany, Veľké Úľany, Veľký Meder, Vráble, Zlaté Klasy, Zlaté Moravce, Želiezovce
prevádzkované na základe zmluvy	15	Alekšince, Bodíky, Dolné Saliby, Dolný Štál, Dvory nad Žitavou, Golianovo, Kamenica nad Hronom, Machulince, Nitra, Pata, Skýcov, Veľký Cetín, Vojka nad Dunajom, Zemianske Sady, Žemberovce

Celková účinnosť čistiaceho procesu meraná ukazovateľom BSK5 (biochemická spotreba kyslíka) dosiahla úroveň 97,9 % a účinnosť meraná ukazovateľom NL (nerozpustené látky) dosiahla úroveň 94,5 %. Účinnosť odstraňovania celkového dusíka dosiahla úroveň 74,3 % a pri celkovom fosfore dosiahla úroveň 83,3 %.

V roku 2023 kanalizácie a čistiarne odpadových vôd v správe našej spoločnosti zabezpečovali plynulé a bezproblémové odkanalizovanie odpadových vôd. Z kanalizačných výustov bolo vypustených do vodných tokov 58 785 955 m³ odpadových vôd, z toho čistiacim procesom prešlo 57 784 558 m³. V roku 2023 sme zaznamenali medziročný nárast množstva vypúšťaných vyčistených odpadových vôd oproti roku 2022, ktorý bol hlavne z dôvodu vyššieho úhrnu atmosférických zrážok.



Laboratórna činnosť a kvalita odpadovej vody

Analýzy odpadovej vody v rámci celej spoločnosti zastrešoval útvar laboratórných činností, laboratórium Nitra. Útvar laboratórných činností zabezpečoval odbery a analýzy vzoriek na základe požiadaviek zákazníka a plnením prevádzkového a inšpekčného monitoringu. Z dôvodu znižovania počtu analýz zadávaných do externého laboratória zaviedlo laboratórium Nitra v roku 2023 do výkonov činnosti nové ukazovatele, a to stanovenie mikrobiologických ukazovateľov a kovov v stabilizovaných kaloch. Prerozdelením prác na novom oddelení logistiky sa zintenzívnila spolupráca a komunikácia útvaru laboratórných činností a OZ pri plánovaní odberov vzoriek z ČOV. V matrici odpadová voda bolo pre interného zákazníka spracovaných 6 541 vzoriek, stanovených 54 489 ukazovateľov, pre externého zákazníka bolo odobratých 321 vzoriek a analyzovaných 1 604 ukazovateľov. Za odpadové vody boli celkovo vyfakturované laboratórne práce v sume 532 tis. €, čo predstavuje 35 % z celkových výkonov útvaru.

	Počet zrealizovaných odberov		Počet stanovených ukazovateľov	
	ks	podiel	ks	podiel
Pre potreby ZsVS, a. s.	6 541	95 %	54 489	97 %
Pre externých zákazníkov	321	5 %	1 604	3 %
Spolu	6 862	100 %	56 093	100 %

Štandardy kvality odvádzania odpadovej vody

Spoločnosť aj v rámci odpadovej vody každoročne monitoruje v zmysle vyhlášky Úradu pre reguláciu sieťových odvetví č. 276/2012 Z. z., ktorou sa ustanovujú štandardy kvality odvádzania odpadovej vody verejnou kanalizáciou. Vyhodnotenie výsledkov štandardov kvality a sumárne výkazy sú podobne ako pri pitnej vode pravidelne reportované regulačnému úradu a transparentne zverejňované na web stránke spoločnosti. V rámci štandardov kvality odpadovej vody boli za rok 2023 pre 90 138 odberných miest zaznamenané nasledovné udalosti:

Skrátený opis štandardu kvality odvádzania odpadovej vody	Počet udalostí			
	2020	2021	2022	2023
§ 3 ods. 1 písm. a) - množstvo vody za jednotku času	0	0	0	0
§ 3 ods. 1 písm. b) - lehota odstránenia príčin nedostatočného množstva odvádzanej vody	0	0	0	0
§ 3 ods. 1 písm. c) - pretlak v tlakovej alebo podtlak v podtlakovej kanalizačnej sieti	0	0	0	0
§ 3 ods. 1 písm. d) - lehota na odstránenie príčin nedostatočného pretlaku alebo podtlaku v KS	0	0	0	0
§ 3 ods. 1 písm. e) - plynulé odvádzanie vody	0	0	0	0
§ 3 ods. 1 písm. f) - opätovné obnovenie odvádzania vody	0	0	1	10
§ 3 ods. 1 písm. g) - lehota na písomnú odpoveď na podanie podľa § 3 ods. 1 písm. a), c), e)	0	0	0	2
§ 3 písm. h) - určenie technických podmienok na pripojenie alebo odpojenie nehnuteľnosti od verejnej kanalizácie a na zriaďovanie alebo odstraňovanie kanalizačnej prípojky	244	314	70	74
§ 3 písm. i) - predloženie zmluvy o odvádzaní odpadových vôd	1 796	3 452	2 660	2 001
§ 3 písm. j) - zabezpečenie plynulého odvádzania vody	1 679	3 050	2 797	2 032
§ 3 písm. k) - overenie správnosti vyúčtovania fakturovanej sumy za odvádzanie vody	1 442	1 253	999	861
§ 3 ods. 1 písm. l) - oznámenie termínu obmedzenia alebo prerušenia odvádzania odpadových vôd	0	0	0	0
Celkový počet zaznamenaných udalostí	5 161	8 069	6 527	4 980
Úroveň kvality odvádzania odpadovej vody v %	100 %	100 %	100 %	100 %

Z celkového počtu podaní 4 980 nebolo v oblasti verejných kanalizácií zaznamenané žiadne porušenie štandardu kvality odvádzania odpadových vôd v zmysle vyhlášky č. 276/2012 Z. z. Počet sledovaných udalostí sa v štandardoch kvality odvádzania odpadovej vody znížil o 1 547 udalostí, čo predstavuje medziročný pokles o 23,7 %. Ide o pozitívny trend.





Ľudské zdroje

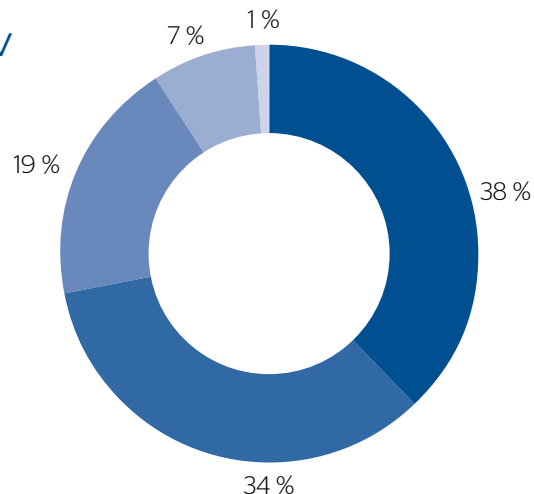
Stratégia riadenia ľudských zdrojov deklaruje rozhodujúcu dôležitosť zamestnancov pre dosahovanie strategických cieľov spoločnosti. Profesionálnym riadením ľudských zdrojov spoločnosť zabezpečuje rozvíjanie tvorivého a pracovného potenciálu zamestnancov. V rámci kolektívnych pracovnoprávných vzťahov bola uzatvorená kolektívna zmluva medzi zamestnávateľom a zástupcami zamestnancov odborovou organizáciou na obdobie jedného roka. V nej dohodnuté zmeny sú zmenami v nadväznosti na legislatívnu a mzdovú oblasť. Sú kompromisom medzi požiadavkami zamestnancov a súčasnými ekonomickými možnosťami zamestnávateľa.

K 31. 12. 2023 spoločnosť zamestnávala 1 398 zamestnancov, pričom väčšiu časť tvorili zamestnanci v kategórii robotníckych profesií v počte 881. Ďalších 517 zamestnancov patrilo do kategórie technicko-hospodárskych zamestnancov.

Veková štruktúra zamestnancov

Vo vekovej štruktúre zamestnancov v roku 2023 spoločnosť neeviduje oproti predchádzajúcim rokom výrazné zmeny. Nadalej tvorila významnú časť zamestnancov kategória 46 - 55 rokov, do ktorej spadalo 38 % z celkového počtu zamestnancov.

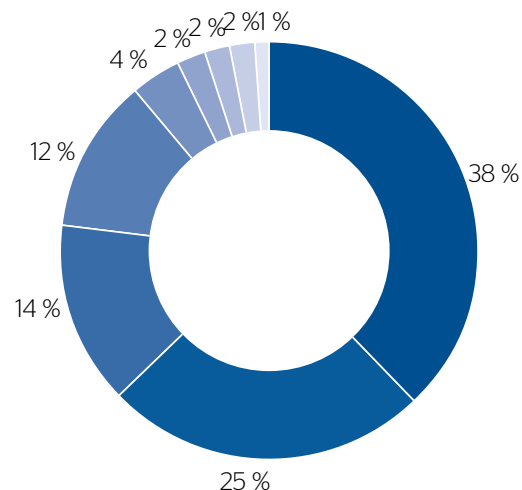
- 46-55 rokov (38 %)
- nad 56 rokov (34 %)
- 36-45 rokov (19 %)
- 26-35 rokov (7 %)
- do 25 rokov (1 %)



Kvalifikačná štruktúra zamestnancov

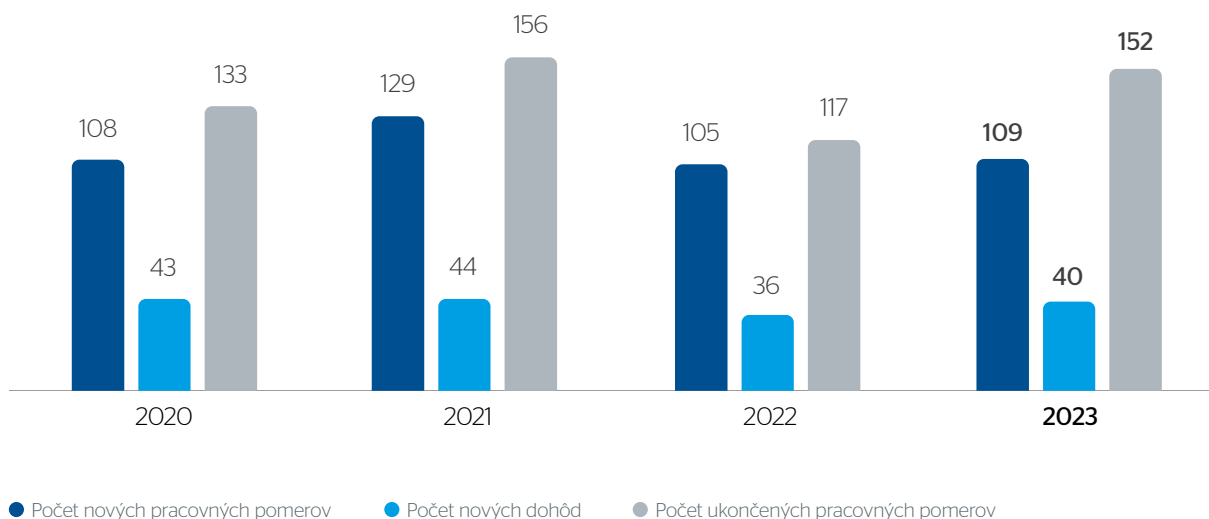
Čo sa týka kvalifikačnej štruktúry zamestnancov, v roku 2023 predstavovali najvyšší počet zamestnanci s vyučením v odbore (38 %). Spoločnosť aj v roku 2023 nadalej podporovala aktivity svojich zamestnancov v oblasti zvyšovania kvalifikácie a vzdelávania na všetkých stupňoch riadenia. Popri zamestnaní spoločnosť umožnila študovať dvom zamestnancom.

- Vyučenie v odbore (38 %)
- Úplné stredné odborné (25 %)
- Úplné stredné vzdelanie (14 %)
- Vysokoškolské vzdelanie (12 %)
- Stredné odbor. vzdel. bez maturity (4 %)
- Úplné stredné všeobecné (2 %)
- Základné vzdelanie (2 %)
- Vyššie vzdelanie (2 %)
- Vedecké vzdelanie (1 %)

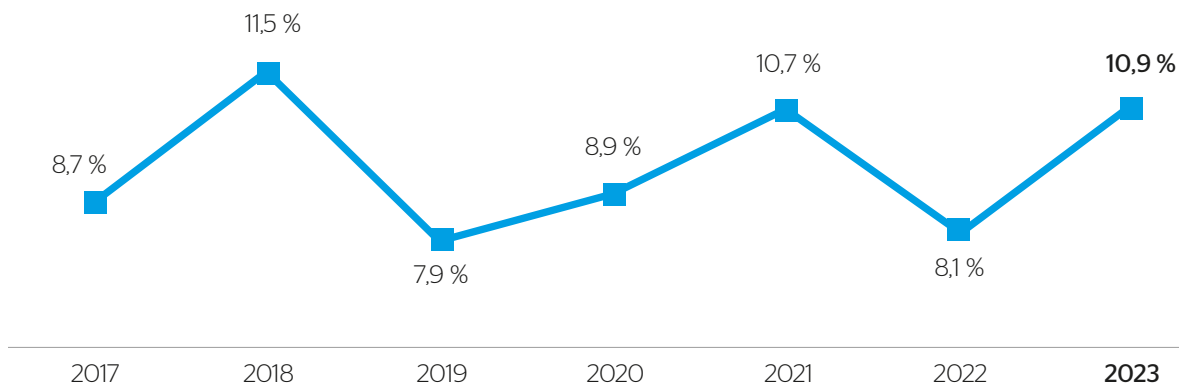


Fluktuácia zamestnancov

V priebehu roku 2023 spoločnosť ukončila pracovný pomer (ďalej PP) so 152 zamestnancami, z toho 90 osôb odišlo do starobného dôchodku. Nové pracovné pomery spoločnosť uzatvorila so 109 zamestnancami a s 43 pracovníkmi sa uzatvorili dohody o prácach vykonávaných mimo pracovného pomeru.



Vývoj miery fluktuácie zamestnancov



Podpornými piliermi k spokojnosti zamestnancov a ich motivácie sú aj možnosti odborného rastu. Preto spoločnosť investuje do odborného vzdelávania zamestnancov, vďaka ktorému má každý zo zamestnancov príležitosť zvyšovať si svoje odborné vedomosti pre konkrétnu pracovnú pozíciu. Spoločnosť sa zamerala hlavne na rozvoj pracovných a odborných znalostí zamestnancov, zvyšovanie ich odbornej kvalifikácie, vedomostí a zručností. Zamestnanci so svojimi schopnosťami tvoria ľudský kapitál, ktorý je dôležitým zdrojom úspechu spoločnosti. Podmienkou trvalého zvyšovania kvality ľudského potenciálu je investícia do vzdelávania tak, aby bolo možné prostredníctvom ich schopností, zručností a postojov dosahovať ciele spoločnosti. Zamestnanci spoločnosti absolvovali v stanovených termínoch povinné školenia podľa osobitných predpisov. Dôležitou súčasťou vzdelávania zamestnancov boli pravidelné školenia z oblasti BOZP a PO.

V oblasti starostlivosti o zamestnancov spoločnosť naďalej venovala osobitnú pozornosť zvyšovaniu kvality zdravotnej a sociálnej starostlivosti o zamestnancov, pričom v roku 2023 sa zameriavala najmä na nasledovné:



- zamestnanci sa v roku 2023 vzdelávali prezenčnou formou, ako aj formou online školení;



- stravovanie a príspevok zo sociálneho fondu na stravovanie;



- lekárska starostlivosť vrátane preventívnych očkovaní proti hepatitíde typu A a klieštovej encefalitíde;



- príspevok zamestnávateľa na doplnkové dôchodkové sporenie zamestnancov, ktoré je možné uzatvoriť s jednou zo štyroch doplnkových dôchodkových spoločností, a to NN Tatry-Sympatia d.d.s., a. s., Doplnková dôchodková spoločnosť Tatra banky, a. s., UNIQUA d.d.s., a. s., STABILITA, d.d.s., a. s.;
- sociálna výpomoc zamestnancom a ich rodinným príslušníkom v mimoriadnych životných situáciách;



- finančné odmeny pri príležitosti pracovných výročí (za 10 a každých ďalších 5 rokov pracovného pomeru);
- pri príležitosti životných výročí (50 a 60 rokov veku).





5 Investičná činnosť

Príprava investičných akcií

Útvár investícií v roku 2023 zabezpečil dopracovanie projektovej dokumentácie vypracovanej v roku 2022 v zmysle pripomienok jednotlivých útvarov ZsVS, a. s., organizácií a osôb dotknutých v procese územného a stavebného konania, spolupracoval s právnym útvarom na majetkovo právnom vysporiadaní pozemkov a riešil vydávanie územných a stavebných povolení, pričom sa presadzovali efektívne a progresívne technické riešenia. Taktiež boli spracované podklady pre útvár verejného obstarávania na výber spracovateľov projektových dokumentácií a tiež boli spracované pokyny na spracovanie projektových dokumentácií útvarom projektovej činnosti v zmysle schváleného investičného plánu na rok 2023.

Celková hodnota investičných akcií na projekty v roku 2023 činí 748 390 € z vlastných zdrojov. Z toho 24 000 € bolo preinvestovaných na projektové dokumentácie, ktoré boli vypracované útvarom projektovej činnosti ZsVS, a. s. V roku 2023 boli pripravované nasledovné projekty:

Rozvojové projekty s cieľom:

I. Zabezpečenia zásobovania kvalitnou pitnou vodou a čistenia odpadových vôd:

- Solčany – dobudovanie vodovodu a kanalizácie;
- Chrabrany – kanalizácia + výtlač;
- Gabčíkovo – dobudovanie kanalizácie;
- Kralovičove Kračany – splašková kanalizácia;
- ČOV Veľké Úľany – intenzifikácia;
- ČOV Dolná Streda – dobudovanie dávkovania chloridu železitého do primárneho kalu;
- Želiezovce – sústava č. 1, č. 5, č. 6;
- Starý Tekov – kanalizácia;
- Levice – m. č. Malý Kiar – kanalizácia;
- Santovka – ČOV + kanalizácia;
- Topoľčianky – ul. Parková – dobudovanie kanalizácie;
- Nitra, Zobor – prepojenie splaškovej kanalizácie.

Projekty obnovy existujúcej vodárenskej a kanalizačnej infraštruktúry:

II. Rekonštrukcie vodovodnej siete a objektov pre odstránenie poruchovosti:

- Koróznny audit obnovy anódy katódovej ochrany – Horné Chlebany;
- Dubník – Svodín – rekonštrukcia diaľkovodného potrubia DN 600;
- ZsVS, a. s., Nitra – obnova strojnotechnologickej časti ÚV I;
- Topoľčany – ul. Sedmíkráskova – II. etapa – obnova vodovodu;
- Topoľčany – ul. Slovenských partizánov – rekonštrukcia vodovodu;
- Kšinná – Radiša – rekonštrukcia prívodného potrubia;
- Uhrovec – rekonštrukcia verejného vodovodu;
- Veľké Kršteňany – obnova verejného vodovodu;

- Topolčany, ul. Škultétyho – rekonštrukcia vodovodu;
- Okoč – výmena vodovodu;
- Veľký Meder – výmena vodovodu, ul. Táborská;
- Pataš – výmena oceľového potrubia;
- Šalgočka VDJ a ČS – rekonštrukcia prírodného potrubia, zásobného potrubia a ČS;
- Galanta – rekonštrukcia prírodného potrubia ČS Galanta – VDJ Galanta;
- Starý Tekov – prekládka verejného vodovodu na moste;
- Hostovce – verejný vodovod.

III. Rekonštrukcie ČOV a kanalizačnej siete:

- Žitavany – obnova strojnotechnologickej časti ČS a výtlačného potrubia;
- Veľký Meder – rekonštrukcia PČS O6 Komárňanská – výmena hrablic, drviča a elektrických rozvádzačov.

IV. Dobudovania odborných a prevádzkových objektov a komunikácií pre správu a prevádzku:

- Prístupová komunikácia k ČS – 1 Veľké Uherce, ČS – 2 Malé Kršteňany, HČS Bošany, ČS – 1 Brodzany;
- OZ Galanta – rekonštrukcia prevádzkových budov – statický posudok;
- VDJ Krásna Ves – statické posúdenie nosného piliera AN;
- Inštalácia fotovoltických panelov na ČOV Šurany.

Investície z fondov EÚ

Projekty financované z fondov EÚ v rámci Ministerstva pôdohospodárstva

V roku 2023 prebiehalo monitorovanie projektov, ktoré boli schválené v rámci Integrovaného regionálneho operačného programu (IROP) – prioritná os: Zlepšenie kvality života v regiónoch s dôrazom na životné prostredie, v programovom období 2014 – 2020, ktoré boli zrealizované v roku 2021:

- „Vybudovanie vodovodu v Nitre na ulici Hornozoborská“ – na predmetnú stavbu bolo vydané dňa 20. 10. 2021 právoplatné kolaudačné rozhodnutie. Implementácia projektu bola ukončená schválením záverečnej monitorovacej správy RO. Na projekte prebieha päťročné monitorovacie obdobie.
- „Rekonštrukcia vodovodu v Nitre na uliciach Kalvárska a Brigádnická“ – na predmetnú stavbu bolo vydané dňa 17. 8. 2021 právoplatné kolaudačné rozhodnutie. Implementácia projektu bola ukončená schválením záverečnej monitorovacej správy RO. Na projekte prebieha päťročné monitorovacie obdobie.
- „Vodovod Jelšovce“ – na predmetnú stavbu bolo vydané dňa 9. 6. 2022 právoplatné kolaudačné rozhodnutie. Implementácia projektu bola ukončená schválením záverečnej monitorovacej správy RO. Na projekte prebieha päťročné monitorovacie obdobie.

Projekty financované z fondov EÚ v rámci Ministerstva životného prostredia SR

V roku 2021 ZsVS, a. s., predkladala žiadosti o NFP na Výzvu č. 43 zameranej na výstavbu stokovej siete a čistiarní odpadových vôd v aglomeráciách do 2 000 EO, ktoré zasahujú do chránených vodohospodárskych oblastí s veľkokapacitnými zdrojmi podzemných vôd. V rámci Operačného programu Kvalita životného prostredia – prioritná os: Udržateľné využívanie prírodných zdrojov prostredníctvom rozvoja environmentálnej infraštruktúry bola schválená žiadosť o NFP na stavbu „Žitný ostrov – región Gabčíkovo – odvedenie a čistenie odpadových vôd“. Predmetom stavby je intenzifikácia ČOV Gabčíkovo s projektovanou kapacitou 8 500 EO a vybudovanie kanalizácie v obciach Baka, Horný Bar, Jurová a Trstená na Ostrove. Súčasťou stavby je aj projekt „PČS Gabčíkovo – rozšírenie ČS a výmena strojne stieraných česlí“. Projektová dokumentácia rieši rekonštrukciu koncovej čerpacej stanice pred výtlačkom do ČOV Gabčíkovo. V máji 2022 prebehlo odovzdanie staveniska a bol vydaný pokyn na začatie prác zhotoviteľovi. V súčasnosti pokračuje realizácia stavebných prác. Z dôvodu ukončenia programového obdobia Operačného programu – Kvalita životného prostredia k 31. 12. 2023, bolo potrebné tento projekt fázovať. V zmysle schválenej žiadosti o fázovanie projektu bolo financovanie prvej fázy ukončené v októbri 2023 a financovanie druhej fázy projektu v hodnote 8 678 294 EUR bude pokračovať z Operačného programu Slovensko.

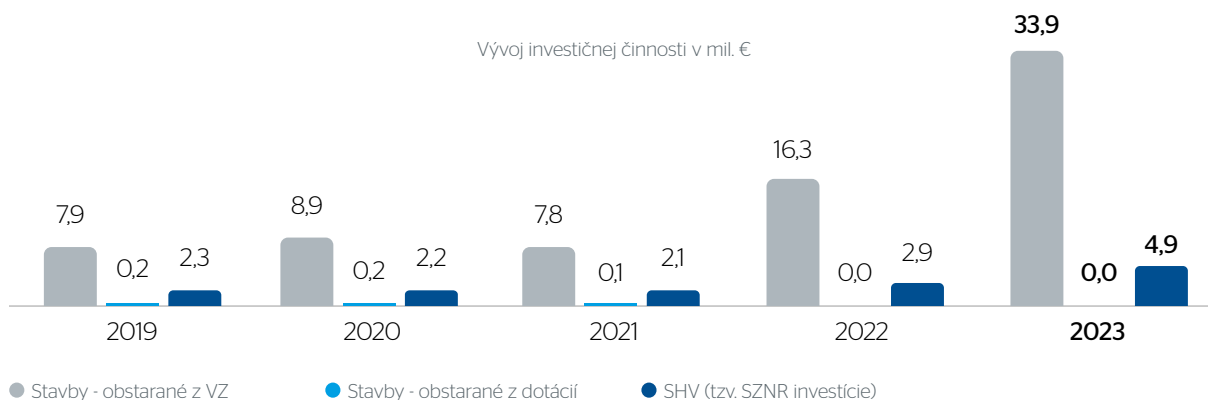
Ďalej v rámci Operačného programu Kvalita životného prostredia – prioritná os: Udržateľné využívanie prírodných zdrojov prostredníctvom rozvoja environmentálnej infraštruktúry pripravujeme podklady k žiadosti o NFP na stavbu „Intenzifikácia ČOV Šamorín, vybudovanie splaškovej kanalizácie v obci Horná Potôň a vodovodu a kanalizácie v obci Hviezdoslavov“. Predmetom stavby je intenzifikácia ČOV Šamorín a vybudovanie kanalizácie obcí Horná

Potôň a vodovodu a kanalizácie v obci Hviezdoslavov. Cieľom projektu je návrh optimálneho technického riešenia z pohľadu investičných a prevádzkových nákladov ČOV. V roku 2023 prebiehalo majetkovoprávne vysporiadanie ČOV Šamorín a inžinierska činnosť na stokovej a vodovodnej sieti v obci Hviezdoslavov.

V roku 2021 a 2022 ZsVS, a. s., predkladala žiadosti o NFP na Výzvu č. 69 zameranú na budovanie verejných kanalizácií, čistiarní odpadových vôd a súbežnú výstavbu verejných vodovodov. V rámci Operačného programu Kvalita životného prostredia – prioritná os: Udržateľné využívanie prírodných zdrojov prostredníctvom rozvoja environmentálnej infraštruktúry bola podpísaná v júni 2022 Zmluva o NFP na projekt „Nesvady – rozšírenie kanalizácie a ČOV“. Predmetom projektu je intenzifikácia a modernizácia existujúcej ČOV, ktorá rieši čistenie žumpových odpadových vôd z mesta Nesvady a obce Imeľ a dobudovanie stokovej siete v meste Nesvady. Pri intenzifikácii ČOV sa počíta s využitím niektorých stavebných objektov (prevádzková budova, biologické nádrže, kalojem, kalové polia). Projektovaná kapacita ČOV je navrhnutá pre 7 500 EO. Proces verejného obstarávania na zhotoviteľa stavebných prác bol zahájený v januári 2022 a ukončený v septembri 2022. Následne po kontrole verejného obstarávania Úradom pre verejné obstarávanie bola v máji 2023 podpísaná zmluva o dielo s víťazným uchádzačom. V júni 2023 prebehlo odovzdanie staveniska a bol vydaný pokyn na začatie prác zhotoviteľovi. V súčasnosti sa realizujú stavebné práce. Z dôvodu ukončenia programového obdobia Operačného programu – Kvalita životného prostredia v roku 2023, bolo potrebné tento projekt fázovať. Realizácia prvej fázy bola ukončená v decembri 2023, druhá fáza bude pokračovať v roku 2024 z Operačného programu Slovensko.

V rámci operačného programu Kvalita životného prostredia – prioritná os: Udržateľné využívanie prírodných zdrojov prostredníctvom rozvoja environmentálnej infraštruktúry bola v novembri 2022 podaná žiadosť o NFP na projekt „Kolárovo – dobudovanie kanalizácie a intenzifikácia ČOV“. Predmetom projektu je rekonštrukcia a rozšírenie existujúcej ČOV Kolárovo. Cieľom projektu je návrh optimálneho technického riešenia z pohľadu investičných a prevádzkových nákladov ČOV. Celková návrhová kapacita ČOV je 13 750 EO. V júli 2023 bola podpísaná zmluva o NFP a v decembri 2023 bolo ukončené verejné obstarávanie a podpísaná zmluva o dielo s víťazným uchádzačom. V decembri 2023 prebehlo odovzdanie staveniska a bol vydaný pokyn na začatie prác zhotoviteľovi. Z dôvodu ukončenia programového obdobia Operačného programu – Kvalita životného prostredia v roku 2023, bolo potrebné tento projekt fázovať. Realizácia prvej fázy bola ukončená v decembri 2023, druhá fáza bude pokračovať v roku 2024 z Operačného programu Slovensko.

Realizácia investičných akcií



Celková hodnota stavebných investičných akcií realizovaných v roku 2023 predstavovala 33 931 588 €, pričom jednotlivými organizačnými zložkami spoločnosti bolo z nich preinvestovaných v rámci aktivácie vlastných výkonov 2 965 892 €. Na konkrétnych investičných projektoch boli v roku 2023 zúčtované stavebné výkony (vrátane prípojok) vo výške 2 230 304 €, ktoré boli zrealizované odštepnými závodmi.

Ukončené:

Počas roku 2023 boli dokončené stavby, ktorých výstavba začala v predchádzajúcich rokoch. Medzi najdôležitejšie z nich patria:

- ZsVS, a. s., Nitra – vybudovanie parkoviska v areáli ZsVS, a. s. – I. etapa;
- Doplnenie objektov VV, VK do dispečingov OZ a DV, algoritmy riadenia v rámci dispečingov;
- ČOV Kolárovo – rekonštrukcia a rozšírenie – I. etapa;
- Galanta – ul. Stavbárska – rekonštrukcia kanalizácie;
- ČOV Levice – výmena potrubných rozvodov vo vyhniacích nádržiach a obnova plynového hospodárstva a odstredivka kalu;

- Nitra – ul. Kasalova – Špitálska – rekonštrukcia vodovodu;
- Nitra – Dolné Krškany, ul. Jabloňová – kanalizácia;
- ČOV Nitra – rekonštrukcia česlí, lapača piesku a tukov;
- Kostolné Kračany – m. č. Šípošovské a m. č. Moravské – dobudovanie vodovodu;
- Dunajská Streda – ul. Malodvornícka a Športová – rozšírenie vodovodu a kanalizácie.

Zahájené:

Zahájených bolo v hodnotenom roku 102 nových stavieb, postupne sa realizovali a ukončovali, prehľad rozhodujúcich:

I. Zásobovanie pitnou vodou:

- PnSV Topoľčany, zdvojenie vodovodného potrubia v mieste križovania s cestnou komunikáciou – SO – 01 zdvojenie vodovodu Bánovce nad Bebravou;
- Tlakový manažment, odvzdušňovanie DV (VPS Je – Ga – NZ);
- Doplnenie VŠ do dispečingu ÚPDV, OZ (VPS), vrátane SW analýzy merných miest (MM);
- Skupinový vodovod ČS Nové Zámky IV. etapa;
- Kostolné Kračany, m. č. Moravské Kračany – zokruhovanie vodovodu;
- Galanta – výmena uzáverov a hydrantov na vodovodnej sieti;
- Nitrianske Hrnčiarovce – vybudovanie ATS;
- Velčice – dobudovanie vodovodu;
- Nitrianske Hrnčiarovce – prepojenie vodovodu a vytvorenie tlakových pásiem;
- Nitra – ulica Furmanská – vodovod;
- Veľký Kýr – rekonštrukcia vodovodu;
- Nové Zámky – ul. Nábřežná – obnova vodovodu;
- Podhájska – rozšírenie akumulácie a prívod vody z DV;
- Nové Zámky, ul. Zdravotnícka – prekládka vodovodu DN 200;
- Šahy, ul. Podzámocká – obnova vodovodného potrubia DN 100;
- Prívod vody z VZ Čajkov do ČS Hronské Kľačany, 2. etapa;
- Domadice – prívod vody;
- Partizánske – obnova vodovodu námestie a park;
- Veľký Klíž – rekonštrukcia verejného vodovodu;
- Partizánske, ul. Gen. Svobodu – rekonštrukcia vodovodu;
- Topoľčany, ulica medzi Spoločenským a kultúrnym domom, Škultétyho ulica – rekonštrukcia vodovodu;
- Rozšírenie vodovodu v obci Čilizská Radvaň;
- Pataš – rekonštrukcia vodovodu;
- Pitné fontány.

II. Odvedenie odpadových vôd :

- ČOV a PČS Veľký Cetín, Paňa – pripojenie na dispečing a SpS terminál server;
- Kostolné Kračany – PČS a výtlačné potrubie;
- Dunajská Streda – dobudovanie kanalizačných odbočení na stavbách EÚ;
- Nitra – Wilsonovo nábřežie – rekonštrukcia kanalizácie;
- Štúrovo – dobudovanie kanalizácie II. etapa;
- ČOV Kolárovo – 1. mílnik – dobudovanie;
- Šahy, ul. Kalvárenská – dobudovanie kanalizácie;
- Šahy, ul. 1. mája – dobudovanie kanalizácie.

III. Rekonštrukcie objektov na kanalizačnej sieti:

- Levice – ul. Kt. Nálepku – rekonštrukcia kanalizácie;
- Veľký Meder, ul. Orechová – odstránenie havarijného stavu;
- Jelka – rekonštrukcia PČS22 na stokovej sieti;
- Mostová – rekonštrukcia PČS11 na stokovej sieti;
- Nitra – ul. Špitálska – výmena kónusov, zákrytových dosiek a poklopov;
- Močenok – výtlač z ČS D;
- ČOV Kolárovo – výtlačné potrubie.

IV. Rekonštrukcie objektov čistiarní odpadových vôd:

- ČOV Šahy – spevnená plocha + odvodnenie;
- ČOV Levice – obnova osvetlenia;
- Rekonštrukcia mechanického odvodnenia kalu ČOV Šamorín;
- ČOV Nitra – obnova jemných hrablic;
- ČOV Galanta – výmena prevzdušňovacích elementov;
- ČOV Šaľa – výmena prevzdušňovacích elementov, regenerácia č. 2.

V. Obnova objektov:

- ZsVS, a. s., Nitra – obnova budovy ÚV I. a vybudovanie admin. priestorov pre potreby SpS – I. etapa;
- Energetická úspora technickej infraštruktúry;
- ČS II Nové Zámky – protirázová ochrana;
- ČS Jelka – obnova svietidiel;
- Obnova, modernizácia komunikačného systému, riadiaceho systému a prevádzkových súborov na vybraných PČS v rámci ZsVS, a. s.;
- ČS Veľká Dolina – obnova a doplnenie riadiaceho systému;
- Katódová ochrana diaľkovodu Jelka – Galanta – Nitra, SKAO Kráľová nad Váhom;
- Obnova svietidiel na objektoch v pôsobnosti OZ Šaľa;
- Znižovanie energetických nákladov, obnova osvetlenia na OZ.

Tvorba a použitie účelovej finančnej rezervy na obnovu majetku za predchádzajúci rok

Účelová finančná rezerva bola použitá na obnovu vodohospodárskeho majetku podľa schváleného plánu obnovy na nasledovné konkrétne stavby:

Výška a použitie vytvorenej účelovej finančnej rezervy – obnova verejného vodovodu: 1 215 600 €

• Vlčany – rekonštrukcia a obnova vodovodného potrubia; • Nitra – ul. Hatalova – rekonštrukcia vodovodu; • Kameničná – výmena vodovodu; • Veľké Uherce – rekonštrukcia vodovodu; • Prívod z VZ Čajkov do ČS H. Kľačany; • Nitra – ul. Kasalova – Špitálska – rekonštrukcia vodovodu; • Topoľčany – rekonštrukcia VV; • Levice – ul. Mudroňova – obnova vodovodu; • Nový Život – výmena vodovodu; • ČS Jelka – rekonštrukcia filtračných zariadení vzduchotechniky; • Chĺaba – výmena vodovodu; • Slepčany – prepojenie vodovodu; • Levice – rekonštrukcia VD J Cigánka; • Nová Vieska – Bátorové Kosihy – prívod vody; • VZ Jazero Motešice; • Komoča ATS – obnova armatúr potrubia; • ČS Kajal – obnova stropných dosiek nádrží vodojemu; • Prívod a rozvod PV v obciach Blesovce a Lipovník; • Nové Zámky – ul. Fajková – obnova vodovodu; • Lipová – obnova vodovodného potrubia na moste.

Výška a použitie vytvorenej účelovej finančnej rezervy – obnova verejnej kanalizácie: 2 180 477 €

• Dunajská Streda – rekonštrukcia PČS Bratislavská; • ČOV Nitra – rekonštrukcia česlí, lapača piesku a tukov; • ČOV Levice – výmena potr. rozv. vo vyhnivacích nádržiach a obnova plynového hosp.; • Nitra - Dolné Krškany – ul. Jablňová – kanalizácia; • Tešedíkovo – rekonštrukcia PČS2, PČS3, PČS4, PČS15; • Levice – rekonštrukcia a dobudovanie kanalizácie, SO 04 – Tatranská ulica; • Klátová Nová Ves – obnova kanalizácie, zberač D, výtlač VD a ČS KNV – 3; • Sereď – ul. Novomestská a Pažitná – obnova kanalizačného zberača; • Galanta , m.č. Kolónia – rekonštrukcia PČS 1 a PČS 2; • Nitra – ul. Richtára Peregrína – obnova kanalizačného zberača; • Žihárec – rekonštrukcia PČS 2 a PČS 3; • ČOV Veľké Úľany – výmena prevzdušňovacích elementov; • ČOV Jelka – výmena prevzdušňovacích elementov; Kráľová nad Váhom – rekonštrukcia PČS 8 na stokovej sieti; • Nitra – Tornošská ul. – kanalizácia; Váhovce – rekonštrukcia PČS 10; • Kajal – rekonštrukcia PČS 7; • Obnova kanalizačných poklopov v komunikáciách v pôsobnosti OZ NZ; • Galanta – ul. Stavbárska – rekonštrukcia kanalizácie; • Galanta – ul. Clementisove sady – obnova kanalizačného zberača; • Nitra – prepojenie a obnova kanalizácie;





Ekonomické výsledky

V roku 2023 spoločnosť dosiahla kladný výsledok hospodárenia za účtovné obdobie pred zdanením zisk vo výške 36 318 €. Po zúčtovaní odloženej dane z príjmu vo výške zápornej hodnoty - 381 411 € spoločnosť vykázala výsledok hospodárenia za účtovné obdobie po zdanení zisk vo výške 417 729 €. Uvedený výsledok hospodárenia po zdanení bol dosiahnutý pri celkových nákladoch 100 996 282 € a celkových výnosoch 101 414 011 €, s dosiahnutou pridanou hodnotou vo výške 52 218 886 €. Na konečnú výšku hospodárskeho výsledku mali rozhodujúci vplyv ceny vodného a stočného platné od 1. 1. 2023, vysoké zazmluvnené ceny za dodávku elektriny a plynu. Určitý dopad na existujúcu dlhovou pozíciu spoločnosti mal aj nárast osobných nákladov v zmysle podpísanej kolektívnej zmluvy, rast cien pohonných hmôt, vodárenského materiálu, rast externých výkonov a služieb ako aj finančných nákladov.

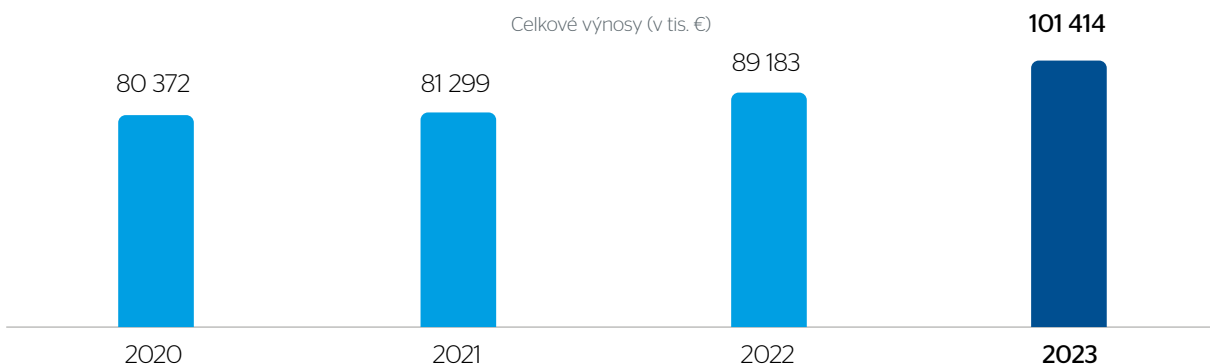
Návrh na vysporiadanie hospodárskeho výsledku

Spoločnosť k 31. 12. 2023 vykázala výsledok hospodárenia za účtovné obdobie po zdanení - zisk vo výške 417 729 €. V súlade so Stanovami spoločnosti je predložený orgánom spoločnosti nasledovný návrh na rozdelenie zisku:

	Použitie zisku/ úhrada straty	Nerozdelený zisk/ neuhradená strata minulých rokov	Nerozdelený zisk/ neuhradená strata po použití zisku, úhrada straty
Hospodársky výsledok po zdanení	417 728,69	x	x
Povinný prídel do rezervného fondu 10 %	41 773,00	x	x
Krytie straty minulých rokov	375 955,69	0,00	0,00
Nerozdelený zisk	0,00	0,00	0,00
Neuhradená strata	0,00	- 8 721 820,75	- 8 345 865,06

Výnosy

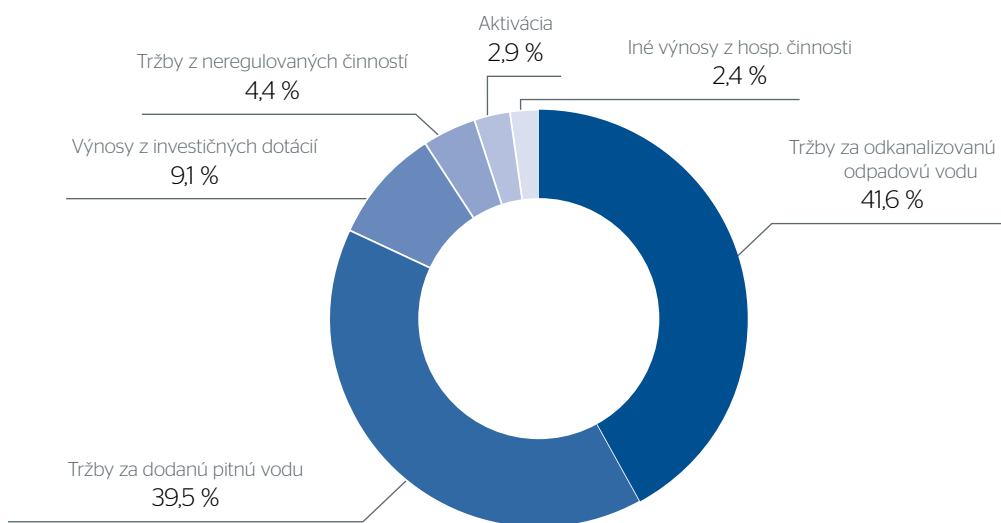
Spoločnosť v roku 2023 dosiahla výnosy z podnikateľskej činnosti vo výške 101 414 011 €, čo predstavuje medziročný nárast o 12 230 737 €, t. j. o 13,7 %.



Rovnako ako v predchádzajúcich rokoch aj v roku 2023 základným zdrojom výnosov spoločnosti boli tržby z regulovaných činností, ktoré vo výške 82 290 331 € tvorili 81,1 % podiel z celkových výnosov, z toho tržby za vodné predstavovali 39,5 % podiel a tržby za stočné tvorili 41,6 % podiel.

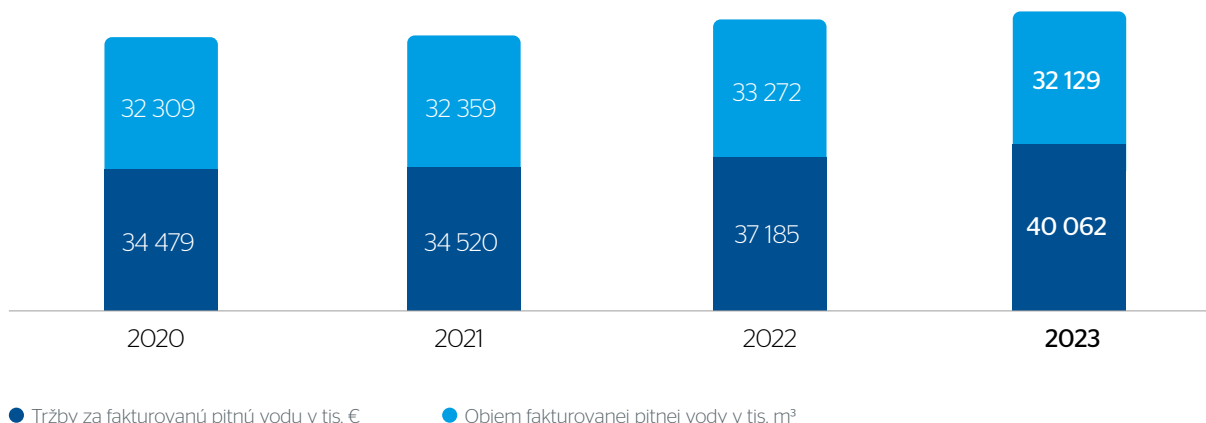
Okrem tržieb z regulovaných činností patrili k významným výnosovým položkám v roku 2023 tiež výnosy z ukončených investičných projektov z dotácií fondov EÚ (9,1 % podiel), tržby z neregulovaných činností (4,4 % podiel), aktivácia dlhodobého hmotného majetku vytvoreného vlastnou činnosťou a oceneného vlastnými nákladmi (2,9 % podiel). Ďalšie výnosy z hospodárskej činnosti boli dosiahnuté vo výške 2 418 885 €, čo predstavuje 2,4 % podiel na celkových výnosoch a tvorili ich najmä: výnosy z poskytnutia dotácie na pokrytie dodatočných nákladov v dôsledku zvýšenia cien elektriny v zmysle Dočasného krízového rámca pre opatrenia štátnej pomoci na podporu hospodárstva v dôsledku agresie Ruska proti Ukrajine ako Schéma štátnej pomoci na podporu podnikov v hodnote 1 819 208 €, výnosy za zmluvné pokuty a prijaté náhrady škôd vo výške 376 494 € a tržby z predaja dlhodobého majetku a materiálu v sume 89 329 €.

Štruktúra výnosov v roku 2023

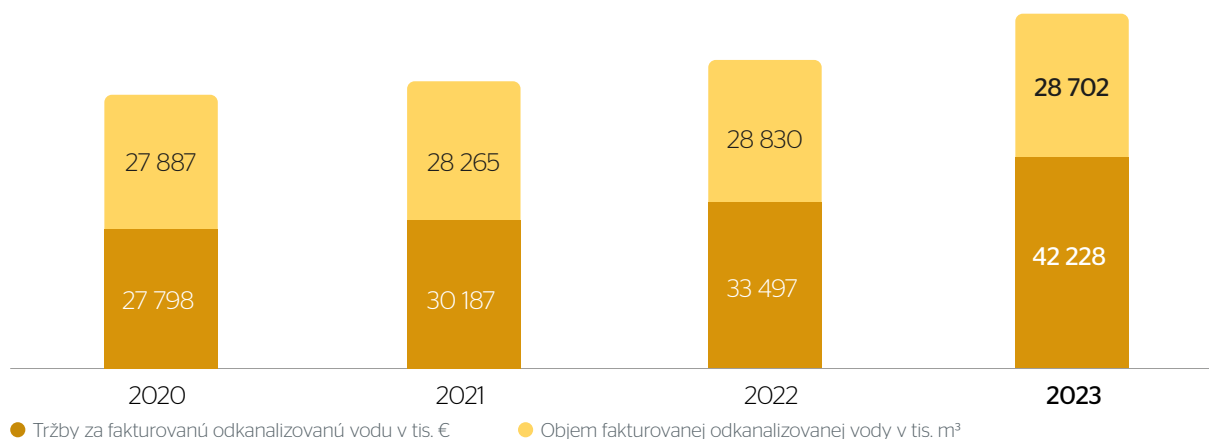


V oblasti **regulovaných tržieb** sme v roku 2023 zaznamenali celkový medziročný nárast o 11 608 136 €, t. j. o 16,4 %. Tento trend nárastu regulovaných tržieb je spôsobený predovšetkým novým rozhodnutím ÚRSO a prijímaním opatrení, ktoré vedú k maximalizácii miery pripojiteľnosti zákazníkov, t. j. odberných miest na existujúcu infraštruktúru spoločnosti.

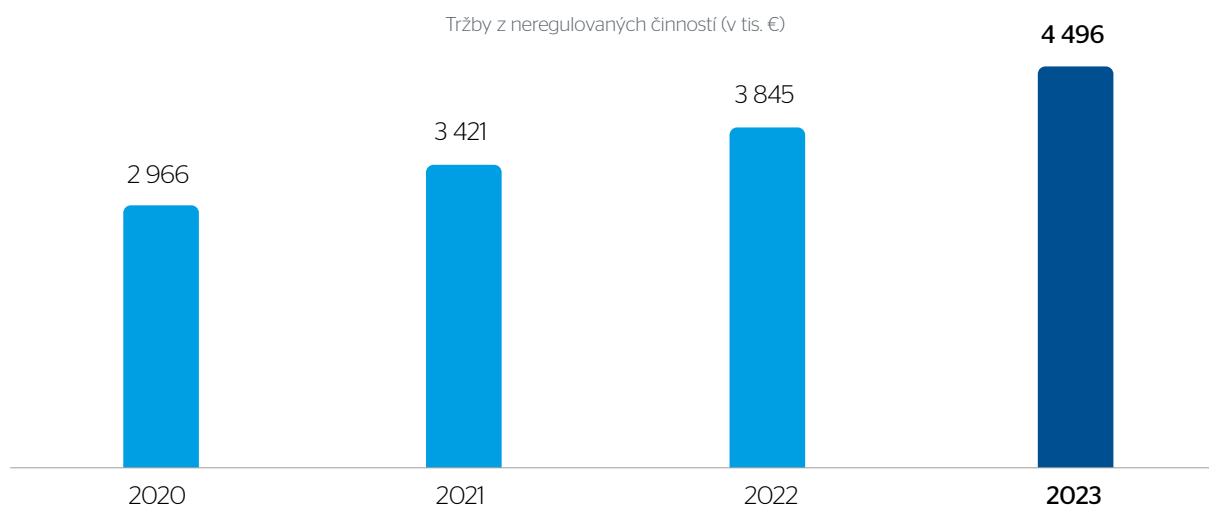
Tržby za výrobu a dodávku pitnej vody dosiahli v roku 2023 celkovú hodnotu 40 062 187 €, čo predstavuje medziročný nárast o 2 877 358 €, t. j. o 7,7 %. Tento nárast je v značnej miere ovplyvnený novým cenovým rozhodnutím Úradu pre reguláciu sieťových odvetví, na základe ktorého sme mohli od 1. 1. 2023 uplatniť nárast jednotkovej ceny vodného o 0,1017 €/m³, t. j. o 8,7 %.



V oblasti **tržieb za odvádzanie a čistenie odpadovej vody** spoločnosť taktiež zaznamenala rastúci trend, pričom medziročný nárast bol o 8 730 778 €, t. j. o 26,1 %. Celkové tržby za vodu odvedenú tak dosiahli hodnotu 42 228 144 €. Rovnako aj tržby za odvádzanú a čistenú odpadovú vodu do veľkej miery ovplyvnilo nové cenové rozhodnutie Úradu pre reguláciu sieťových odvetví, na základe ktorého sme od 1. 1. 2023 mohli uplatniť nárast jednotkovej ceny stočného o 0,2759 €/m³, t. j. o 22,9 %.



V oblasti **tržieb z neregulovaných činností** spoločnosť v roku 2023 taktiež zaznamenala medziročný nárast o 651 503 €, t. j. o 16,9 % a dosiahla úroveň 4 496 089 €. Pre spoločnosť to znamená pozitívny signál, nakoľko tržby nepodliehajúce regulácii zaznamenávajú postupne rastúci trend. V roku 2023 boli najväčšími neregulovanými výnosovými položkami tržby za likvidáciu odpadových vôd zo žump, ktoré predstavujú 34 % podiel a tržby za poskytované stavebné práce s podielom 27 % na celkových neregulovaných tržbách.

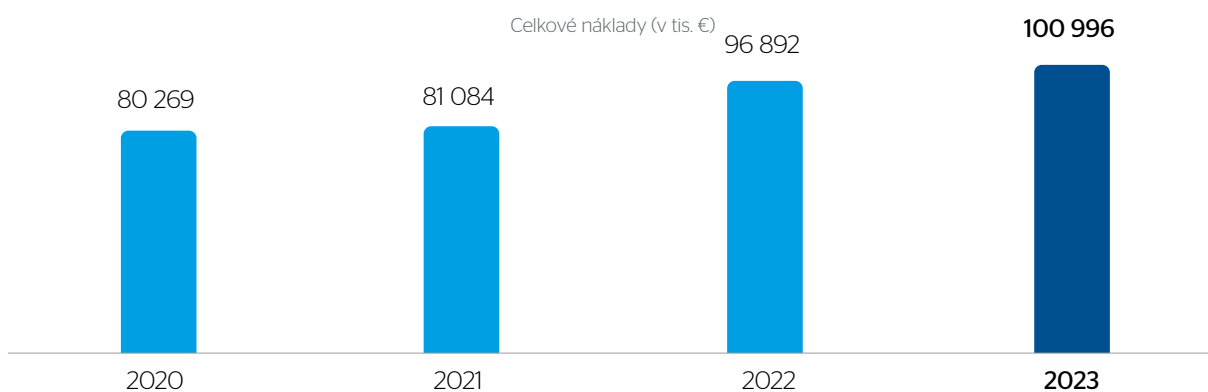


Celková hodnota **aktivácie** za rok 2023 bola vykázaná na úrovni 2 969 817 €, čo predstavuje medziročný nárast o 447 230 €, t. j. o 17,7 %. V rámci výnosov za aktiváciu vlastných výkonov spoločnosti boli zúčtované vlastné stavebné a iné výkony zrealizované jednotlivými organizačnými zložkami spoločnosti na konkrétnych investičných projektoch. Takto cieľenou vlastnou činnosťou jednotlivých organizačných zložiek zainteresovaných na ich realizácii je zvyšovaná produktivita práce a maximalizovaná využiteľnosť ich disponibilných personálnych, ale aj technických kapacít.

Aktivácia majetku	2020	2021	2022	2023	
	tis. €	tis. €	tis. €	tis. €	podiel
Investičné akcie celkom	1477	1986	2 301	2 732	92,0 %
z toho					
obnova vodovodných a kanal. potrubí	801	953	911	1 164	39,2 %
iné investičné zákazky	133	308	804	1 059	35,7 %
inžinierska a projektová činnosť	543	725	586	509	17,1 %
prípisky	181	187	217	234	7,9 %
služby vnútroorganizačné	4	7	4	4	0,1 %
Aktivácia celkom	1662	2181	2523	2970	100 %

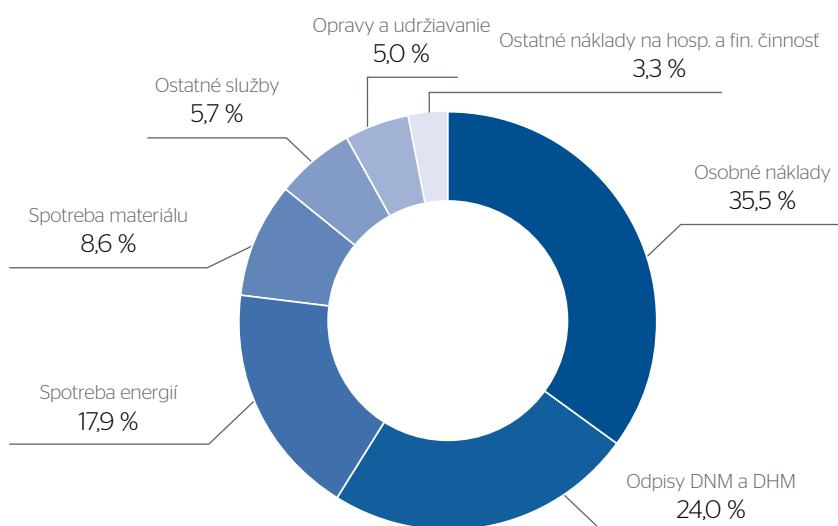
Náklady

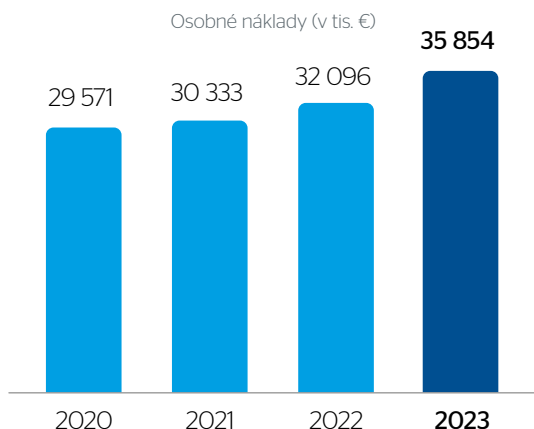
Náklady na zabezpečenie realizovaných výnosov za rok 2023 predstavovali hodnotu 101 377 693 €, pričom celkové náklady vrátane odloženej dane z príjmov predstavovali hodnotu 100 996 282 €. Rastúci trend v nákladoch predstavuje oproti predchádzajúcemu roku 2022 zvýšenie o 4 103 782 €, t. j. o 4,2 %.



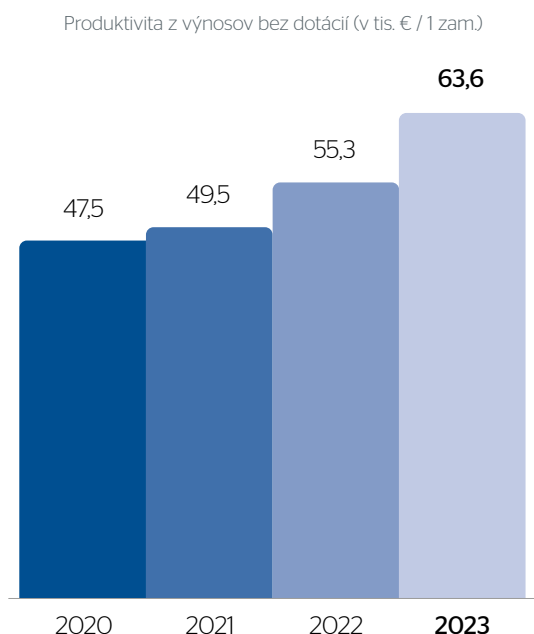
Najvýznamnejšie nákladové položky boli náklady na výrobnú spotrebu, t. j. spotreba materiálu, energií a služieb (37,2 % podiel) a osobné náklady, ktoré tvoria podiel 35,5 % na celkových nákladoch. Medzi ďalšie významné nákladové položky patria odpisy dlhodobého hmotného a dlhodobého nehmotného majetku (24,0 % podiel), náklady na hospodársku a finančnú činnosť, t. j. dane a poplatky, poistenie, úroky a bankové poplatky (3,3 % podiel). V roku 2023 spoločnosť nevyaložila žiadne finančné prostriedky na výskum a vývoj.

Štruktúra nákladov v roku 2023

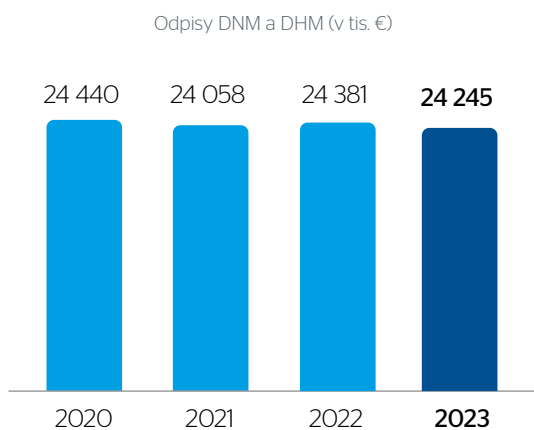




Osobné náklady vrátane tvorby rezerv na sociálne pôžitky zamestnancov boli vo výške 35 854 132 €, s nárastom oproti roku 2022 o 3 758 035 €, čo predstavuje medziročný nárast o 11,7 %. Tento rastúci trend je spôsobený viacerými faktormi, najzásadnejším bolo podpísanie kolektívnej zmluvy spoločnosti, ktorá v roku 2023 umožnila 10,1 % plánovaný medziročný nárast priemernej mzdy zamestnancov a dodatočné náklady súvisiace so zmenou legislatívy, ktorá viedla k zvýšeniu nákladov na mzdy za prácu nadčas, cez víkendy, sviatky a v noci, náklady sú aj rekreačné poukazy.



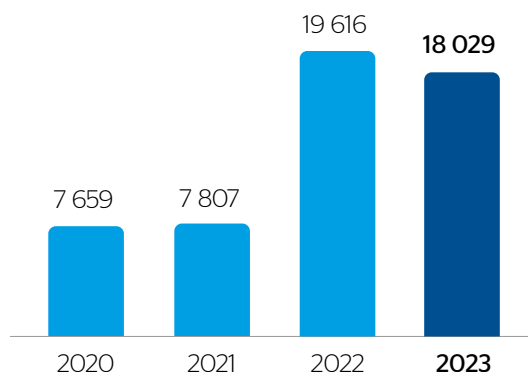
Vývoj osobných nákladov spoločnosti a podpis kolektívnej zmluvy na rok 2023 však do značnej miery ovplyvnila aj situácia na trhu práce a dopad strategických investícií v regióne pôsobnosti ZsVS, a. s., ktoré svojím vstupom na pracovný trh SR prirodzene vyvolali vyšší tlak na rast priemernej mzdy, a to predovšetkým v robotníckej kategórii profesií. V tejto súvislosti je dôležité zdôrazniť, že zvýšenie osobných nákladov je odôvodniteľné rastúcou produktivitou práce zamestnancov, ktorá medziročne vzrástla o cca 15,0 %.



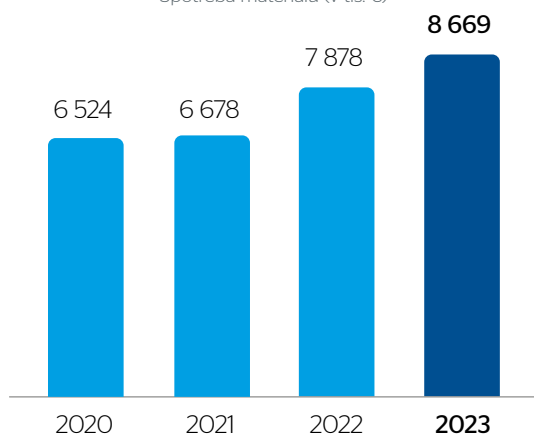
Odpisy dlhodobého nehmotného a hmotného majetku vrátane tvorby opravných položiek k dlhodobému nehmotnému a hmotnému majetku spoločnosti boli za rok 2023 vo výške 24 244 792 € a medziročne poklesli o 135 803 €, t. j. o 0,6 %. Na verejné vodovody sú odpisy 7 664 tis. €, na verejnú kanalizáciu sú odpisy 14 852 tis. €, na ostatné činnosti 1 729 tis. €. Na výpočet ceny vodného a stočného sa používajú odpisy podľa technickej doby životnosti.

Spotreba energií v roku 2023 klesla o 1 586 683 €, t. j. o 8,1 %. Celková suma spotreby energií predstavovala sumu 18 029 331 €, pričom z celkových nákladov spotrebované energie tvoria 17,9 % podiel. Na verejné vodovody bola spotreba energií 8 286 tis. €, na verejné kanalizácie bola spotreba energií 9 245 tis. € a na ostatné činnosti 498 tis. €. Od 1. 1. 2023 prišlo k poklesu zazmluvnenej ceny za dodávku elektriny za 1 MWh o 8,8 % a jednotková cena plynu za 1 MWh klesla o 13 %.

Spotreba energie (v tis. €)



Spotreba materiálu (v tis. €)



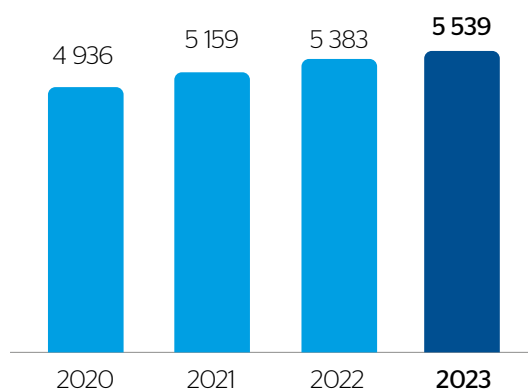
V **spotrebe materiálu** spoločnosť dosiahla náklady za rok 2023 vo výške 8 668 951 €, v porovnaní s rokom 2022 náklady na materiál vzrástli o 791 308 €, čo predstavuje 10,0 % nárast. Nárast je do značnej miery spôsobený globálnym rastom cien z dôvodu energetickej krízy, vojnového konfliktu na Ukrajine a rastom cien PHM a služieb u výrobcov a dodávateľov. Na verejné vodovody bola spotreba materiálu 1 868 tis. €, na verejné kanalizácie bola spotreba materiálu 1 304 tis. €, na ostatné činnosti 3 850 tis. €. Z celkových nákladov spotreba materiálu tvorí 8,6 % podiel.

Spotreba ostatných neskladovateľných dodávok, t. j. nakupovaná podzemná voda predstavovala z nákladov v roku 2023 sumu 1 646 703 € a v porovnaní s rovnakým obdobím minulého roka klesla o 2,4 %, t. j. o 40 943 €. Tento náklad za odber podzemnej vody predstavuje 19,0 % podiel na celkových materiálových nákladoch. Nákup pitnej vody od iných vodárenských spoločností bol v sume 123 476 €, čo predstavuje pokles o 39 474 €.

Hodnota nákladov na **služby** mimo dodávateľských opráv a bez nákladov na reprezentáciu a cestovné bola v roku 2023 vo výške 5 538 860 € a predstavovala medziročný nárast o 155 935 €, t. j. o 2,9 %. Tento nárast súvisí aj s IT službami na internet, s rozširovaním, servisom a udržiavaním súčasného softvérového vybavenia spoločnosti, ktoré prispieva k celkovej efektívnosti práce zamestnancov.

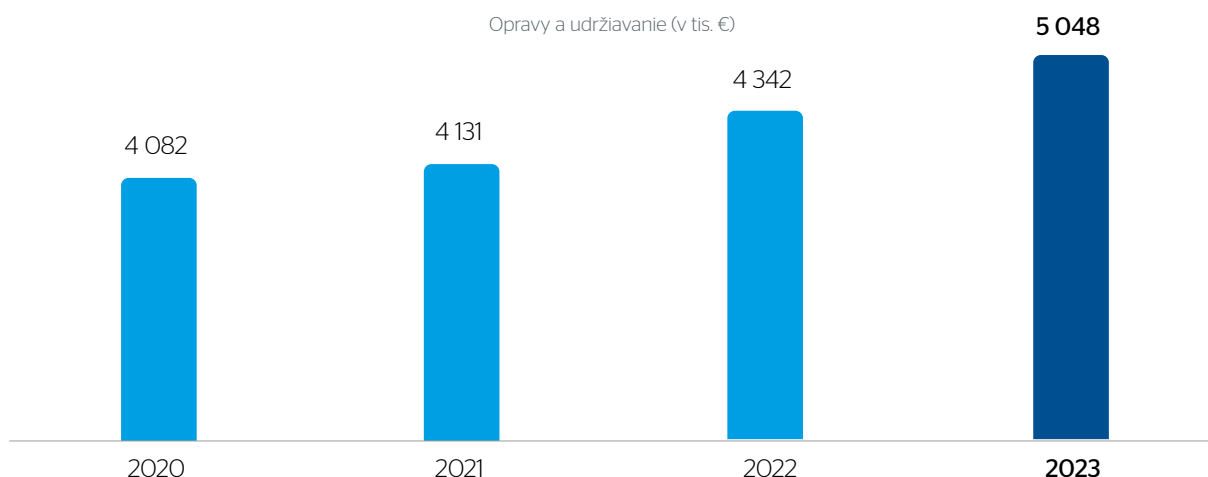
Z celkových nákladov dodávateľské služby tvoria 5,5 % podiel. Náklady na služby zahŕňajú okrem dodávok prác súvisiacich s informačnými technológiami, výpočtovou technikou aj poplatky za odvoz a likvidáciu kalov a za zneškodňovanie odpadov, poplatky za telekomunikačné siete, náklady za právne úkony, výdaje na zvyšovanie odbornosti zamestnancov, poštovné a poplatky za tlač faktúr, nájomné, operatívny leasing, náklady na skúšky, deratizačné a dezinfekčné práce.

Služby (v tis. €)



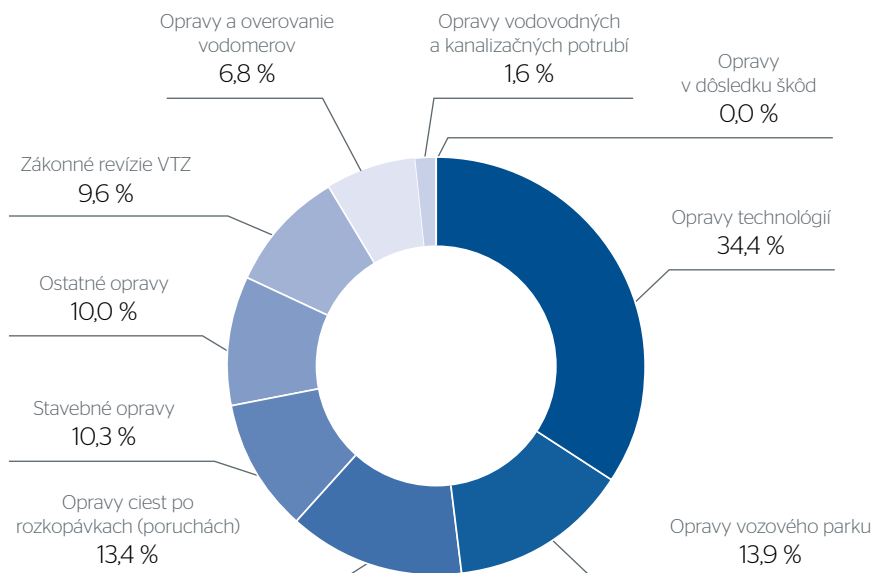
Opravy majetku

V rámci opráv dodávateľským spôsobom bol pre rok 2023 plán stanovený na základe potreby spoločnosti zabezpečiť prevádzkyschopnosť dlhodobého majetku spoločnosti v súlade s legislatívnym rámcom stanoveným zákonom č. 442/2002 Z. z. a vyhlášky MŽP SR č. 262/2010 Z. z. Plnenie plánu opráv bolo zamerané okrem zabezpečenia prevádzkyschopnosti majetku najmä na bezpečnosť vodárenských sietí, strojov, prístrojov, zariadení a nehnuteľností. V roku 2023 predstavoval tento náklad hodnotu 5 047 954 €, ktorá oproti roku 2022 vzrástla o 706 258 €, t. j. o 16,3 %. Na verejné vodovody sú opravy a udržiavanie 1 714 tis. €, na verejnú kanalizáciu 2 183 tis. € a na ostatné činnosti 1 151 tis. €. Z celkových nákladov tvoria opravy dodávateľským spôsobom 5,0 % podiel. Vyššia potreba nákladov na opravy technológií je spôsobená starnutím a opotrebovanosťou súčasnej vodárenskej infraštruktúry a tiež v rozširovaní portfólia spravovaných technických a technologických zariadení, čo vyžaduje viac finančných prostriedkov na zabezpečenie prevádzky.



Najväčší podiel na externých opravách v roku 2023 tvorili opravy technológií v hodnote 34,4 %. Druhou významnou položkou boli opravy vozidiel, ktoré tvorili 13,9 % podiel na celkových opravách. Dodávateľské opravy ciest po poruchách s podielom 13,4 % na celkových opravách, táto položka prekročila plánovaný limit z dôvodu zabezpečenia väčšieho objemu nepredvídaných opráv cestných komunikácií po havarijných stavoch. Nakoľko spoločnosť nedisponuje vlastnými kapacitami na zabezpečenie predmetných opráv ciest, musí tieto práce zabezpečovať dodávateľsky. V zmysle platných predpisov slovenskej legislatívy a smerníc EÚ sa musia vykonávať periodické zákonné revízie vyhradených technických zariadení, ktoré tvorili 9,6 % podiel, ako aj opravy a overovanie vodomeroov so 6,8 % podielom. Opravy a revízie musia vykonávať certifikované subjekty.

Štruktúra opráv dodávateľským spôsobom v roku 2023



Na druhej strane, podiel opráv na vodovodných a kanalizačných sieťach realizovaný dodávateľským spôsobom je v porovnaní s rozsahom opráv zabezpečeným vlastnými kapacitami minimálny (3,8 %), nakoľko väčšinu takýchto opráv zabezpečujú prevádzky vlastnými zamestnancami a veľké rekonštrukčné práce s charakterom obnovy sú zabezpečované v rámci investičného plánu spoločnosti.

V roku 2023 sa vykonali opravy vodovodných a kanalizačných sietí v celkovej hodnote 2 441 084 €, pričom dodávateľom bolo vyfakturovaných 82 742 € a ostatné práce v hodnote 2 358 342 € boli vykonané výlučne organizačnými zložkami spoločnosti. Aktivita vlastnými pracovníkmi spoločnosti pri opravách majetku má medziročný nárast o 9,6 %.

Štruktúra nákladov na opravy a udržiavanie		2020	2021	2022	2023	podiel
		tis. €	tis. €	tis. €	tis. €	
Externé	Opravy dodávateľským spôsobom celkom	4 082	4 131	4 342	5 048	68,2 %
	z toho: Opravy vod. a kanal. potrubí dodávateľsky	34	113	85	83	3,4 %
Interné	Opravy vlastnými pracovníkmi	1 674	1 896	2 153	2 358	31,8 %
	z toho: Opravy vod. a kanal. potrubí vykonávané zamestnancami	1 674	1 896	2 153	2 358	96,6 %
spolu	Opravy a údržba celkom	5 756	6 027	6 494	7 406	100,0 %
	z toho: Opravy vodovodných a kanalizačných potrubí celkom	1 708	2 009	2 238	2 441	100,0 %

V rámci predmetných opráv zamestnanci spoločnosti nepretržitou cyklickou a necyklickou údržbou, opravárenskou činnosťou udržiavali vlastný i prevádzkovaný cudzí majetok v prevádzkyschopnom stave. Najčastejšou činnosťou zamestnancov spoločnosti bolo pritom odstraňovanie porúch na vodovodnej a kanalizačnej sieti. V rámci údržby sa vykonávali činnosti na zariadeniach vodovodov a kanalizácií, výmeny vodomero, čistenie a dezinfekcia vodojemov, maliarske práce, údržba strojového parku a iné.

Poruchy na vodárenskej infraštruktúre		M.j.	2020	2021	2022	2023
Počet porúch na	Verejných vodovodoch	ks	2 008	2 054	2 197	2 050
	Verejných kanalizáciách	ks	2 287	1 988	1 698	997
Celkový počet porúch		ks	4 295	4 042	3 895	3 047
Hodnota porúch na	Verejných vodovodoch	tis. €	1 292	1 481	1 758	1 979
	Verejných kanalizáciách	tis. €	358	417	402	380
Celková hodnota porúch		tis. €	1 650	1 898	2 161	2 359

Dopad koronakrízy, vojnového konfliktu na Ukrajine a vysokej inflácie na Slovensku

Efektívne opatrenia a procesy prijaté vedením spoločnosti a schválené štatutárnymi orgánmi spoločnosti z časti eliminovali dopady, aby spoločnosť skončila v miernom zisku, ale nedalo sa zabezpečiť, aby sme zabezpečili potrebnú obnovu majetku nad rámec riešenia havarijných situácií a výmeny už opotrebovaných technológií, mechanizmov, aby sme zabezpečili riadnu dodávku pitnej vody a odvádzanie a čistenie odpadovej vody. **Dopady COVID19, pretrvávajúci konflikt na Ukrajine a iné vplyvy negatívne zasahujú do cien komodít ako je elektrická energia, zemný plyn, ktoré sú potrebné v našom výrobnom procese. Inflácia na Slovensku ovplyvňuje ceny materiálu, služieb, poplatkov a vyvoláva aj potrebu nárastu osobných nákladov. Spoločnosť pracuje na znížení energetickej náročnosti výrobných procesov.**

Udalosti, ktoré nastali po dni, ku ktorému sa zostavuje účtovná zvierka

Po zvážení všetkých potenciálnych dopadov v súvislosti s infláciou a vojnou na Ukrajine na naše podnikateľské aktivity a vzhľadom na komoditu, s ktorou pracujeme sme dospeli k záveru, že naša spoločnosť bude pokračovať nepretržite v činnosti a fungovať nasledujúcich 12 mesiacov.

Vysoká inflácia na Slovensku ovplyvňuje ceny materiálu, služieb, poplatkov a vyvoláva aj potrebu nárastu osobných nákladov. Trh s komoditami je nestabilný, vysoko volatibilný, úrokové sadzby bankových úverov viazaných na EURIBOR sú vysoké.

Od 1. 1. 2024 platí nový Cenník výkonov a služieb ZsVS, a. s., ale ten má dosah iba na neregulované činnosti a výkony.

Kapitálová a majetková štruktúra

Vybrané súvahové ukazovatele	2020	2021	2022	2023	
	tis. €	tis. €	tis. €	tis. €	podiel
Dlhodobý majetok	422 351	408 304	402 970	417 544	94,0%
Aktíva					
Krátkodobý majetok	16 835	17 802	16 412	18 508	4,2%
Časové rozlíšenie	4 879	4 010	6 692	8 098	1,8%
Vlastné imanie	193 706	193 921	186 212	186 630	42,0%
Pasíva					
Závazky	75 032	70 171	82 400	91 982	20,7%
Časové rozlíšenie	175 327	166 024	157 462	165 538	37,3%

Najväčší podiel na majetku spoločnosti má dlhodobý majetok, ktorý v roku 2023 tvoril 94,0 % majetku vo výške 417 544 tis. €. V dlhodobom majetku najvýznamnejšiu položku tvoria nehnuteľnosti, stroje a zariadenia a nehmotný majetok. Krátkodobý majetok spoločnosti bol za rok 2023 vykázaný vo výške 18 508 tis. € a jeho najvýznamnejšiu položku tvoria obchodné a iné pohľadávky, peniaze a peňažné ekvivalenty a zásoby. Časové rozlíšenie predstavovalo sumu 8 098 tis. €.

Najväčšiu zložku kapitálu spoločnosti predstavuje základné imanie vo výške 176 034 tis. €, ktoré tvorí 39,6 % pasív. Vlastné imanie spoločnosti k 31. 12. 2023 bolo vo výške 186 630 tis. €. Podiel financovania vlastným kapitálom je vo výške 42,0 %. Závazky spoločnosti boli v roku 2023 vo výške 91 982 tis. €, z toho dlhodobé záväzky predstavovali sumu 64 822 tis. €, krátkodobé záväzky boli vo výške 27 160 tis. €. Časové rozlíšenie je v hodnote 165 538 tis. €. Najvýznamnejšiu zložku pasív tvoria výnosy budúcich období, ktoré súvisia s postupným rozpustením prijatých dotácií z fondov Európskej únie.

Spoločnosť v roku 2023 nenadobudla žiadne vlastné akcie, dočasné listy, obchodné podiely, alebo akcie, ani obchodné podiely materskej účtovnej jednotky podľa §22 Zákona č. 431/2002 Z. z. o účtovníctve.

Spoločnosť nemá žiadnu organizačnú jednotku v zahraničí.

Spoločnosť sa správa zodpovedne v ochrane životného prostredia, dodržiava všetky zákonné povinnosti v zmysle právnych predpisov Slovenskej republiky a vyžaduje ich plnenie aj od svojich zákazníkov v zmysle svojich právomocí podľa predmetu podnikania.

Stav majetku

Základom majetku spoločnosti je dlhodobý hmotný majetok vodárenský, ktorý predstavuje 93,7 % podiel z celkovej hodnoty majetku a zahŕňa vodovody, kanalizácie, čistiarne odpadových vôd a vodárenský hnutelný majetok. Obstarávacia hodnota dlhodobého hmotného majetku sa medziročne oproti roku 2022 zvýšila o 2,3 %. Spoločnosť eviduje k 31. 12. 2023 obstarávaný a nezaradený dlhodobý majetok v celkovej hodnote 65 697 009 €. Ak by sme do medziročného výpočtu zahrnuli aj obstarávaný dlhodobý hmotný majetok, tak by bol nárast oproti roku 2022 vo výške 4,7%. K obstaranému dlhodobému majetku je vytvorená opravná položka v hodnote 1 086 258 € najmä z dôvodu nevyužitelnosti projektov.

Nákup samostatného hnutelného majetku a dlhodobého nehmotného majetku v celkovej sume 4 571 349 € bol zameraný najmä na nákup čerpadiel, miešadiel, dúchadiel, dávkovacích zariadení, meracích, regulačných a laboratórnych prístrojov, transformátorov, špeciálnych vozidiel a mechanizmov, malej mechanizácie, pracovných nástrojov, kancelárskej techniky. Určitý objem finančných prostriedkov bol určený na informačné technológie, a to najmä rozšírenie funkcionality informačných systémov.

Kategorizácia majetku	Brutto hodnota majetku					
	k 31. 12. 2021		k 31. 12. 2022		k 31. 12. 2023	
	tis. €	podiel	tis. €	podiel	tis. €	podiel
Neobežný majetok spolu v tis.€	796 545	-	813 221	-	851 462	-
Vodárenský majetok, z toho:	706 015	94,1 %	713 964	94,0 %	727 826	93,7 %
vodovod	254 118	36,0 %	257 352	36,0 %	267 771	36,8 %
kanalizácia	230 093	32,6 %	231 711	32,5 %	232 878	32,0 %
čistiarne odpadových vôd	111 814	15,8 %	112 142	15,7 %	112 373	15,4 %
vodárenský hnutelný majetok	109 990	15,6 %	112 759	15,8 %	114 804	15,8 %
Ostatný majetok	34 189	4,6 %	35 356	4,7 %	39 215	5,0 %
Pozemky	9 919	1,3 %	9 862	1,3 %	9 877	1,3 %
Dlhodobý hmotný majetok spolu	750 123	100 %	759 183	100 %	776 918	100 %
Obstaraný a nezaradený DHM	37 816	-	45 478	-	65 697	-
Poskytnuté preddavky na DHM	0	-	4	-	0	-
Dlhodobý nehmotný majetok spolu	8 606	-	8 556	-	8 847	-



OD ŠTVRTKA 2. 4.
DO NEDELE 28.





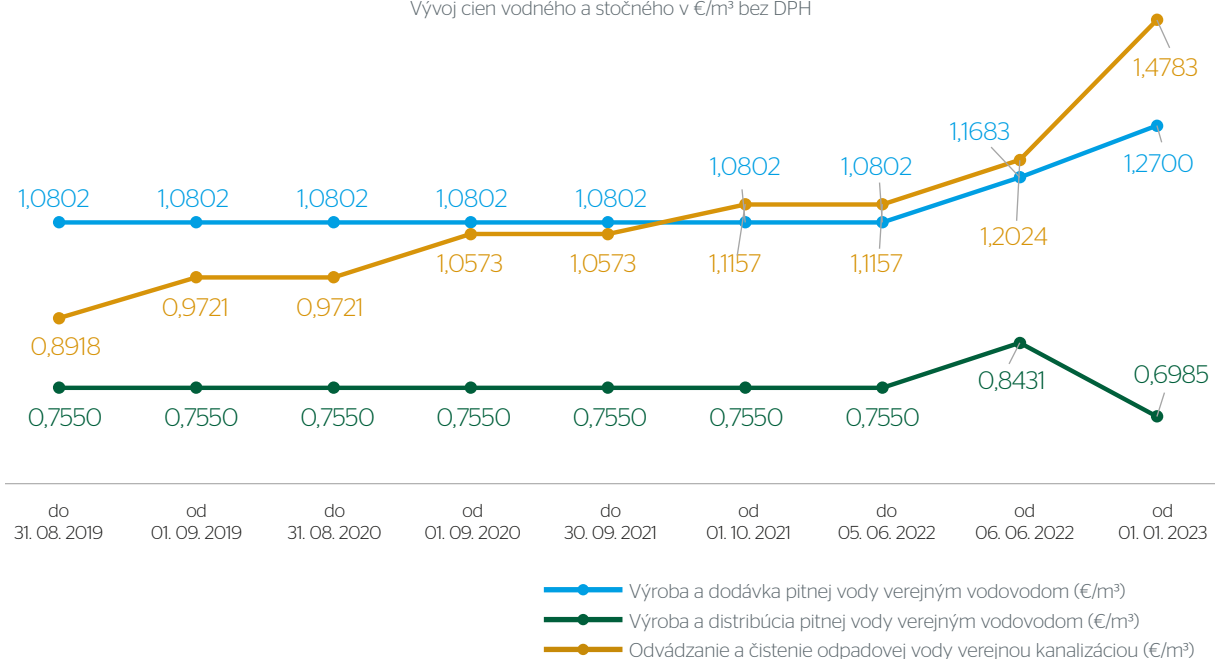
Obchod a odbyt

Cenová politika 2023

Od 1. 1. 2023 bola schválená a platná nová cena za výrobu a dodávku pitnej vody, cena za výrobu a distribúciu pitnej vody, cena za odvádzanie a čistenie odpadovej vody podľa rozhodnutia Úradu pre reguláciu sieťových odvetví č. 0027/2023/V zo dňa 8. 12. 2022. V rozhodnutí Úradu pre reguláciu sieťových odvetví č. 0027/2023/V bola taktiež stanovená maximálna cena pre odvádzanie a čistenie odpadovej vody privedenej do kanalizácie regulovaného subjektu prevádzkovo súvisiacou kanalizáciou.

Cenová politika na rok 2023 (v € / m ³)	bez DPH	s DPH
Cena za výrobu a dodávku pitnej vody	1,2700	1,5240
Cena za výrobu a distribúciu pitnej vody	0,6985	0,8382
Cena za odvádzanie a čistenie odpadovej vody	1,4783	1,7740
Cena za odvádzanie a čistenie odpadovej vody privedenej do kanalizácie regulovaného subjektu prevádzkovo súvisiacou kanalizáciou	1,0432	1,2518

Vývoj cien vodného a stočného v €/m³ bez DPH



Zákazníci

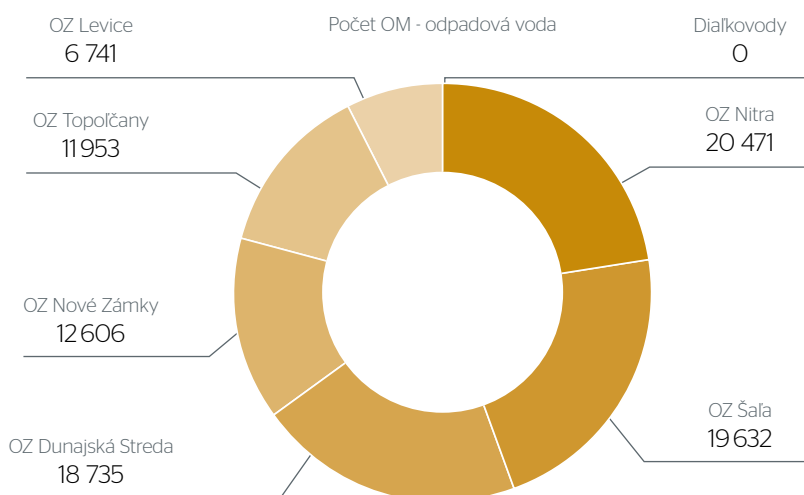
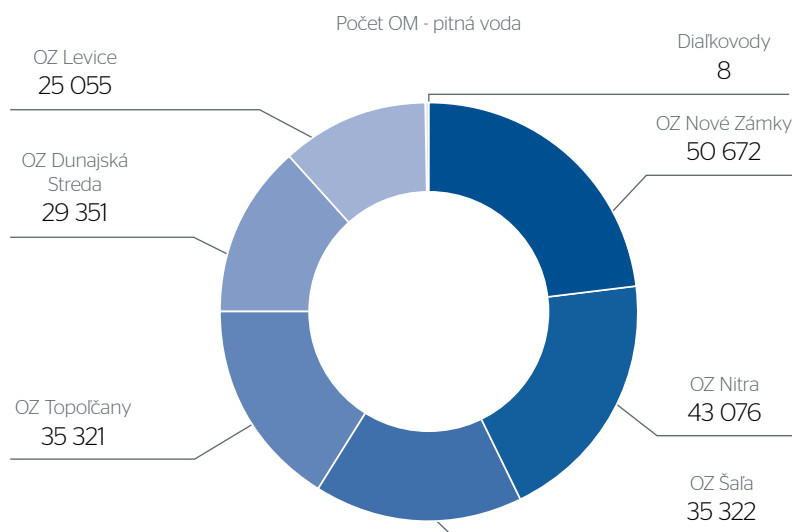
Západoslovenská vodárenská spoločnosť, a. s., je zákaznícky orientovanou spoločnosťou s neustálou snahou zvyšovať úroveň kvality poskytovaných služieb svojim súčasným a aj budúcim zákazníkom. Pre tieto účely spoločnosť disponuje sieťou siedmich moderných zákazníckych centier, prostredníctvom ktorých zamestnanci poskytujú komplexné informácie a adekvátne poradenstvo pri rôznorodých podnetoch kladených zo strany zákazníkov. V týchto

kontaktných miestach sú priamo riešené požiadavky zákazníkov, ktoré súvisia najmä s predložením ich žiadostí k uzavretiu zmlúv o dodávke vody alebo odvádzaní odpadových vôd, s vystavením faktúr a možnosťou ich hotovostnej úhrady, s predkladaním písomných podnetov a s nahlásením a preverovaním stavov. Okrem priameho kontaktu so zákazníkmi v zákazníckych centrách ZsVS, a. s., od roku 2016 umožňuje svojim zákazníkom prostredníctvom webovej stránky spoločnosti v aplikácii zákazníckeho účtu prezeráť si základné údaje o svojom odbernom mieste. Prostredníctvom aktívnych formulárov v rámci svojho prístupu do web-zóny majú taktiež možnosť zadávať svoje požiadavky, pričom primárnym cieľom je naďalej zjednodušovať a zefektívňovať prístup zákazníkov k ponúkaným službám. Celkovo túto službu k 31. 12. 2023 využívalo 8 459 registrovaných zákazníkov. Cez aktívne formuláre zákazníci v roku 2023 zadali 7 076 svojich požiadaviek na vybavenie. Pre zákazníkov, ktorí uprednostňujú elektronickú komunikáciu prostredníctvom e-mailu, je možné, aby svoje požiadavky zasielali na e-mailové adresy, ktoré sú vytvorené individuálne pre pôsobnosť každého zákazníckeho centra.

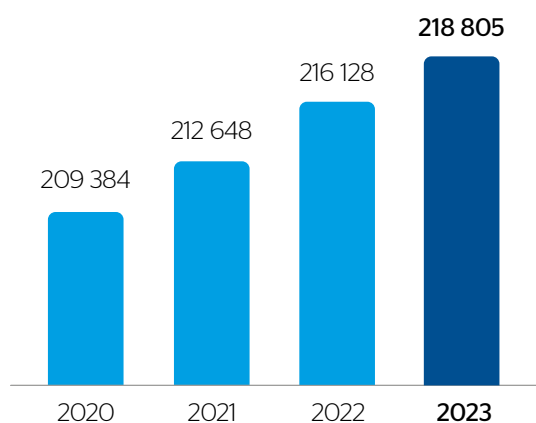
Odberné miesta

Spoločnosť v roku 2023 zabezpečovala dodávku pitnej vody pre 218 805 odberných miest (ďalej OM), oproti roku 2022 je to o 2 677 odberných miest viac, čo predstavuje medziročný nárast o 1,2 %. Najvyšší počet odberných miest dodávok pitnej vody pribudol na odštepnom závode (ďalej OZ) Dunajská Streda a na OZ Nitra. Najväčší podiel na počte odberných miest dodávok pitnej vody v rámci spoločnosti má OZ Nové Zámky, čo predstavuje 23,2 % a OZ Nitra s podielom 19,7 %.

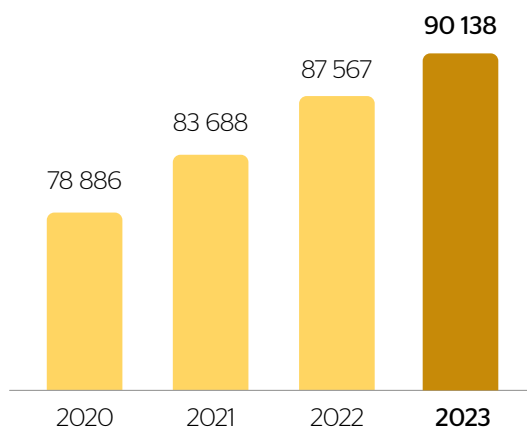
Čo sa týka odpadovej vody, spoločnosť v roku 2023 zabezpečovala odkanalizovanie odpadových vôd pre 90 138 odberných miest, oproti roku 2022 je to o 2 571 odberných miest viac, čo predstavuje medziročný nárast o 2,9 %. Najvyšší nárast zaznamenal OZ Dunajská Streda a OZ Šaľa. Najvyšší podiel na počte OM odpadovej vody majú OZ Nitra 22,7 % a OZ Šaľa 21,8 %.



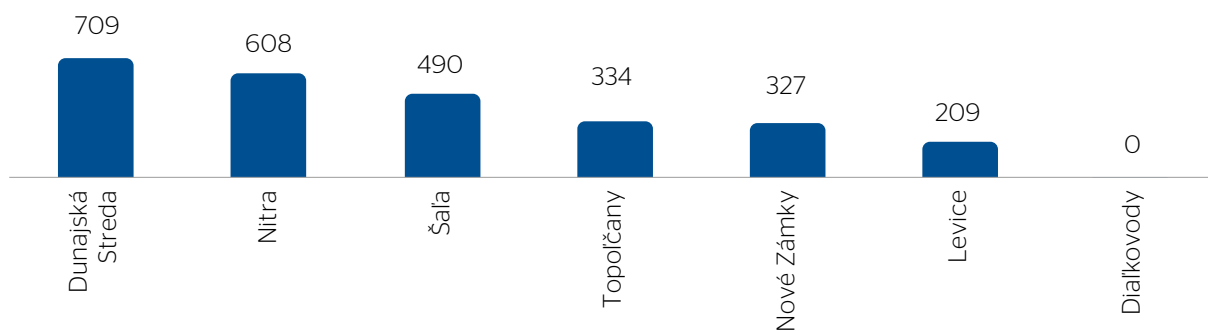
Vývoj OM - pitná voda



Vývoj OM - odpadová voda

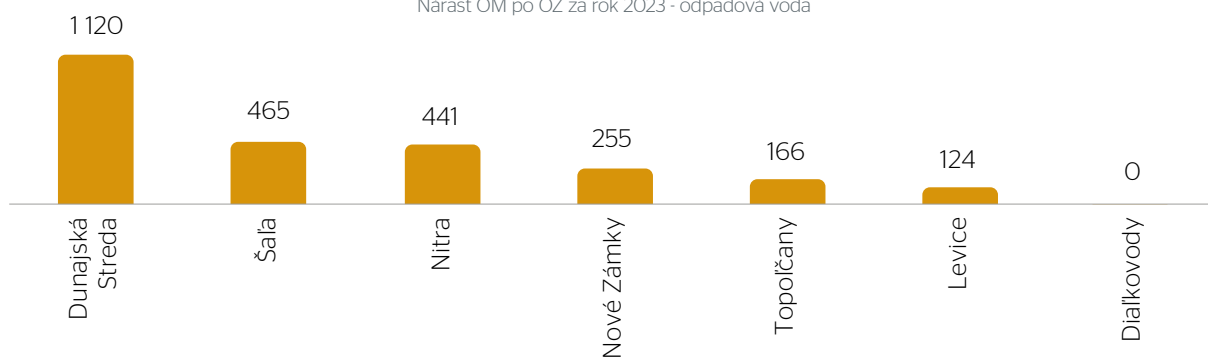


Nárast OM po OZ za rok 2023 - pitná voda

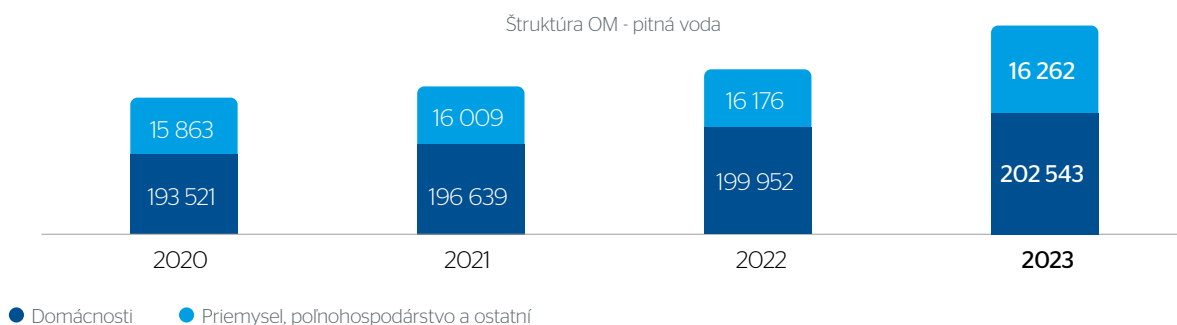


Najvyšší počet odberných miest pitnej vody pribudol na OZ Dunajská Streda (+709 ks), z toho prevažne v obci Hviezdoslavov (+132 ks) a na OZ Nitra (+608 ks), z toho najmä v meste Nitra (+97 ks) a súvisí s individuálnou bytovou výstavbou.

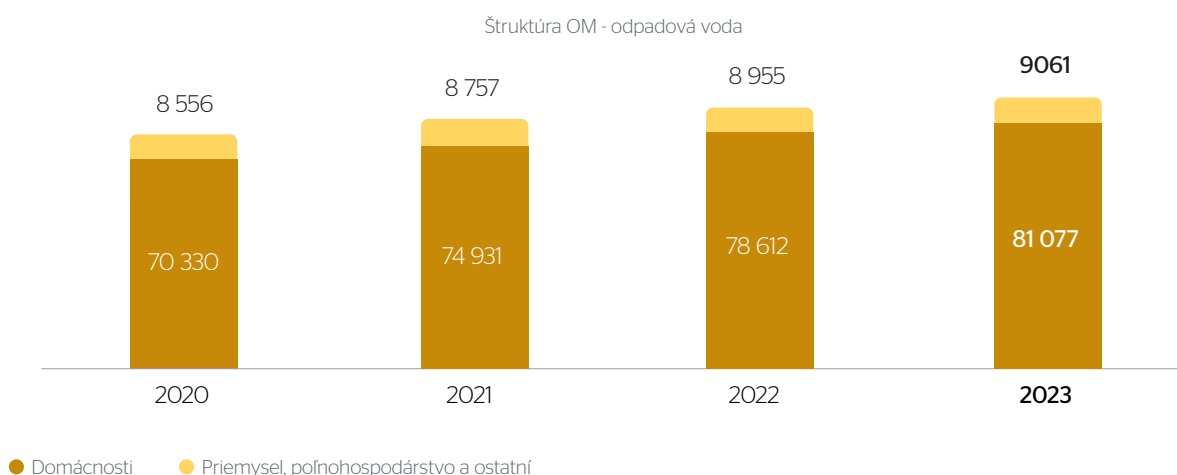
Nárast OM po OZ za rok 2023 - odpadová voda



V prípade odkanalizovania odpadovej vody majú najväčší podiel na náraste odberných miest OZ Dunajská Streda (+1 120 ks) a OZ Šala (+465 ks). Tieto nárasty sú z dôvodu rozsiahlej individuálnej bytovej výstavby. Najvyšší nárast z pohľadu miest a obcí bol v meste Hviezdoslavov (+195 OM) z dôvodu pripájania sa nových a rekonštruovaných nehnuteľností na kanalizáciu a v meste Nitra (+147 OM).



Z hľadiska kategorizácie spotrebiteľov pitnej vody naďalej najväčší podiel odberných miest spoločnosti tvoria domácnosti v počte 202 543 OM, t. j. 92,6 % podiel z celkového počtu. Zvyšných 16 262 OM pitnej vody predstavujú priemyselné a poľnohospodárske subjekty, školstvo, štátna a verejná správa, zdravotníctvo a obce. V medziročnom porovnaní je nárast o 2 591 odberných miest v kategórii domácnosti (obyvatelia) a u ostatných odberateľov je nárast OM v počte 86 ks.



V rámci odvádzania odpadovej vody sa kategorizácia producentov vyvíjala porovnateľne, domácnosti tvorili 89,9 % podiel všetkých producentov, v počte 81 077 výpusťných miest. V medziročnom porovnaní ich počet narástol o 2 465, t. j. o 3,1 %. Ostatných 9 061 producentov odpadovej vody predstavovali priemyselné a poľnohospodárske subjekty, školstvo, štátna a verejná správa, zdravotníctvo a obce.

Preddavky na vodné a stočné

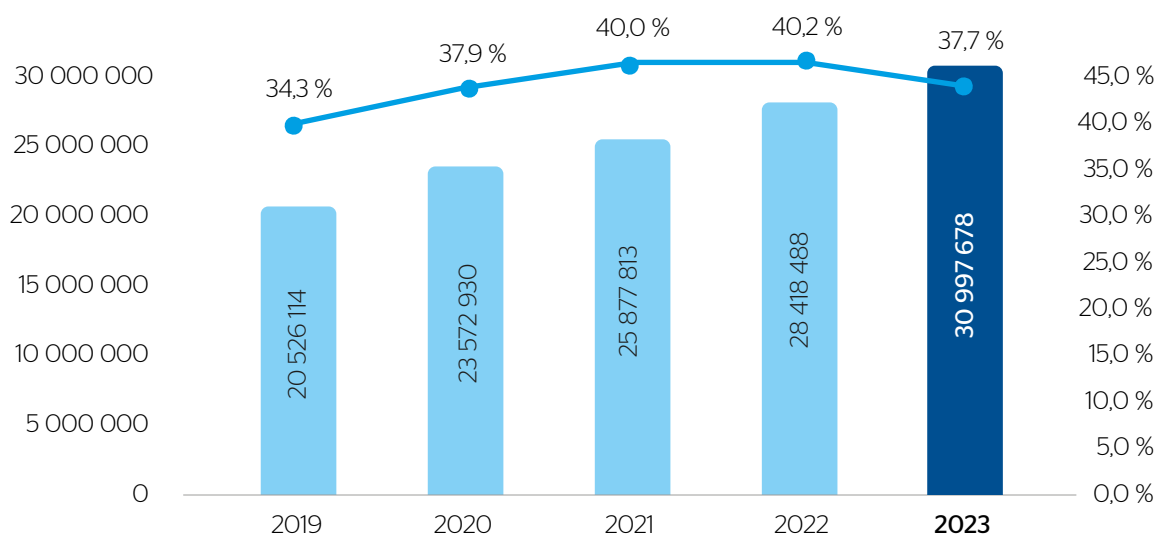
Preddavkové platby sú jedným z najdôležitejších opatrení najmä po zavedení ročného odpočtového cyklu u domácností namiesto polročného odpočtového cyklu. Veľký počet domácností po zavedení ročného odpočtového cyklu požiadalo o tieto preddavky, keďže vo vyúčtovacej faktúre majú vyčíslený vyšší nedoplatok ako v minulosti. Platenie preddavkov predstavuje aj pre domácnosti nižšiu finančnú záťaž než platba raz za rok. Spoločnosť eviduje každým rokom medziročný nárast platieb preddavkov na vodné a stočné, vrátane ich inkasovania. V roku 2023 bolo prijatých 1 397 536 preddavkov na vodné a stočné v sume 30 998 tis. €. Oproti roku 2022 bolo prijatých o 72 315 platieb viac, čo predstavuje sumu 2 579 tis. €, t. j. nárast 9,0 %.

Podiel preddavkov na vodné a stočné predstavuje 37,7 % z celkových tržieb za vodné a stočné a tento podiel na tržbách vodného a stočného sa znížil oproti roku 2022 o 2,5 %. To znamená, že viac ako tretina tržieb je realizovaná formou preddavkov.

S preddavkami na vodné a stočné súvisí aj úloha zabezpečenia inkasa preddavkov od všetkých zákazníkov, ktorí sa v zmluvách zaviazali k úhradám mesačných preddavkov týmto spôsobom platenia. Inkaso zabezpečuje pre všetkých odberateľov pravidelné platenie na termín dohodnutý v kalendári platieb. Za rok 2023 bolo inkasovaných 213 398 preddavkov na vodné a stočné v sume 4 603 tis. €, čo predstavuje 9,2 % nárast, t. j. o 12 961 platieb v sume 387 tis. €.

Odbyt - vybrané hodnoty		2019	2020	2021	2022	2023
Preddavky na vodné a stočné	počet	1 010 796	1 160 268	1 256 779	1 325 221	1 397 536
	€	20 526 114	23 572 930	25 877 813	28 418 488	30 997 678
Inkasá vodného a stočného	počet	142 047	166 028	182 196	200 437	213 398
	€	2 927 246	3 417 919	3 805 364	4 216 538	4 603 228
Regulované tržby (vodné + stočné)	€	59 841 410	62 276 984	64 707 097	70 682 195	82 290 331
Podiel preddavkových platieb z regulovaných tržieb	%	34,3 %	37,9 %	40,0 %	40,2 %	37,7 %

Podiel preddavkových platieb na celkových regulovaných tržbách



● Vývoj preddavkových platieb (v €)

— Podiel preddavkových platieb z regulovaných tržieb (v %)

Najvýznamnejší zákazníci spoločnosti v roku 2023 podľa fakturovaného objemu

Z hľadiska tržieb z fakturovaného objemu dodanej pitnej vody a objemu odvedenej odpadovej vody je rebríček TOP 30 zákazníkov 2023 v podstate rovnaký ako v predchádzajúcom období. Medzi najvýznamnejších zákazníkov spoločnosti v roku 2023 patrili:

P.č.	TOP 30 odberatelia v roku 2023
1.	Okresné stavebné bytové družstvo, Dlhá 4, Nitra
2.	Službyt Nitra, s.r.o.
3.	Bytkomfort, s.r.o., Nové Zámky
4.	Veolia Teplo, s.r.o., Levice
5.	Mesto Nitra
6.	Jaguar Land Rover Slovakia s.r.o., Bratislava
7.	Okresné stavebné bytové družstvo Levice
8.	Novozámocké bytové družstvo, Nové Zámky
9.	Stavebné bytové družstvo Topoľčany
10.	TOMA, s.r.o., Topoľčany
11.	AGRO TAMI, a.s., Nitra
12.	BYTTHERM, s.r.o., Bánovce nad Bebravou
13.	HYZA, a.s., Topoľčany
14.	Stavebné bytové družstvo Šaľa
15.	Okresné stavebné bytové družstvo Dunajská Streda
16.	BYSPRAV, spol. s r.o., Galanta
17.	Stavebné bytové družstvo Partizánske
18.	VODA PARTIZÁNSKE, s.r.o.
19.	Enerbyt, s.r.o. Štúrovo
20.	SOUTHERM SPRÁVA, s.r.o., Dunajská Streda
21.	SLUŽBYT LEVICE, spol. s.r.o.
22.	Správa majetku mesta, n.o., Partizánske
23.	Stavebné bytové družstvo S e r e d
24.	Haleon Levice, s.r.o., Levice
25.	Ministerstvo obrany SR, sekcia majetku a infraštruktúry, Bratislava
26.	Bytové družstvo Bánovce nad Bebravou
27.	MILSY, a.s., Bánovce nad Bebravou
28.	MPBH Šamorín, s.r.o.
29.	Cloetta Slovakia, s.r.o., Levice
30.	Mesto Levice







Účtovná zavierka

Súvaha v skrátenej verzii

Riadky súvahy (v €)		Bežné účtovné obdobie - rok 2023		Predchádzajúce obdobie - rok 2022
		Brutto Korekcia	Netto	Netto
	Spolu majetok	881 678 657 -437 528 634	444 150 022	426 074 248
A	Neobežný majetok	851 461 956 -433 918 263	417 543 693	402 970 061
A.I.	Dlhodobý nehmotný majetok	8 846 521 -8 326 408	520 114	567 682
A.II.	Dlhodobý hmotný majetok	842 615 434 -425 591 855	417 023 579	402 402 378
A.III.	Dlhodobý finančný majetok	0 0	0	0
B	Obežný majetok	22 118 432 -3 610 372	18 508 060	16 412 124
B.I.	Zásoby	2 217 766 -20 212	2 197 554	2 178 022
B.II.	Dlhodobé pohľadávky	398 678 398 678	398 678	398 478
B.III.	Krátkodobé pohľadávky	13 149 376 -3 590 160	9 559 216	8 488 778
B.IV.	Krátkodobý finančný majetok	0 0	0	0
B.V.	Finančné účty	6 352 612 0	6 352 612	5 346 845
C	Časové rozlíšenie	8 098 269 0	8 098 269	6 692 064
	Spolu vlastné imanie a záväzky		444 150 022	426 074 248
A	Vlastné imanie		186 629 556	186 211 828
A.I.	Základné imanie		176 033 653	176 033 653
A.II.	Emisné ážio		0	0
A.III.	Ostatné kapitálové fondy		0	0
A.IV.	Zákonné rezervné fondy		18 900 266	18 900 266
A.V.	Ostatné fondy zo zisku		0	0
A.VI.	Oceňovacie rozdiely z precenenia		-271	-271
A.VII.	Výsledok hospodárenia minulých rokov		-8 721 821	-1 012 594
A.VIII.	Výsledok hospodárenia za účt. obdobie po zdanení		417 729	-7 709 226
B	Záväzky		91 982 493	82 399 954
B.I.	Dlhodobé záväzky		13 397 695	13 778 560
B.II.	Dlhodobé rezervy		8 924 566	8 657 227
B.III.	Dlhodobé bankové úvery		42 499 707	34 786 865
B.IV.	Krátkodobé záväzky		10 976 375	11 080 911
B.V.	Krátkodobé rezervy		2 965 087	1 379 941
B.VI.	Bežné bankové úvery		13 219 063	12 716 451
B.VII.	Krátkodobé finančné výpomoci		0	0
C	Časové rozlíšenie		165 537 973	157 462 467

Výkaz ziskov a strát v skrátenej verzii

Riadky výkazu ziskov a strát (v €)		Bežné účtovné obdobie - rok 2023	Predchádzajúce obdobie - rok 2022
*	Čistý obrat	86 786 420	74 526 781
**	Výnosy z hospodárskej činnosti	101 413 967	89 183 258
I.	Tržby z predaja tovaru	0	0
II.	Tržby z predaja vlastných výrobkov	40 062 187	37 184 829
III.	Tržby z predaja služieb	46 724 233	37 341 952
IV.	Zmena stavu vnútroorganizačných zásob	0	0
V.	Aktivácia	2 969 817	2 522 587
VI.	Tržby z predaja DNM, DHM a materiálu	89 329	1 528 229
VII.	Ostatné výnosy z hospodárskej činnosti	11 568 400	10 605 660
**	Náklady na hospodársku činnosť	99 995 575	96 413 068
A.	Náklady vynaložené na obstaranie predaného tovaru	0	0
B.	Spotreba materiálu, energie a ostatných neskladovateľných dodávok	26 658 184	27 489 974
C.	Opravné položky k zásobám	40 098	3 682
D.	Služby	10 839 070	9 978 232
E.	Osobné náklady	35 854 132	32 096 097
F.	Dane a poplatky	675 717	566 645
G.	Odpisy a opravné položky k DNM a DHM	24 244 792	24 380 595
H.	Zostatková cena predaného dlhodobého majetku a predaného materiálu	36 258	136 984
I.	Opravné položky k pohľadávkam	749 927	837 313
J.	Ostatné náklady na hospodársku činnosť	897 398	923 544
***	Výsledok hospodárenia z hospodárskej činnosti	1 418 391	-7 229 810
*	Pridaná hodnota	52 218 886	39 577 479
**	Výnosy z finančnej činnosti	44	16
VIII.	Tržby z predaja cenných papierov a podielov	0	0
IX.	Výnosy z dlhodobého finančného majetku súčet	0	0
X.	Výnosy z krátkodobého finančného majetku súčet	0	0
XI.	Výnosové úroky	0	0
XII.	Kurzové zisky	44	16
XIII.	Výnosy z precenenia cenných papierov a výnosy z derivátových operácií	0	0
XIV.	Ostatné výnosy z finančnej činnosti	0	0
**	Náklady na finančnú činnosť	1 382 118	580 283
K.	Predané cenné papiere a podiely	0	0
L.	Náklady na krátkodobý finančný majetok	0	0
M.	Opravné položky k finančnému majetku	0	0
N.	Nákladové úroky	1 219 344	400 576
O.	Kurzové straty	896	603
P.	Náklady na precenenie cenných papierov a náklady na derivátové operácie	0	0
Q.	Ostatné náklady na finančnú činnosť	161 878	179 104
***	Výsledok hospodárenia z finančnej činnosti	-1 382 074	-580 267
****	Výsledok hospodárenia za účtovné obdobie pred zdanením	36 318	-7 810 077
R.	Daň z príjmov	-381 411	-100 851
S.	Prevod podielov na výsledku hospodárenia spoločníkom	0	0
****	Výsledok hospodárenia za účtovné obdobie po zdanení	417 729	-7 709 226

Pozn. DHM = dlhodobý hmotný majetok, DNM = dlhodobý nehmotný majetok

UZPODv14_1

Úč POD

ÚČTOVNÁ ZÁVIERKA

podnikateľov v podvojnóm účtovníctve



zostavená k 31.12.2023

Číselné údaje sa zarovnávajú vpravo, ostatné údaje sa píše zľava. Nevyplnené riadky sa ponechávajú prázdne.

Údaje sa vyplňajú paličkovým písmom (podľa tohto vzoru), písacím strojom alebo tlačiarňou, a to čiernou alebo tmavomodrou farbou.

Á Ā B Ć D Ě F G H Í J K L M N O P Q R Š T Ú V X Ý Ž 0 1 2 3 4 5 6 7 8 9

Daňové identifikačné číslo 2020154609	Účtovná závierka X riadna	Účtovná jednotka malá	Mesiac Rok od 01 2023
IČO 36550949	mimoriadna	X veľká	Za obdobie do 12 2023
SK NACE 36.00.1	priebežná	(vyznačí sa x)	Bezprostredne predchádzajúce obdobie od 01 2022
			do 12 2022

Priložené súčasti účtovnej závierky

X Súvaha (Úč POD 1-01)
(v celých eurách)X Výkaz ziskov a strát (Úč POD 2-01)
(v celých eurách)X Poznámky (Úč POD 3-01)
(v celých eurách alebo eurocentoch)

Obchodné meno (názov) účtovnej jednotky

Západoslovenská vodárenská
spoločnosť, a.s.

Sídlo účtovnej jednotky

Ulica

NÁBREŽIE ZA HYDROCENTRÁLOU

Číslo

4

PSČ

Obec

94960 NITRA

Označenie obchodného registra a číslo zápisu obchodnej spoločnosti

OR OS NITRA

ODDIEL: SA, VLOŽKA 10193/N

Telefónne číslo

Faxové číslo

0376949315

E-mailová adresa

Zostavená dňa:

26.03.2024

Schválená dňa:

. . 20

Podpisový záznam štatutárneho orgánu účtovnej jednotky
alebo člena štatutárneho orgánu účtovnej jednotky alebo
podpisový záznam fyzickej osoby, ktorá je účtovnou jednotkou:PhDr. Mgr. art. Otokar Kleiny, ArtD.,
predseda predstavenstvaIng. Marek Illés
člen predstavenstva

Záznamy daňového úradu

Miesto pre evidenčné číslo

Odtlačok prezentačnej pečiatky daňového úradu

UZPODv14_2

Súvaha
Úč POD 1 - 01

DIČ 2 0 2 0 1 5 4 6 0 9

IČO 3 6 5 5 0 9 4 9



Označenie a	STRANA AKTÍV b	Číslo riadku c	Bežné účtovné obdobie		Bezprostredne predchádzajúce účtovné obdobie
			1	2	
			Brutto - časť 1		Netto 2
	SPOLU MAJETOK r. 02 + r. 33 + r. 74	01	8 8 1 6 7 8 6 5 7	4 4 4 1 5 0 0 2 2	
			4 3 7 5 2 8 6 3 5		4 2 6 0 7 4 2 4 8
A.	Neobežný majetok r. 03 + r. 11 + r. 21	02	8 5 1 4 6 1 9 5 6	4 1 7 5 4 3 6 9 3	
			4 3 3 9 1 8 2 6 3		4 0 2 9 7 0 0 6 0
A.I.	Dlhodobý nehmotný majetok súčet (r. 04 až r. 10)	03	8 8 4 6 5 2 2	5 2 0 1 1 4	
			8 3 2 6 4 0 8		5 6 7 6 8 2
A.I.1.	Aktívované náklady na vývoj (012) - /072, 091A/	04			
2.	Softvér (013) - /073, 091A/	05	8 7 9 8 4 4 3	4 8 4 7 1 7	
			8 3 1 3 7 2 6		5 6 7 6 8 2
3.	Oceniteľné práva (014) - /074, 091A/	06	4 8 0 7 9	3 5 3 9 7	
			1 2 6 8 2		
4.	Goodwill (015) - /075, 091A/	07			
5.	Ostatný dlhodobý nehmotný majetok (019, 01X) - /079, 07X, 091A/	08			
6.	Obstarávaný dlhodobý nehmotný majetok (041) - /093/	09			
7.	Poskytnuté preddávky na dlhodobý nehmotný majetok (051) - /095A/	10			
A.II.	Dlhodobý hmotný majetok súčet (r. 12 až r. 20)	11	8 4 2 6 1 5 4 3 4	4 1 7 0 2 3 5 7 9	
			4 2 5 5 9 1 8 5 5		4 0 2 4 0 2 3 7 8
A.II.1.	Pozemky (031) - /092A/	12	9 8 7 6 6 4 6	9 8 7 6 6 4 6	
					9 8 6 2 4 4 9
2.	Stavby (021) - /091, 092A/	13	6 2 3 3 5 2 4 4 3	2 9 9 7 2 7 9 7 2	
			3 2 3 6 2 4 4 7 1		3 0 3 8 2 9 3 0 4
3.	Samostatné hnutelné veci a súbory hnutelných vecí (022) - /092, 092A/	14	1 4 3 6 8 9 3 3 6	4 2 8 0 8 2 1 0	
			1 0 0 8 8 1 1 2 6		4 4 3 1 5 1 5 5

UZPCDv14_3

Súvaha
Úč POD 1 - 01

dič 2020154609

ičo 36550949



Ozna- čenie a	STRANA AKTIV b	Číslo riadku c	Bežné účtovné obdobie		Bezprostredne predchádzajúce
			1	2	účetné obdobie
			Brutto - časť 1 Korokcia - časť 2	Netto	Netto 3
4.	Pestovateľské celky trvalých porastov (025) - /085, 092A/	15			
5.	Základné stádo a ťažné zvieratá (026) - /086, 092A/	16			
6.	Ostatný dlhodobý hmotný majetok (029, 02X, 032) - /089, 06X, 092A/	17			
7.	Obstarávaný dlhodobý hmotný majetok (042) - /094/	18	6 5 6 9 7 0 0 9 1 0 8 6 2 5 8	6 4 6 1 0 7 5 1	4 4 3 9 1 4 7 0
8.	Poskytnuté preddavky na dlhodobý hmotný majetok (052) - /095A/	19			4 0 0 0
9.	Opravná položka k nadobudnutému majetku (+/- 097) +/- 09B	20			
A.III.	Dlhodobý finančný majetok súčet (r. 22 až r. 32)	21			
A.III.1.	Podielové cenné papiere a podiely v prepčených účetných jednotkách (061A, 062A, 063A) - /096A/	22			
2.	Podielové cenné papiere a podiely s podielovou účasťou okrem v prepčených účetných jednotkách (062A) - /096A/	23			
3.	Ostatné realizovateľné cenné papiere a podiely (063A) - /096A/	24			
4.	Pôžičky prepčeným účetným jednotkám (066A) - /096A/	25			
5.	Pôžičky v rámci podielovej účasti okrem prepčeným účetným jednotkám (066A) - /096A/	26			
6.	Ostatné pôžičky (067A) - /096A/	27			
7.	Dlhové cenné papiere a ostatný dlhodobý finančný majetok (065A, 069A, 06XA) - /096A/	28			

UZPODv14_4

Súvaha
Úč POD 1 - 01

DIČ 2 0 2 0 1 5 4 6 0 9

ičo 3 6 5 5 0 9 4 9



Označenie a	STRANA AKTÍV b	Číslo riadku c	Bežné účtovné obdobie		Bezprostredne predchádzajúce účtovné obdobie
			1	2	
			Brutto - časť 1 Korekcia - časť 2	Netto	
			Netto 3		
8.	Pôžičky a ostatný dlhodobý finančný majetok so zosiaľkovou dobou splatnosti najviac jeden rok (066A, 067A, 069A, 08XA) - /096A/	29			
9.	Účty v bankách s dobou viazanosti dlhšou ako jeden rok (22XA)	30			
10.	Obstarávaný dlhodobý finančný majetok (043) - /096A/	31			
11.	Poskytnuté preddávky na dlhodobý finančný majetok (053) - /096A/	32			
B.	Obežný majetok r. 34 + r. 41 + r. 53 + r. 66 + r. 71	33	2 2 1 1 8 4 3 2	1 8 5 0 8 0 6 0	
			3 6 1 0 3 7 2		1 6 4 1 2 1 2 4
B.I.	Zásoby súčet (r. 35 až r. 40)	34	2 2 1 7 7 6 6	2 1 9 7 5 5 4	
			2 0 2 1 2		2 1 7 8 0 2 3
B.I.1.	Materiál (112, 119, 11X) - /191, 19X/	35	2 2 1 7 7 6 6	2 1 9 7 5 5 4	
			2 0 2 1 2		2 1 7 8 0 2 3
2.	Nedokončená výroba a polotovary vlastnej výroby (121, 122, 12X) - /192, 193, 19X/	36			
3.	Výrobky (128) - /194/	37			
4.	Zvieratá (124) - /195/	38			
5.	Tovar (132, 133, 13X, 139) - /196, 19X/	39			
6.	Poskytnuté preddávky na zásoby (314A) - /391A/	40			
B.II.	Dlhodobé pohľadávky súčet (r. 42 + r. 46 až r. 52)	41	3 9 8 6 7 8	3 9 8 6 7 8	
					3 9 8 4 7 8
B.II.1.	Pohľadávky z obchodného styku súčet (r. 43 až r. 45)	42	3 9 8 6 7 8	3 9 8 6 7 8	
					3 9 8 4 7 8

UZPODV14_5

Súvaha
Úč POD 1 - 01

DIČ 2 0 2 0 1 5 4 6 0 9

IČO 3 6 5 5 0 9 4 9



Ozna- čenie a	STRANA AKTÍV b	Číslo riadku c	Bežné účtovné obdobie		Bezprostredne predchádzajúce účtovné obdobie
			1	2	
			Brutto - časť 1 Korekcia - časť 2	Netto	
1.a.	Pohľadávky z obchodného styku voči prepojeným účtovným jednotkám (311A, 312A, 313A, 314A, 315A, 31XA) - /391A/	43			
1.b.	Pohľadávky z obchodného styku v rámci podielovej účasti okrem pohľadávok voči prepojeným účtovným jednotkám (311A, 312A, 313A, 314A, 315A, 31XA) - /391A/	44			
1.c.	Ostatné pohľadávky z obchodného styku (311A, 312A, 313A, 314A, 315A, 31XA) - /391A/	45	3 9 8 6 7 8	3 9 8 6 7 8	3 9 8 4 7 8
2.	Čistá hodnota zákazky (316A)	46			
3.	Ostatné pohľadávky voči prepojeným účtovným jednotkám (351A) - /391A/	47			
4.	Ostatné pohľadávky v rámci podielovej účasti okrem pohľadávok voči prepojeným účtovným jednotkám (351A) - /391A/	48			
5.	Pohľadávky voči spoločníkovi, členom a zrušeniu (354A, 355A, 358A, 35XA) - /391A/	49			
6.	Pohľadávky z derivátových operácií (373A, 376A)	50			
7.	Iné pohľadávky (335A, 336A, 33XA, 371A, 374A, 375A, 378A) - /391A/	51			
8.	Odložená daňová pohľadávka (481A)	52			
B.III.	Krátkodobé pohľadávky súčet (r. 54 + r. 58 až r. 65)	63	1 3 1 4 9 3 7 6 3 5 9 0 1 6 0	9 5 5 9 2 1 6	8 4 8 8 7 7 8
B.III.1.	Pohľadávky z obchodného styku súčet (r. 55 až r. 57)	54	9 6 2 4 9 8 3 7 8 5 2 6 1	8 8 3 9 7 2 2	7 2 6 0 4 7 6
1.a.	Pohľadávky z obchodného styku voči prepojeným účtovným jednotkám (311A, 312A, 313A, 314A, 315A, 31XA) - /391A/	55			
1.b.	Pohľadávky z obchodného styku v rámci podielovej účasti okrem pohľadávok voči prepojeným účtovným jednotkám (311A, 312A, 313A, 314A, 315A, 31XA) - /391A/	56			

UZP0Dv14_6

Súvaha
Úč POD 1 - 01

DIČ 2 0 2 0 1 5 4 6 0 9

ičo 3 6 5 5 0 9 4 9



Označenie a	STRANA AKTÍV b	Číslo riadku c	Bežné účtovné obdobie		Bezprostredne predchádzajúce účtovné obdobie
			1	2	
			Brutto - časť 1 Korekcia - časť 2	Netto	
1.c.	Ostatné pohľadávky z obchodného styku (311A, 312A, 313A, 314A, 315A, 31XA) - /391A/	57	9 6 2 4 9 8 3 7 8 5 2 6 1	8 8 3 9 7 2 2	7 2 6 0 4 7 6
2.	Čistá hodnota zákazky (316A)	58			
3.	Ostatné pohľadávky voči prepojeným účtovným jednotkám (351A) - /391A/	59			
4.	Ostatné pohľadávky v rámci počiatovej účasti okrem pohľadáv voči prepojeným účtovným jednotkám (351A) - /391A/	60			
5.	Pohľadávky voči spoločníkom, členom a združeniu (354A, 355A, 358A, 35XA, 398A) - /391A/	61	1 0 4 2 2 8	1 0 4 2 2 8	1 0 4 2 2 8
6.	Sociálne poisťenie (336A) - /391A/	62			
7.	Daňové pohľadávky a dotácie (341, 342, 343, 345, 346, 347) - /391A/	63	2 1 2 2 7 9	2 1 2 2 7 9	3 3 3 2 2
8.	Pohľadávky z derivátových operácií (373A, 376A)	64			
9.	Iné pohľadávky (335A, 33XA, 371A, 374A, 375A, 378A) - /391A/	65	3 2 0 7 8 8 6 2 8 0 4 8 9 9	4 0 2 9 8 7	1 0 9 0 7 5 2
B.IV.	Krátkodobý finančný majetok súčet (r. 67 až r. 70)	66			
B.IV.1.	Krátkodobý finančný majetok v prepojených účtovných jednotkách (251A, 253A, 256A, 257A, 25XA) - /291A, 29XA/	67			
2.	Krátkodobý finančný majetok bez krátkodobého finančného majetku v prepojených účtovných jednotkách (251A, 253A, 256A, 257A, 25XA) - /291A, 29XA/	68			
3.	Vlastné akcie a vlastné obchodné podiely (252)	69			
4.	Obstarávaný krátkodobý finančný majetok (259, 314A) - /291A/	70			

UZPODV14.7

Súvaha
Úč POD 1 - 01

DIČ 2 0 2 0 1 5 4 6 0 9

IČO 3 6 5 5 0 9 4 9



Označenie a	STRANA AKTÍV b	Číslo riadku c	Bežné účtovné obdobie		Bezprostredne predchádzajúce účtovné obdobie	
			1	2		3
			Brutto - časť 1 Korekcia - časť 2	Netto		
B.V.	Finančné účty r. 72 + r. 73	71	6 3 5 2 6 1 2	6 3 5 2 6 1 2	5 3 4 6 8 4 5	
B.V.1.	Peniaze (211, 213, 21X)	72	1 2 0 9 5	1 2 0 9 5	1 3 4 3 6	
2.	Účty v bankách (221A, 22X, +/- 281)	73	6 3 4 0 5 1 7	6 3 4 0 5 1 7	5 3 3 3 4 0 9	
C.	Časové rozlíšenie súčet (r. 75 až r. 78)	74	8 0 9 8 2 6 9	8 0 9 8 2 6 9	6 6 9 2 0 6 4	
C.1.	Náklady budúcich období dlhodobé (381A, 382A)	75	5 8 8 9 7	5 8 8 9 7	8 4 6 4 3	
2.	Náklady budúcich období krátkodobé (381A, 382A)	76	7 7 5 5 0 2	7 7 5 5 0 2	7 2 3 6 3 5	
3.	Prijmy budúcich období dlhodobé (385A)	77				
4.	Prijmy budúcich období krátkodobé (385A)	78	7 2 6 3 8 7 0	7 2 6 3 8 7 0	5 8 8 3 7 8 6	
Označenie a	STRANA PASÍV b	Číslo riadku c	Bežné účtovné obdobie 4		Bezprostredne predchádzajúce účtovné obdobie 5	
	SPOLU VLASTNÉ IMANIE A ZÁVÄZKY r. 80 + r. 101 + r. 141	79	4 4 4 1 5 0 0 2 2		4 2 6 0 7 4 2 4 8	
A.	Vlastné imanie r. 81 + r. 85 + r. 86 + r. 87 + r. 90 + r. 93 + r. 97 + r. 100	80	1 8 6 6 2 9 5 5 6		1 8 6 2 1 1 8 2 7	
A.I.	Základné imanie súčet (r. 82 až r. 84)	81	1 7 6 0 3 3 6 5 3		1 7 6 0 3 3 6 5 3	
A.I.1.	Základné imanie (411 alebo +/- 481)	82	1 7 6 0 3 3 6 5 3		1 7 6 0 3 3 6 5 3	
2.	Zmena základného imania +/- 419	83				
3.	Pohľadávky za upísané vlastné imanie +/- 353	84				
A.II.	Emisné ážlo (412)	85				
A.III.	Ostatné kapitálové fondy (413)	86				
A.IV.	Zákonné rezervné fondy r. 88 + r. 89	87	1 8 9 0 0 2 6 6		1 8 9 0 0 2 6 5	
A.IV.1.	Zákonný rezervný fond a nedeliteľný fond (417A, 418, 421A, 422)	88	1 8 9 0 0 2 6 6		1 8 9 0 0 2 6 5	
2.	Rezervný fond na vlastné akcie a vlastné podiely (417A, 421A)	89				



Označenie a	STRANA PASÍV b	Číslo riadku c	Bežné účtovné obdobie 4	Bezprostredne predchádzajúce účtovné obdobie 5
A.V.	Ostatné fondy zo zisku r. 91 + r. 92	90		
A.V.1.	Štatutárne fondy (423, 42X)	91		
2.	Ostatné fondy (427, 42X)	92		
A.VI.	Oceňovacie rozdiely z precenenia súčet (r. 94 až r. 96)	93	- 2 7 1	- 2 7 1
A.VI.1.	Oceňovacie rozdiely z precenenia majetku a záväzkov (+/- 414)	94	2 3	2 3
2.	Oceňovacie rozdiely z kapitálových účastí (+/- 415)	95		
3.	Oceňovacie rozdiely z precenenia pri zlúčení, splnutí a rozdelení (+/- 416)	96	- 2 9 4	- 2 9 4
A.VII.	Výsledok hospodárenia minulých rokov r. 98 + r. 99	97	- 8 7 2 1 8 2 1	- 1 0 1 2 5 9 4
A.VII.1.	Nerozdelený zisk minulých rokov (428)	98		
2.	Neuhrazená strata minulých rokov (-/429)	99	- 8 7 2 1 8 2 1	- 1 0 1 2 5 9 4
A.VIII.	Výsledok hospodárenia za účtovné obdobie po zdanení +/- r. 01 + (r. 81 + r. 85 + r. 86 + r. 87 + r. 90 + r. 93 + r. 97 + r. 101 + r. 141)	100	4 1 7 7 2 9	- 7 7 0 9 2 2 6
B.	Záväzky r. 102 + r. 118 + r. 121 + r. 122 + r. 136 + r. 139 + r. 140	101	9 1 9 8 2 4 9 3	8 2 3 9 9 9 5 4
B.I.	Dlhodobé záväzky súčet (r. 103 + r. 107 až r. 117)	102	1 3 3 9 7 6 9 5	1 3 7 7 8 5 6 0
B.I.1.	Dlhodobé záväzky z obchodného styku súčet (r. 104 až r. 106)	103		
1.a.	Záväzky z obchodného styku voči prepojeným účtovným jednotkám (321A, 475A, 476A)	104		
1.b.	Záväzky z obchodného styku v rámci podielovej účasti okrem záväzkov voči prepojeným účtovným jednotkám (321A, 475A, 476A)	105		
1.c.	Ostatné záväzky z obchodného styku (321A, 475A, 476A)	106		
2.	Čistá hodnota zákazky (316A)	107		
3.	Ostatné záväzky voči prepojeným účtovným jednotkám (471A, 47XA)	108		
4.	Ostatné záväzky v rámci podielovej účasti okrem záväzkov voči prepojeným účtovným jednotkám (471A, 47XA)	109		
5.	Ostatné dlhodobé záväzky (479A, 47XA)	110	9 7 6 5 3	9 3 4 0 8
6.	Dlhodobé prijaté preddavky (475A)	111		
7.	Dlhodobé zmenky na úhradu (476A)	112		
8.	Vydané dlhopisy (473A-/255A)	113		
9.	Záväzky zo sociálneho fondu (472)	114	1 0 4 6 3 2	1 0 8 3 3 1
10.	Iné dlhodobé záväzky (336A, 372A, 474A, 47XA)	115		
11.	Dlhodobé záväzky z derivátových operácií (373A, 377A)	116		
12.	Odložený daňový záväzok (481A)	117	1 3 1 9 5 4 1 0	1 3 5 7 6 8 2 1

UZPODV14_9

Súvaha
Úč POD 1 - 01

DIČ 2 0 2 0 1 5 4 6 0 9

IČO 3 6 5 5 0 9 4 9



Ozna- čenie a	STRANA PASÍV b	Číslo riadku c	Bežné účtovné obdobie 4	Bezprostredne predchádzajúce účtovné obdobie 5
B.II.	Dlhodobé rezervy r. 119 + r. 120	118	8 9 2 4 5 6 6	8 6 5 7 2 2 6
B.II.1.	Zákonné rezervy (451A)	119		
2.	Ostatné rezervy (459A, 45XA)	120	8 9 2 4 5 6 6	8 6 5 7 2 2 6
B.III.	Dlhodobé bankové úvery (461A, 46XA)	121	4 2 4 9 9 7 0 7	3 4 7 8 6 8 6 5
B.IV.	Krátkodobé záväzky súčet (r. 123 + r. 127 až r. 135)	122	1 0 9 7 6 3 7 5	1 1 0 8 0 9 1 1
B.IV.1.	Záväzky z obchodného styku súčet (r. 124 až r. 126)	123	6 6 8 8 2 0 1	7 3 6 5 2 6 0
1.a.	Záväzky z obchodného styku voči prepojeným účtovným jednotkám (321A, 322A, 324A, 325A, 326A, 32XA, 475A, 476A, 478A, 47XA)	124		
1.b.	Záväzky z obchodného styku v rámci podielovej účasti okrem záväzkov voči prepojeným účtovným jednotkám (321A, 322A, 324A, 325A, 326A, 32XA, 475A, 476A, 478A, 47XA)	125		
1.c.	Ostatné záväzky z obchodného styku (321A, 322A, 324A, 325A, 326A, 32XA, 475A, 476A, 478A, 47XA)	126	6 6 8 8 2 0 1	7 3 6 5 2 6 0
2.	Čistá hodnota zákazky (316A)	127		
3.	Ostatné záväzky voči prepojeným účtovným jednotkám (361A, 36XA, 471A, 47XA)	128		
4.	Ostatné záväzky v rámci podielovej účasti okrem záväzkov voči prepojeným účtovným jednotkám (361A, 36XA, 471A, 47XA)	129		
5.	Záväzky voči spoločníkom a združeniu (364, 365, 366, 367, 368, 368A, 478A, 479A)	130	2 5 0 9 7 2	2 6 2 5 1 1
6.	Záväzky voči zamestnancom (331, 333, 33X, 479A)	131	1 5 7 5 5 1 6	1 3 9 0 9 6 9
7.	Záväzky zo sociálneho poistenia (336A)	132	1 0 3 7 2 7 6	9 4 4 6 2 4
8.	Daňové záväzky a dotácie (341, 342, 343, 345, 346, 347, 34X)	133	1 2 6 2 7 2 6	9 6 9 3 5 0
9.	Záväzky z derivátových operácií (373A, 377A)	134		
10.	Iné záväzky (372A, 379A, 474A, 475A, 479A, 47XA)	135	1 6 1 6 8 4	1 4 8 1 9 7
B.V.	Krátkodobé rezervy r. 137 + r. 138	136	2 9 6 5 0 8 7	1 3 7 9 9 4 1
B.V.1.	Zákonné rezervy (323A, 451A)	137	2 9 3 6 9 1	3 1 7 6 4 5
2.	Ostatné rezervy (323A, 32X, 459A, 45XA)	138	2 6 7 1 3 9 6	1 0 6 2 2 9 6
B.VI.	Bežné bankové úvery (221A, 231, 232, 23X, 461A, 46XA)	139	1 3 2 1 9 0 6 3	1 2 7 1 6 4 5 1
B.VII.	Krátkodobé finančné výpomoci (241, 249, 24X, 473A, I-/255A)	140		
C.	Časové rozlíšenie súčet (r. 142 až r. 145)	141	1 6 5 5 3 7 9 7 3	1 5 7 4 6 2 4 6 7
C.1.	Výdavky budúcich období dlhodobé (383A)	142		
2.	Výdavky budúcich období krátkodobé (383A)	143	3 1 2 2	2 9 9 1 0
3.	Výnosy budúcich období dlhodobé (384A)	144	1 5 6 4 4 1 5 3 4	1 4 8 1 7 8 7 2 1
4.	Výnosy budúcich období krátkodobé (384A)	145	9 0 9 3 3 1 7	9 2 5 3 8 3 6



Ozna- čenia a	Text b	Číslo riadku c	Skutočnosť	
			bežné účtovné obdobie 1	bezprostredne predchádzajúce účtovné obdobie 2
			*	Čistý obrat (časť účt. tr. 6 podľa zákona)
**	Výnosy z hospodárskej činnosti spolu súčet (r. 03 až r. 09)	02	1 0 1 4 1 3 9 6 6	8 9 1 8 3 2 5 8
I.	Tržby z predaja tovaru (604, 607)	03		
II.	Tržby z predaja vlastných výrobkov (601)	04	4 0 0 6 2 1 8 7	3 7 1 8 4 8 2 9
III.	Tržby z predaja služieb (602, 606)	05	4 6 7 2 4 2 3 3	3 7 3 4 1 9 5 2
IV.	Zmeny stavu vnútroorganizačných zásob (+/-) (účtová skupina 61)	06		
V.	Aktivácia (účtová skupina 62)	07	2 9 6 9 8 1 7	2 5 2 2 5 8 7
VI.	Tržby z predaja dlhodobého nehmotného majetku, dlhodobého hmotného majetku a materiálu (641, 642)	08	8 9 3 2 9	1 5 2 8 2 2 9
VII.	Ostatné výnosy z hospodárskej činnosti (644, 645, 646, 648, 655, 657)	09	1 1 5 6 8 4 0 0	1 0 6 0 5 6 6 1
**	Náklady na hospodársku činnosť spolu r. 11 + r. 12 + r. 13 + r. 14 + r. 15 + r. 20 + r. 21 + r. 24 + r. 25 + r. 26	10	9 9 9 9 5 5 7 5	9 6 4 1 3 0 6 8
A.	Náklady vynaložené na obstaranie predaného tovaru (504, 507)	11		
B.	Spotreba materiálu, energie a ostatných neskladovateľných dodávok (501, 502, 503)	12	2 6 6 5 8 1 8 4	2 7 4 8 9 9 7 4
C.	Opravné položky k zásobám (+/-) (505)	13	4 0 0 9 8	3 6 8 2
D.	Služby (účtová skupina 51)	14	1 0 8 3 9 0 6 9	9 9 7 8 2 3 2
E.	Osobné náklady (r. 16 až r. 19)	15	3 5 8 5 4 1 3 2	3 2 0 9 6 0 9 7
E.1.	Mzdové náklady (521, 522)	16	2 4 1 0 3 2 1 9	2 1 3 4 2 7 1 2
2.	Odmeny členom orgánov spoločnosti a družstva (523)	17	2 8 7 4 3	2 5 0 9 9
3.	Náklady na sociálne poistenie (524, 525, 526)	18	9 0 7 9 4 0 9	8 0 5 3 4 3 6
4.	Sociálne náklady (527, 528)	19	2 6 4 2 7 6 1	2 6 7 4 8 5 0
F.	Dane a poplatky (účtová skupina 53)	20	6 7 5 7 1 7	5 6 6 6 4 6
G.	Odpisy a opravné položky k dlhodobému nehmotnému majetku a dlhodobému hmotnému majetku (r. 22 + r. 23)	21	2 4 2 4 4 7 9 2	2 4 3 8 0 5 9 6
G.1.	Odpisy dlhodobého nehmotného majetku a dlhodobého hmotného majetku (551)	22	2 4 2 4 4 7 9 2	2 4 3 8 0 5 9 6
2.	Opravné položky k dlhodobému nehmotnému majetku a dlhodobému hmotnému majetku (+/-) (553)	23		
H.	Zostatková cena predaného dlhodobého majetku a predaného materiálu (541, 542)	24	3 6 2 5 8	1 3 6 9 8 4
I.	Opravné položky k pohľadávkam (+/-) (547)	25	7 4 9 9 2 7	8 3 7 3 1 3
J.	Ostatné náklady na hospodársku činnosť (543, 544, 545, 546, 548, 549, 555, 557)	26	8 9 7 3 9 8	9 2 3 5 4 4
***	Výsledok hospodárenia z hospodárskej činnosti (+/-) (r. 02 - r. 10)	27	1 4 1 8 3 9 1	- 7 2 2 9 8 1 0

UZPODv14_11

Výkaz ziskov a strát
Úč POD 2 - 01

DIČ 2 0 2 0 1 5 4 6 0 9

IČO 3 6 5 5 0 9 4 9



Ozna- čenie a	Text b	Číslo riadku c	Skutočnosť	
			bežné účtovné obdobie 1	bezprostredne predchádzajúce účtovné obdobie 2
			28	5 2 2 1 8 8 8 6
**	Výnosy z finančnej činnosti spolu r. 30 + r. 31 + r. 35 + r. 39 + r. 42 + r. 43 + r. 44	29	4 5	1 6
VIII.	Tržby z predaja cenných papierov a podielov (661)	30		
IX.	Výnosy z dlhodobého finančného majetku súčet (r. 32 až r. 34)	31		
IX.1.	Výnosy z cenných papierov a podielov od prepojených účtovných jednotiek (665A)	32		
2.	Výnosy z cenných papierov a podie- ov v podielovej účasti okrem výnosov prepojených účtovných jednotiek (665A)	33		
3.	Ostatné výnosy z cenných papierov a podielov (665A)	34		
X.	Výnosy z krátkodobého finančného majetku súčet (r. 36 až r. 38)	35		
X.1.	Výnosy z krátkodobého finančného majetku od prepojených účtovných jednotiek (666A)	36		
2.	Výnosy z krátkodobého finančného majetku v podielovej účasti okrem výnosov prepojených účtovných jednotiek (666A)	37		
3.	Ostatné výnosy z krátkodobého finančného majetku (666A)	38		
XI.	Výnosové úroky (r. 40 + r. 41)	39		
XI.1.	Výnosové úroky od prepojených účtovných jednotiek (662A)	40		
2.	Ostatné výnosové úroky (662A)	41		
XII.	Kurzové zisky (663)	42	4 5	1 6
XIII.	Výnosy z precenenia cenných papierov a výnosy z derivátových operácií (664, 667)	43		
XIV.	Ostatné výnosy z finančnej činnosti (668)	44		
**	Náklady na finančnú činnosť spolu r. 46 + r. 47 + r. 48 + r. 49 + r. 52 + r. 53 + r. 54	45	1 3 8 2 1 1 8	5 8 0 2 8 3
K.	Predané cenné papiere a podiely (561)	46		
L.	Náklady na krátkodobý finančný majetok (566)	47		
M.	Opravné položky k finančnému majetku (-/-) (565)	48		
N.	Nákladové úroky (r. 50 + r. 51)	49	1 2 1 9 3 4 4	4 0 0 5 7 6
N.1.	Nákladové úroky pre prepojené účtovné jednotky (562A)	50		
2.	Ostatné nákladové úroky (562A)	51	1 2 1 9 3 4 4	4 0 0 5 7 6
O.	Kurzové straty (563)	52	8 9 6	6 0 3
P.	Náklady na precenenie cenných papierov a náklady na derivátové operácie (564, 567)	53		
Q.	Ostatné náklady na finančnú činnosť (568, 569)	54	1 6 1 8 7 8	1 7 9 1 0 4

UZP0Dv14_12

Výkaz ziskov a strát
Úč POD 2 - 01

DIČ 2 0 2 0 1 5 4 6 0 9

IČO 3 6 5 5 0 9 4 9



Ozna- čenie a	Text b	Číslo riadku c	Skutočnosť	
			bežné účtovné obdobie	bezprostredne predchádzajúce účtovné obdobie
			1	2
***	Výsledok hospodárenia z finančnej činnosti (+/-) (r. 29 - r. 45)	55	- 1 3 8 2 0 7 3	- 5 8 0 2 6 7
****	Výsledok hospodárenia za účtovné obdobie pred zdanením (+/-) (r. 27 + r. 55)	56	3 6 3 1 8	- 7 8 1 0 0 7 7
R.	Daň z príjmov (r. 58 + r. 59)	57	- 3 8 1 4 1 1	- 1 0 0 8 5 1
R.1.	Daň z príjmov splatná (591, 595)	58		
2.	Daň z príjmov odložená (+/-) (592)	59	- 3 8 1 4 1 1	- 1 0 0 8 5 1
S.	Prevod podielov na výsledku hospodárenia spoločníkom (+/- 596)	60		
****	Výsledok hospodárenia za účtovné obdobie po zdanení (+/-) (r. 56 - r. 57 - r. 60)	61	4 1 7 7 2 9	- 7 7 0 9 2 2 6

Poznámky Úč PODV 3-01

IČO: 36550949 DIČ: 2020154609

Všeobecné informácie

Západoslovenská vodárenská spoločnosť, a.s.

Nábrežie za hydrocentrálou 4

949 60 Nitra

Akciová spoločnosť bola založená zakladateľskou listinou zo dňa 2.12.2002.

Do obchodného registra okresného súdu Nitra bola zapísaná oddiel: Sa vložka č. 10193/N, dňa 7.1.2003.

Predmet činnosti spoločnosti:

Zásobovať obyvateľstvo, priemysel, poľnohospodárstvo a ďalších spotrebiteľov pitnou a úžitkovou vodou z verejných vodovodov v danej územnej pôsobnosti.

Odvádzať a čistiť odpadové vody vypúšťané do verejnej kanalizácie v danej územnej pôsobnosti.

V súvislosti so základným predmetom podnikania : prevádzkovať, udržiavať, opravovať a ochraňovať vodné zdroje, verejné vodovody, verejné kanalizácie a čistiarne odpadových vôd.

Ručenie účtovnej jednotky v iných účtovných jednotkách

Obchodná spoločnosť nie je neobmedzene ručiacim spoločníkom v iných účtovných jednotkách.

Právny dôvod na zostavenie účtovnej závierky

Táto účtovná závierka je riadna závierka spoločnosti. Bola zostavená za účtovné obdobie od 1.1.2023 do 31.12.2023.

Schválenie predchádzajúcej účtovnej závierky

Účtovná závierka za účtovné obdobie od 1.1.2022 do 31.12.2022 bola schválená valným zhromaždením spoločnosti dňa 22.6.2023.

Údaje o skupine účtovných jednotiek

Účtovná jednotka nie je súčasťou konsolidovaného celku. Účtovná jednotka nie je materskou účtovnou jednotkou.

Informácia o počte zamestnancov

Názov položky	Bežné účtovné obdobie	Bezprostredne predchádzajúce účtovné obdobie
Priemerný prepočítaný počet zamestnancov	1 419,95	1 433,69
Stav zamestnancov ku dňu, ku ktorému sa zostavuje účtovná závierka, z toho:	1 398,0	1 444,0
počet vedúcich zamestnancov	103,0	103,0

Informácie o prijatých postupoch

- a/ Spoločnosť používa účtovné metódy a účtovné zásady spôsobom, ktorý predpokladá, že účtovná jednotka bude nepretržite pokračovať vo svojej činnosti. Je predpoklad, že minimálne 12 mesiacov od dátumu, ku ktorému sa zostavuje účtovná závierka, nenastanú skutočnosti, ktoré by obmedzovali alebo zabraňovali pokračovať v jej činnosti.
- b/ Účtovná jednotka v priebehu účtovného obdobia nemenila účtovné metódy a účtovné zásady.
- c/ Spoločnosť používa tieto spôsoby oceňovania jednotlivých zložiek majetku a záväzkov:
- 1/ dlhodobý nehmotný majetok obstaraný kúpou oceňuje obstarávacou cenou, ktorá zahŕňa cenu obstarania a náklady súvisiace s obstaraním. Obstarávacia cena je znížená o oprávky
 - 2/ dlhodobý hmotný majetok obstaraný kúpou oceňuje obstarávacou cenou vrátane nákladov súvisiacich s obstaraním. Od 1.1.2003 do ceny nie sú zahrnuté úroky z úverov. Obstarávacia cena je znížená o oprávky a opravné položky, ktoré sú tvorené z dôvodu zastavenia prác súvisiacich s obstaraním majetku
 - 3/ dlhodobý hmotný majetok obstaraný vlastnou činnosťou oceňuje vlastnými nákladmi
 - 4/ zásoby obstarané kúpou sú oceňované cenou obstarania vrátane nákladov súvisiacich s obstaraním. Vyskladnenie zásob rovnakého druhu sa oceňuje v cene zistenej váženým aritmetickým priemerom. Na zníženie hodnoty zásob sa vytvárajú opravné položky. Pri účtovaní zásob postupuje spoločnosť podľa Opatrenia č. 23 054/2002-92 MF SR spôsobom A
 - 5/ pohľadávky oceňuje pri ich vzniku menovitou hodnotou. Ocenenie pohľadávok sa znižuje o pochybné a nevyožiteľné pohľadávky formou opravných položiek
 - 6/ peňažné prostriedky a ceniny sa oceňujú menovitou hodnotou
 - 7/ náklady budúcich období a príjmy budúcich období vykazuje vo výške, ktorá je potrebná na dodržanie zásady vecnej a časovej súvislosti s účtovným obdobím
 - 8/ vlastné imanie, skladá sa zo základného imania, zákonného rezervného fondu, ostatné kapitálové fondy a výsledku hospodárenia v schvaľovaní.
 - 8/ záväzky, vrátane rezerv a úverov oceňuje pri ich vzniku menovitou hodnotou
 - 9/ výdavky budúcich období a výnosy budúcich období vykazuje vo výške, ktorá je potrebná na dodržanie zásady vecnej a časovej súvislosti s účtovným obdobím
 - 10/ daň z príjmov splatnú za bežné obdobie a daň z príjmov odloženú do budúcich účtovných období oceňuje menovitou hodnotou
 - 11/ opravy nevýznamných chýb minulých rokov sa účtujú v bežnom účtovnom období na príslušný nákladový alebo výnosový účet.
- d/ Pre účtovné odpisovanie dlhodobého majetku si spoločnosť zvolila rovnomerné odpisovanie. Od 1.1.2010 spoločnosť používa odpisový plán, v ktorom boli zmeny, v zmysle zákona č. 60/2009 zo dňa 17.2.2009, ktorým sa mení a dopĺňa zákon 595/2003 Z. z. o daniach z príjmov podľa prílohy č. 1 a nariadenie Európskeho parlamentu a rady ES č. 451/2008 z 23.4.2008, ktorým sa zavádza nová štatistická klasifikácia produktov. K zmene odpisového plánu bola vydaná interná smernica. Majetok je zaradený do odpisových skupín, ku ktorým je priradený daňový aj účtovný odpis, nakoľko sa účtovné a daňové odpisy nerovnajú. Od januára 2011 bola k účtovným odpisom použitá nová smernica, v ktorej sa doba odpisovania prehodnotila s ohľadom na opotrebovanie zodpovedajúce bežným podmienkam jeho používania. Smernica bola schválená predstavenstvom spoločnosti. Drobný dlhodobý hmotný majetok do 1700 € nadobudnutý po 1.1.2003 je pri uvedení do užívania účtovaný priamo do nákladov na účet 501 spotreba materiálu. Drobný dlhodobý nehmotný majetok do 2400 € nadobudnutý po 1.1.2003 je účtovaný do nákladov na účet 518

Poznámky Úč PODV 3-01

IČO: 36550949 DIČ: 2020154609

Služby a je evidovaný v operatívnej evidencii. V roku 2015 bol odpisový plán aktualizovaný v zmysle platnej legislatívy.

Tabuľka účtovných odpisových sadziieb

Odpisová skupina	Doba odpisovania	Obsah
1	6	Kalkulačky, fotokopirovacie stroje
2	8	Motocykle, nábytok, prietokomery, laboratórne prístroje
3	13	Motory, agregáty, zemné stroje, kotle
4	30	Vodojemy, terenné a sadové úpravy
5	30	Rozvody, spevnené plochy
6	4	Operačné systémy, vozidlá, informačné systémy
7	8	Kancelárske stroje, kosačky, ručné náradie
8	12	Vítacie a pretláčacie stroje
9	10	Cisterny, špeciálne motorové vozidlá
10	12	Kompresory, zameriavacie zariadenia
11	16	Prístroje a zariadenia na filtrovanie a dávkovanie
12	18	Elektrické prístroje, ventily, transformátory, rozvádzače
13	23	Budovy pre dopravu a telekomunikácie
14	30	Komunikácie
15	35	Nebytové budovy
17	50	Historické budovy
18	35	Budovy pre služby
19	23	Garáže, diaľkové rozvody
20	3	Čerpadlá
21	40	Budovy na bývanie, administratívne budovy

e/ Prehľad o použití poskytnutej dotácie

Kód projektu ITM2014+	Názov projektu	Celková zmluvnená cena	Dotácie prijaté v bežnom účtovnom období	Stav projektu
302041Q018	Vybudovanie vodovodu v Nitre na ulici Hornozoborská	171 354	0	Projekt riadne ukončený - prebieha monitorovanie
302041Q019	Rekonštrukcia vodovodu v Nitre Kalvárska a Brigádnicka	129 144	0	Projekt riadne ukončený - prebieha monitorovanie
302041S495	Vodovod Jelšovce	506 123	0	Projekt riadne ukončený - prebieha monitorovanie
310011A1F9	Žitný ostrov – región Gabčíkovo – odvedenie a ČOV	21 940 194	11 314 802	Zmluva uzavretá - prebieha realizácia projektu
310011A903	Čistiareň odpadových vôd SEVER	55 316 687	-33 322	Projekt riadne ukončený - prebieha monitorovanie
310011BNU6	NESVADY - rozšírenie kanalizácie a ČOV	17 430 572	6 059 659	Zmluva uzavretá - prebieha realizácia projektu
310011CML7	Kolárovo - dobudovanie kanalizácie a intenzifikácia ČOV	28 491 075	0	Zmluva uzavretá - prebieha realizácia projektu

Informácie, ktoré vysvetľujú a dopĺňajú položky súvahy

Informácie k položkám na strane aktív súvahy

Dlhodobý nehmotný majetok

Dlhodobý nehmotný majetok	Bežné účtovné obdobie							Spolu
	Aktivované náklady na vývoj	Softvér	Ocenené práva	Goodwill	Ostatný DNM	Obstarávaný DNM	Poskytnuté preddavky na DNM	
Prvotné ocenenie								
Stav na začiatku účtovného obdobia	8 550 859	5 594	0	0	0	0	0	8 556 453
Prírastky	0	0	0	0	352 229	0	0	352 229
Úbytky	62 160	0	0	0	0	0	0	62 160
Presuny	309 744	42 485	0	0	-352 229	0	0	0
Stav na konci účtovného obdobia	8 798 443	48 079	0	0	0	0	0	8 846 522

Oprávky

Stav na začiatku účtovného obdobia	7 983 177	5 594	0	0	0	0	7 988 771
Prírastky	392 709	7 088	0	0	0	0	399 797
Úbytky	62 160	0	0	0	0	0	62 160
Presuny		0	0	0	0	0	
Stav na konci účtovného obdobia	8 313 726	12 682	0	0	0	0	8 326 408
Zostatková hodnota							
Stav na začiatku účtovného obdobia	567 682	0	0	0	0	0	567 682
Stav na konci účtovného obdobia	484 717	35 397	0	0	0	0	520 114

Dlhodobý nehmotný majetok	Bezprostredne predchádzajúce účtovné obdobie							Spolu
	Aktivované náklady	Softvér	Oceniteľné práva	Goodwill	Ostatný DNM	Obstarávaný DHM	Poskytnuté preddavky	
Prvotné ocenenie								
Stav na začiatku účtovného obdobia	8 338 826	5 594	0	0	261 560	0	8 605 980	
Prírastky	0	0	0	0	-48 020	0	-48 020	
Úbytky	1 507	0	0	0	0	0	1 507	
Presuny	213 540	0	0	0	-213 540	0	0	
Stav na konci účtovného obdobia	8 550 859	5 594	0	0	0	0	8 556 453	
Oprávky								
Stav na začiatku účtovného obdobia	7 666 012	5 594	0	0	0	0	7 671 606	
Prírastky	318 672	0	0	0	0	0	318 672	
Úbytky	1 507	0	0	0	0	0	1 507	
Presuny	0	0	0	0	0	0	0	
Stav na konci účtovného obdobia	7 983 177	5 594	0	0	0	0	7 988 771	
Zostatková hodnota								
Stav na začiatku účtovného obdobia	672 814	0	0	0	261 560	0	934 374	
Stav na konci účtovného obdobia	567 682	0	0	0	0	0	567 682	

Dlhodobý hmotný majetok

Dlhodobý hmotný majetok	Bežné účtovné obdobie							Spolu
	Pozemky	Stavby	Samostatné hnuteľné veci a súbory	Pestovateľské celky trvalých porastov	Ostatný DHM	Obstaraný DHM	Poskytnuté preddavky na DHM	
Prvotné ocenenie								
Stav na začiatku účtovného obdobia	9 862 449	611 355 869	137 964 335	0	0	45 477 728	4 000	804 664 381
Prírastky	0	0	0	0	0	38 502 938	0	38 502 938
Úbytky	8	45 699	500 674	0	0	0	96 119	642 500
Presuny	14 205	12 042 273	6 225 675	0	0	-18 283 657	92 119	90 615
Stav na konci účtovného obdobia	9 876 646	623 352 443	143 689 336	0	0	65 697 009	0	842 615 434

Poznámky Úč PODV 3-01

IČO: 36550949 DIČ: 2020154609

Oprávky							
Stav na začiatku účtovného obdobia	0	307 526 565	93 649 180	0	0	0	0 401 175 745
Prírastky	0	16 143 604	7 732 620	0	0	0	0 23 876 224
Úbytky	0	45 698	500 674	0	0	0	0 546 372
Presuny	0	0	0	0	0	0	0 0
Stav na konci účtovného obdobia	0	323 624 471	100 881 126	0	0	0	0 424 505 597
Opravné položky							
Stav na začiatku účtovného obdobia	0	0	0	0	0	1 086 258	0 1 086 258
Prírastky	0	0	0	0	0	0	0 0
Úbytky	0	0	0	0	0	0	0 0
Presuny	0	0	0	0	0	0	0 0
Stav na konci účtovného obdobia	0	0	0	0	0	1 086 258	0 1 086 258
Zostatková hodnota							
Stav na začiatku účtovného obdobia	9 862 449	303 829 304	44 315 155	0	0	44 391 470	4 000 402 402 378
Stav na konci účtovného obdobia	9 876 646	299 727 972	42 808 210	0	0	64 610 751	0 417 023 579

Dlhodobý hmotný majetok	Bezprostredne predchádzajúce účtovné obdobia							Spolu
	Pozemky	Stavby	Samostatné hnutelné veci a súbory	Pestovateľské celky trvalých porastov	Ostatný DHM	Obstaraný DHM	Poskytnuté preddavky na DHM	
Prvotné ocenenie								
Stav na začiatku účtovného obdobia	9 919 155	606 434 455	133 769 474	0	0	37 816 290	0	787 939 374
Prírastky	0	0	0	0	0	19 216 947	68 410	19 285 357
Úbytky	111 155	434 960	2 174 296	0	0	0	64 410	2 784 821
Presuny	54 449	5 356 374	6 369 157	0	0	-11 555 509	0	224 471
Stav na konci účtovného obdobia	9 862 449	611 355 869	137 964 335	0	0	45 477 728	4 000	804 664 381
Oprávky								
Stav na začiatku účtovného obdobia	0	291 593 460	87 889 778	0	0	0	0	379 483 238
Prírastky	0	16 344 155	7 933 698	0	0	0	0	24 277 853
Úbytky	0	411 050	2 174 296	0	0	0	0	2 585 346
Presuny	0	0	0	0	0	0	0	0
Stav na konci účtovného obdobia	0	307 526 565	93 649 180	0	0	0	0	0 401 175 745
Opravné položky								
Stav na začiatku účtovného obdobia	0	0	0	0	0	1 086 258	0	1 086 258
Prírastky	0	0	0	0	0	0	0	0
Úbytky	0	0	0	0	0	0	0	0
Presuny	0	0	0	0	0	0	0	0
Stav na konci účtovného obdobia	0	0	0	0	0	1 086 258	0	1 086 258
Zostatková hodnota								
Stav na začiatku účtovného obdobia	9 919 155	314 840 995	45 879 696	0	0	36 730 032	0	407 369 878
Stav na konci účtovného obdobia	9 862 449	303 829 304	44 315 155	0	0	44 391 470	4 000	402 402 378

Poistenie majetku

Názov položky	Bežné účtovné obdobie	Bezprostredne predchádzajúce účtovné obdobie
Povinné zmluvné poistenie vozidiel	163 387	161 979
Havarijné poistenie vozidiel	116 164	96 964
Poistenie majetku	349 888	344 632
Poistenie zodpovednosti za škodu	94 620	96 509
Spolu	724 059	700 084

Opravné položky k zásobám

Zásoby	Bežné účtovné obdobie				
	Stav OP na začiatku účtovného obdobia	Tvorba OP	Zúčtovanie OP z dôvodu zániku opodstatnenosti	Zúčtovanie OP z dôvodu vyradenia majetku z účtovníctva	Stav OP na konci účtovného obdobia
Materiál	3 365	40 574	453	23 274	20 212
Nedokončená výroba a polotovary vlastnej výroby	0	0	0	0	0
Poskytnuté preddávky na zásoby	0	0	0	0	0
Zásoby spolu	3 365	40 574	453	23 274	20 212

Vývoj opravnej položky k pohľadávkam

Pohľadávky	Bežné účtovné obdobie				
	Stav OP na začiatku účtovného obdobia	Tvorba OP	Zúčtovanie OP z dôvodu zániku opodstatnenosti	Zúčtovanie OP z dôvodu vyradenia majetku z účtovníctva	Stav OP na konci účtovného obdobia
Pohľadávky z obchodného styku	815 277	141 357	54 608	116 765	785 261
Pohľadávky voči dcérskej účtovnej jednotke a materskej účtovnej jednotke	0	0	0	0	0
Pohľadávky voči spoločníkom, členom a združeniu	0	0	0	0	0
Iné pohľadávky	2 024 956	786 714	0	6 771	2 804 899
Pohľadávky spolu	2 840 233	928 071	54 608	123 536	3 590 160

Spoločnosť tvorí daňové opravné položky k pohľadávkam na základe zákona a nedaňové opravné položky na základe interného predpisu. Nedaňové opravné položky k pohľadávkam z obchodného styku nad 360 dní po lehote splatnosti vo výške 100 %, po lehote splatnosti nad 270 dní 75%, po lehote splatnosti nad 180 dní 50%. Nedaňové opravné položky k iným pohľadávkam spoločnosť tvorí na základe individuálneho posúdenia.

Veková štruktúra pohľadávok

Názov položky	V lehote splatnosti	Po lehote splatnosti	Pohľadávky spolu
Dlhodobé pohľadávky			
Pohľadávky z obchodného styku	398 678	0	398 678
Pohľadávky voči spoločníkom, členom a združeniu	0	0	0
Iné pohľadávky	0	0	0
Dlhodobé pohľadávky spolu	398 678	0	398 678
Krátkodobé pohľadávky			
Pohľadávky z obchodného styku	7 700 053	1 924 930	9 624 983
Pohľadávky voči spoločníkom, členom a združeniu	104 228	0	104 228
Sociálne poistenie	0	0	0
Daňové pohľadávky a dotácie	212 279	0	212 279
Iné pohľadávky	122 064	3 085 822	3 207 886
Krátkodobé pohľadávky spolu	8 138 624	5 010 752	13 149 376

Poznámky Úč PODV 3-01

IČO: 36550949 DIČ: 2020154609

Krátkodobý finančný majetok

Názov položky	Bežné účtovné obdobie	Bezprostredne predchádzajúce účtovné obdobie
Pokladnica, ceniny	12 095	13 436
Bežné účty v banke alebo v pobočke zahraničnej banky	6 340 593	5 333 449
Vkladové účty v banke alebo v pobočke zahraničnej banky termínované	0	0
Peniaze na ceste	-76	-40
Spolu	6 352 612	5 346 845

Významné položky nákladov budúcich období a príjmov budúcich období

Opis položky časového rozlíšenia	Bežné účtovné obdobie	Bezprostredne predchádzajúce účtovné obdobie
Náklady budúcich období dlhodobé, z toho:	58 897	84 643
Licencie	58 897	71 099
Náklady budúcich období krátkodobé, z toho:	775 502	723 635
Poistné majetku , vozidiel	624 486	559 207
Licencie, aktualizácie	103 741	117 583
Telekomunikačné služby	28 947	28 695
Predplatné, poplatky nebytové priestory, VÚB,nájomné	18 328	18 150
Príjmy budúcich období dlhodobé, z toho:	0	0
Príjmy budúcich období krátkodobé, z toho:	7 263 870	5 883 786
Prevádzkovanie vodohospodárskych zariadení	320 894	292 481
Vodné a stočné	6 942 976	5 591 305

Informácie k položkám na strane pasív súvahy

Rozdelenie účtovného zisku alebo o vysporiadanie účtovnej straty

Názov položky	Bezprostredne predchádzajúce účtovné obdobie
Účtovný zisk / strata	-7 709 226
Rozdelenie účtovného zisku	Bežné účtovné obdobie
Prídel do zákonného rezervného fondu	0
Prídel do štatutárnych a ostatných fondov	0
Prídel do sociálneho fondu	0
Prídel na zvýšenie základného imania	0
Úhrada straty minulých období	0
Prevod na neuhradenú stratu minulých rokov	-7 709 226
Rozdelenie podielu na zisku spoločníkom, členom	0
Iné	0
Spolu	-7 709 226

Rezervy

Názov položky	Bežné účtovné obdobie					Stav na konci účtovného obdobia
	Stav na začiatku účtovného obdobia	Tvorba	Použitie	Zrušenie	Presun z dlhobovej na krátkodobú rezervu	
Dlhodobé rezervy, z toho:	8 657 226	1 077 455	620 689	2 367	-187 059	8 924 566
mzdové nároky- súdne spory	231 705	40 860	138 880	2 367	0	131 318
súdne spory, trovy konania	1 439 025	0	102 968	0	0	1 336 057
zamestnanecké požitky	3 999 043	1 036 595	378 841	0	-187 059	4 469 738
zmenka	2 987 453	0	0	0	0	2 987 453
Krátkodobé rezervy, z toho:	1 379 941	2 190 842	754 395	38 360	187 059	2 965 087
nevyčerp. dovolenky a odvody	317 645	293 691	281 507	36 138	0	293 691
nevyplatené odmeny a odvody	473 878	1 872 071	472 888	990	0	1 872 071
nevyfaktur. dodávky a služby	1 232	25 080	0	1 232	0	25 080
zamestnanecké požitky	587 186	0	0	0	187 059	774 245

Názov položky	Bezprostredne predchádzajúce účtovné obdobie					Stav na konci účtovného obdobia
	Stav na začiatku účtovného obdobia	Tvorba	Použitie	Zrušenie	Presun z dlhobovej na krátkodobú rezervu	
Dlhodobé rezervy, z toho:	7 677 220	1 326 830	304 686	42 138	0	8 657 226
mzdové nároky	55 975	191 689	0	15 959	0	231 705
súdne spory, trovy konania	1 465 204	0	0	26 179	0	1 439 025
zamestnanecké nároky	3 168 588	1 135 141	304 686	0	0	3 999 043
zmenka	2 987 453	0	0	0	0	2 987 453
Krátkodobé rezervy, z toho:	1 329 091	792 755	701 115	40 790	0	1 379 941
nevyčerp. dovolenky a odvody	352 156	317 645	316 958	35 198	0	317 645
nevyplatené odmeny a odvody	388 794	473 878	383 835	4 959	0	473 878
nevyfaktur. dodávky a služby	955	1 232	322	633	0	1 232
Zamestnanecké nároky	587 186	0	0	0	0	587 186

Rezerva na zamestnanecké požitky je určená pomocou aktuárskeho ocenenia podľa pravidiel IAS 19. Pri výpočte bola použitá metóda „Projected Unit Credit Method“ a pri výpočte boli použité poistné matematické predpoklady. Spoločnosť poskytuje požitky: odchodné pri odchode do dôchodku, odmeny pri odchode do dôchodku, odmeny pri životnom jubileu. Rezerva na mzdové nároky bola tvorená z dôvodu súdnych sporov. Rezervy na ostatné súdne spory boli tvorené na základe vyjadrení externých a interných právnikov k pasívnym súdnym sporom vo veci zmenky, majetkovej ujmy.

Splatnosť záväzkov

Názov položky	Bežné účtovné obdobie	Bezprostredne predchádzajúce účtovné obdobie
Záväzky po lehote splatnosti	75 351	116 718
Záväzky so zostatkovou dobou splatnosti do jedného roka vrátane	10 901 024	10 964 193
Krátkodobé záväzky spolu	10 976 375	11 080 911
Záväzky so zostatkovou dobou splatnosti jeden rok až päť rokov	13 397 695	13 778 560
Záväzky so zostatkovou dobou splatnosti nad päť rokov	0	0
Dlhodobé záväzky spolu	13 397 695	13 778 560

Poznámky Úč PODV 3-01

IČO: 36550949 DIČ: 2020154609

Odložená daňová pohľadávka odložený daňový záväzok

Názov položky	Bežné účtovné obdobie	Bezprostredne predchádzajúce účtovné obdobie
Dočasné rozdiely medzi účtovnou hodnotou majetku a daňovou základňou, z toho:	143 566 282	135 348 854
odpočítateľné	4 122 457	-3 328 867
zdaniteľné	139 443 825	138 677 721
Dočasné rozdiely medzi účtovnou hodnotou záväzkov a daňovou základňou, z toho:	76 608 538	70 697 325
odpočítateľné	76 608 538	70 697 325
zdaniteľné	0	0
Možnosť umorovať daňovú stratu v budúcnosti	0	1 337 641
Možnosť previesť nevyužitú daňovú odpočty	0	0
Sadzba dane z príjmov (v %)	21	21
Odložená daňová pohľadávka	18 721 500	15 826 405
Uplatnená daňová pohľadávka	16 953 509	15 545 500
Zaúčtovaná ako zníženie nákladov	1 408 009	1 319 643
Zaúčtovaná do vlastného imania	0	0
Odložený daňový záväzok	30 148 919	29 122 321
Zmena odloženého daňového záväzku	0	0
Zaúčtovaná ako náklad	1 026 598	1 218 792
Zaúčtovaná do vlastného imania	0	0

Rozdiely medzi platnými účtovnými a daňovými predpismi spôsobujú dočasné rozdiely medzi účtovnými a daňovými hodnotami majetku a záväzkov pre účely finančného vykazovania a ich daňovými základmi. Daňový dopad na pohyby v týchto dočasných rozdieloch je k 31.12.2023 zúčtovaný v sadzbe 21 %.

Záväzky zo sociálneho fondu

Názov položky	Bežné účtovné obdobie	Bezprostredne predchádzajúce účtovné obdobie
Začiatkový stav sociálneho fondu	108 331	91 161
Tvorba sociálneho fondu na ťarchu nákladov	262 899	247 508
Tvorba sociálneho fondu zo zisku	0	0
Ostatná tvorba sociálneho fondu	0	0
Tvorba sociálneho fondu spolu	262 899	247 508
Čerpanie sociálneho fondu	266 598	230 338
Konečný zostatok sociálneho fondu	104 632	108 331

Bankové úvery, pôžičky a krátkodobé finančné výpomoci

Názov položky	Mena	Úrok p. a. v %	Dátum splatnosti	Suma istiny v príslušnej mene za bežné účtovné obdobie	Suma istiny v príslušnej mene za bezprostredne predchádzajúce účtovné obdobie
Dlhodobé bankové úvery					
UniCredit Bank úver 368/CORP/2015	EUR	4,683	15.10.2030	12 054 510	15 721 961
VÚB úver 56/ZF/2016	EUR	4,745	31.1.2026	1 144 208	2 138 804
SLSP úver 462/CC/17	EUR	4,532	15.5.2024	0	480 000
SLSP úver 347/CC/19	EUR	4,581	15.9.2027	1 964 276	2 678 564
SLSP úver 532/CC/21	EUR	0,420	31.12.2045	27 336 713	13 767 536

Krátkodobé bankové úvery

	EUR				
VÚB úver 2/ZF/2008				0	338 233
UniCredit Bank úver 368/CORP/2015	EUR	4,683	15.12.2024	3 667 451	4 334 117
VÚB úver 56/ZF/2016	EUR	4,745	31.10.2024	994 596	994 596
SLSP úver 462/CC/17	EUR	4,532	15.5.2024	480 000	960 000
SLSP úver 347/CC/19	EUR	4,581	15.12.2024	714 288	714 288
SLSP úver 532/CC/21	EUR	0,420	20.10.2024	1 360 000	0
UniCredit Bank úver 171/CORP/2020	EUR	4,395	30 dňová výp.lehota	6 002 728	5 375 217

Významné položky časového rozlíšenia výdavkov budúcich období a výnosov budúcich období

Názov položky	Bežné účtovné obdobie	Bezprostredne predchádzajúce účtovné obdobie
Výdavky budúcich období dlhodobé, z toho:	0	0
Výdavky budúcich období krátkodobé, z toho:	3 122	29 910
Splátky úrokov z úverov	3 122	6 060
Ostatné	0	23 850
Výnosy budúcich období dlhodobé, z toho:	156 441 534	148 178 721
Prijaté dotácie na obstaranie DHM	156 441 534	148 178 721
Výnosy budúcich období krátkodobé, z toho:	9 093 317	9 253 836
Prijaté dotácie na obstaranie DHM (odpisy r.2024)	9 076 650	9 237 169
Nájomné nebytových priestorov	16 667	16 667

Informácia o dani z príjmov

O odloženej daňovej pohľadávke z daňovej straty spoločnosť neúčtovala z dôvodu, že nie je pravdepodobné stratu v budúcnosti umorovať .

Názov položky	Bežné účtovné obdobie	Bezprostredne predchádzajúce účtovné obdobie
Suma odloženej daňovej pohľadávky účtovanej ako náklad alebo výnos vyplývajúca zo zmeny sadzby dane z príjmov	0	0
Suma odloženého daňového záväzku účtovaného ako náklad alebo výnos vyplývajúci zo zmeny sadzby dane z príjmov	0	0
Suma odloženej daňovej pohľadávky týkajúca sa umorenia daňovej straty, nevyužitých daňových odpočtov a iných nárokov, ako aj dočasných rozdielov predchádzajúcich účtovných období, ku ktorým sa v predchádzajúcich účtovných obdobiach odložená daňová pohľadávka neúčtovala	0	0
Suma odloženého daňového záväzku, ktorý vznikol z dôvodu neúčtovania tej časti odloženej daňovej pohľadávky v bežnom účtovnom období, o ktorej sa účtovalo v predchádzajúcich účtovných obdobiach	1 274 874	280 905
Suma neuplatneného umorenia daňovej straty, nevyužitých daňových odpočtov a iných nárokov a odpočítateľných dočasných rozdielov, ku ktorým nebola účtovaná odložená daňová pohľadávka	6 070 829	1 337 641
Suma odloženej dani z príjmov, ktorá sa vzťahuje na položky účtované priamo na účty vlastného imania bez účtovania na účty nákladov a výnosov	0	0

Poznámky Úč PODV 3-01

IČO: 36550949 DIČ: 2020154609

Majetok prenajatý formou finančného prenájmu

Názov položky	Bežné účtovné obdobie			Bezprostredne predchádzajúce účtovné obdobie		
	Splatnosť			Splatnosť		
	do jedného roka vrátane	od jedného roka do piatich rokov vrátane	viac ako päť rokov	do jedného roka vrátane	od jedného roka do piatich rokov vrátane	viac ako päť rokov
Istina	0	0	0	31 028	0	0
Finančný náklad	0	0	0	66	0	0
Spolu	0	0	0	31 094	0	0

Daň z príjmov

Názov položky	Bežné účtovné obdobie			Bezprostredne predchádzajúce účtovné obdobie		
	Základ dane	Daň	Daň	Základ dane	Daň	Daň
			v %			v %
Výsledok hospodárenia pred zdanením, z toho:	36 318	x	x	-7 810 077	x	x
teoretická daň	x	7 627	21	x	-1 640 116	21
Daňovo neuznané náklady	8 509 182	1 768 028	21	7 703 589	1 617 754	21
Výnosy nepodliehajúce dani	-6 197 326	-1 301 438	21	-6 974 875	-1 464 724	21
Umorenie daňovej straty	-2 348 174	-493 117	21	0	0	21
Spolu	-36 318	0	21	728 714	0	21
Splatná daň z príjmov	x	0	21	x	0	21
Odložená daň z príjmov	x	-381 411	21	x	-100 851	21
Celková daň z príjmov	x	-381 411	21	x	-100 851	21

Informácie, ktoré vysvetľujú a dopĺňajú položky výkazu ziskov a strát

Výnosy

Názov položky	Bežné účtovné obdobie	Bezprostredne predchádzajúce účtovné obdobie
Výroba, dodávka a distribúcia pitnej vody	40 062 187	37 184 829
Odvedenie a čistenie odpadovej vody	42 228 144	33 497 366
Stavebné práce	1 223 231	920 999
Ostatné práce a služby vodárenského charakteru	2 175 449	1 865 983
Prenájom, reklamné plochy	184 836	167 552
Vodohospodárska chémia	151 218	133 897
Projektová a inžinierska činnosť	35 960	19 780
Tržby za mechanizmy, nákl. a špec. dopravu	303 813	274 951
Tržby bytové hospodárstvo a rekr. zariadenia	19 456	21 520
Ostatné služby	402 126	439 904
Spolu	86 786 420	74 526 781

Výnosy pri aktivácii nákladov a výnosov z hospodárskej, finančnej činnosti a činností, ktoré majú výnimočný rozsah a výskyt

Názov položky	Bežné účtovné obdobie	Bezprostredne predchádzajúce účtovné obdobie
Významné položky pri aktivácii nákladov, z toho:	2 969 817	2 522 587
Aktivácia vnútroorganizačných služieb	3 925	4 141
Aktivácia DHM	2 965 892	2 518 446
Ostatné významné položky výnosov z hospodárskej činnosti, z toho:	11 568 400	10 605 661
Pokuty a penále, úroky z omeškania	133 937	247 144
Výnosy z investičných dotácií	9 238 844	9 514 072
Náhrady škôd	245 420	242 521
Výnosy z dotácií na pokrytie nákladov	1 819 208	358 076
Ostatné výnosy z hospodárskej činnosti	130 991	243 848
Finančné výnosy, z toho:	45	16
<i>Kurzové zisky</i>	45	16

Čistý obrat

Názov položky	Bežné účtovné obdobie	Bezprostredne predchádzajúce účtovné obdobie
Tržby za vlastné výrobky	40 062 187	37 184 829
Tržby z predaja služieb	46 724 233	37 341 952
Výnosy z nehnuteľnosti na predaj	0	0
Iné výnosy súvisiace s bežnou činnosťou	0	0
Čistý obrat celkom	86 786 420	74 526 781

Náklady

Názov položky	Bežné účtovné obdobie	Bezprostredne predchádzajúce účtovné obdobie
Náklady za poskytnuté služby, z toho:	10 839 069	9 978 232
<i>Náklady voči auditorovi, auditorskej spoločnosti, z toho:</i>	<i>0</i>	<i>28 000</i>
náklady za overenie individuálnej účtovnej závierky	10 600	10 600
iné uisťovacie auditorské služby	15 900	15 900
súvisiace auditorské služby	1 500	1 500
daňové poradenstvo	60 800	30 000
ostatné neauditorské služby – právne služby	0	0
Ostatné významné položky nákladov za poskytnuté služby, z toho:	8 512 861	7 782 237
Opravy a udržiavanie DHM	5 047 954	4 341 696
Telekomunikačné služby	577 503	562 422
Náklady výpočtovej techniky (upgrady)	1 438 329	1 339 998
nájomné	488 496	484 282
Vývoz, uloženie, likvidácia odpadov a kalov	960 579	1 053 839
Ostatné významné položky nákladov z hosp. činnosti, z toho:	84 085 604	81 266 718
Mzdové náklady	24 103 219	21 342 712
Náklady na sociálne poistenie	9 079 409	8 053 436
Odpisy k dlhodobému majetku	24 244 792	24 380 596
Spotreba materiálu a energií	26 658 184	27 489 974

Poznámky Úč PODV 3-01

IČO: 36550949 DIČ: 2020154609

Finančné náklady, z toho:	1 382 118	580 283
Kurzové straty, z toho:	896	603
Kurzové straty ku dňu, ku ktorému sa zostavuje účt. závierka	0	0
Ostatné významné položky finančných nákladov, z toho:	1 381 222	579 680
Bankové úroky	1 218 471	369 621
Bankové poplatky	161 878	179 104
Ostatné finančné náklady	873	30 000
Finančný náklad k leasingu	0	955

Informácie o podsúvahových položkách

Podsúvahové položky

Názov položky	Bežné účtovné obdobie	Bezprostredne predchádzajúce účtovné obdobie
Odpísané pohľadávky	138 181	136 475
Majetok v OE hmotný	4 142 210	4 032 496
Majetok v OE nehmotný	71 195	67 910
Zmenky	7 468 632	7 468 632
Hydrogeologický prieskum	2 851 000	3 334 605
Program 222 zásoby a DHM, majetok ŠHR SR	706 976	706 821
Materiál CO	1 627	1 627
Majetok hospodárskej mobilizácie	876	876
Iné položky	443	340

V podsúvahovej evidencii je zaznamenané dlhodobé nájomné a prevádzkové zmluvy.

Informácie o iných aktívach a iných pasívach

Informácie o podmienených záväzkoch

- V roku 2000 boli vystavené 3 zmenky v nominálnej hodnote 13,28 mil. €, spoločnosťou BRNO TRUST, a.s akceptované zástupcom bývalého štátneho podniku Západoslovenské vodárne a kanalizácie š. p. Tieto zmenky mali podľa mandátnej zmluvy zabezpečovať ručenie úverových prostriedkov. Napriek tomu, že bola mandátna zmluva vypovedaná pred zabezpečením úveru, mandatár, ako majiteľ zmieniek, ktoré boli uložené v ČSOB v Bratislave, tieto odmietol vydať za účelom ich likvidácie a pokúšal sa ich predať tretím osobám. Na základe trestného oznámenia, ktoré podal bývalý štátny podnik ZsVAK, začal Krajský úrad vyšetrovania vo veci trestné stíhanie.

Podľa privatizačných projektov časť práv a povinností zo zmieniek prešla na právnych nástupcov takto: Západoslovenská vodárenská spoločnosť, a.s. práva a záväzky zo zmienky č. BT/ZVAK-02 v nominálnej hodnote 5,81 mil. € a č. BT/ZVAK-03 v nominálnej hodnote 1,66 mil. €

Bratislavská vodárenská spoločnosť, a.s. práva a záväzky zo zmienky č. BT/ZVAK-01 v časti nominálnej hodnoty 3,82 mil. € a zvyšujúca časť 1,99 mil. € prešla na Trnavskú vodárenskú spoločnosť.

V súčasnosti pokračujú vo veci „zmeniek“ dva súdne konania vedené vo veci navrhovateľa TULLA ENTERPRISES LTD, a navrhovateľa BRNO TRUST, a.s.

- ZsVS a.s. je účastníkom konania vo veci vrátenia finančného príspevku zo Zmluvy o poskytnutí nenávratného finančného príspevku č. 057/1.2MP/2010 v znení Dodatku č. 1 a Dodatku č. 2 na projekt „Aglomerácia Štúrovo – odvedenie a čistenie odpadových vôd“ kód ITMS: 24110110105 v sume 1 571 151,11 €.

Názov položky	Bežné účtovné obdobie		Bezprostredne predchádzajúce účtovné obdobie	
	Hodnota celkom	Hodnota voči spriazneným osobám	Hodnota celkom	Hodnota voči spriazneným osobám
Zo súdnych rozhodnutí	0	0	0	0
Z poskytnutých záruk	0	0	0	0
Zo všeobecne záväzných právnych predpisov	0	0	0	0
Zo zmluvy o podriadenom záväzku	0	0	0	0
Z ručenia	7 468 632	0	7 468 632	0
Iné podmienené záväzky	1 571 151	0	1 571 151	0

Informácie o príjmoch a výhodách členov štatutárnych orgánov, dozorných orgánov a iných orgánov spoločnosti

Názov položky	Hodnota príjmu, výhody súčasných členov orgánov			Hodnota príjmu, výhody bývalých členov orgánov		
	štatutárnych	dozorných	iných	štatutárnych	dozorných	iných
	Bežné účtovné obdobie			Bežné účtovné obdobie		
	Bezprostredne predchádzajúce účtovné obdobie			Bezprostredne predchádzajúce účtovné obdobie		
Peňažné príjmy	4780	19514	0	0	4449	0
	4780	20319	0	0	0	0

Informácie o ekonomických vzťahoch účtovnej jednotky a spriaznených osôb

Transakcie medzi účtovnou jednotkou a spriaznenými osobami

Druh obchodu kúpa alebo predaj, poskytnutie služby, obchodné zastúpenie, licencie, transféry, , úver, pôžička, výpomoc, záruka	Výnosy	% z celk.	Náklady	% z celk.
Úroky				
Služby	1 517 059	1,50	65 878	0,07
Licencie	0	0	0	0
Nehmotný majetok	0	0	0	0
Hmotný majetok	0	0	0	0
Finančný majetok	0	0	0	0
Materiál, tovar, iné	0	0	0	0

Spoločnosť má 507 akcionárov, z ktorých najvyšší podiel na základnom imaní je 9,32%. Transakcie medzi spoločnosťou a akcionármi sa uskutočnili za rovnakých podmienok ako prevládajú pri nezávislých obchodoch.

Transakcie spoločnosti, ktoré vznikli so subjektami s prepojenými osobami z dôvodu účasti na vedení spoločnosti sú uvedené v tabuľke. Transakcie boli uskutočnené za rovnakých podmienok ako prevládajú pri nezávislých obchodoch. Výnosy sa týkajú najmä regulovaných činností – fakturácie vodného a stočného. Ostatné výnosy sú poskytované na základe objednávok, ceny sú fakturované na základe cenníka výkonov a služieb. Náklady sa týkajú správy nebytových priestorov. Transakcie predstavujú minimálny podiel na celkových nákladoch a výnosoch spoločnosti.

Udalosti, ktoré nastali po dni, ku ktorému sa zostavuje účtovná závierka

Dopady COVID19, pretrvávajúci konflikt na Ukrajine a iné vplyvy negatívne zasahujú do cien komodít ako je elektrická energia, zemný plyn, ktoré sú potrebné v našom výrobnom procese. Inflácia na Slovensku ovplyvňuje ceny materiálu, služieb, poplatkov a vyvoláva aj potrebu nárastu osobných nákladov. Spoločnosť pracuje na znížení energetickej náročnosti výrobných procesov.

Poznámky Úč PODV 3-01

IČO: 36550949 DIČ: 2020154609

Po zvážení všetkých potencionálnych dopadov v súvislosti s COVID19, vojnou na Ukrajine a infláciou, na naše podnikateľské aktivity a vzhľadom na komoditu s ktorou pracujeme sme dospeli k záveru, že naša spoločnosť bude pokračovať nepretržite v činnosti a fungovať nasledujúcich 12 mesiacov.

Prehľad o pohybe vlastného imania

Zmeny vlastného imania

O rozdelení hospodárskeho výsledku za rok 2023 rozhodne valné zhromaždenie.

Položka vlastného imania	Bežné účtovné obdobie				
	Stav na začiatku účtovného obdobia	Prírastky	Úbytky	Presuny	Stav na konci účtovného obdobia
Základné imanie zapísané do OR	176 033 653	0	0	0	176 033 653
Základné imanie nezapísané do OP	0	0	0	0	0
Emisné ážio	0	0	0	0	0
Zákonný rezervný fond (nedeliteľný fond) z kapitálových vkladov	17 997 154	0	0	0	17 997 154
Ostatné kapitálové fondy	0	0	0	0	0
Oceňovacie rozdiely z precenenia majetku a záväzkov	23	0	0	0	23
Oceňovacie rozdiely z kapitálových účastí	0	0	0	0	0
Oceňovacie rozdiely z precenenia pri zlúčení, splnutí a rozdelení	-294	0	0	0	-294
Zákonný rezervný fond	903 112	0	0	0	903 112
Nedeliteľný fond	0	0	0	0	0
Štatutárne fondy a ostatné fondy	0	0	0	0	0
Nerozdelený zisk minulých rokov	0	0	0	0	0
Neuhrazená strata minulých rokov	-1 012 594	0	0	-7 709 226	-8 721 820
Účtovný zisk alebo strata	-7 709 226	417 729	0	7 709 226	417 729
Vyplatené dividendy	0	0	0	0	0

Položka vlastného imania	Bezprostredne predchádzajúce účtovné obdobie				
	Stav na začiatku účtovného obdobia	Prírastky	Úbytky	Presuny	Stav na konci účtovného obdobia
Základné imanie zapísané do OR	176 033 653	0	0	0	176 033 653
Základné imanie nezapísané do OP	0	0	0	0	0
Emisné ážio	0	0	0	0	0
Zákonný rezervný fond (nedeliteľný fond) z kapitálových vkladov	17 997 154	0	0	0	17 997 154
Ostatné kapitálové fondy	0	0	0	0	0
Oceňovacie rozdiely z precenenia majetku a záväzkov	23	0	0	0	23
Oceňovacie rozdiely z kapitálových účastí	0	0	0	0	0
Oceňovacie rozdiely z precenenia pri zlúčení, splnutí a rozdelení	-294	0	0	0	-294
Zákonný rezervný fond	881 654	0	0	21 458	903 112
Nedeliteľný fond	0	0	0	0	0
Štatutárne fondy a ostatné fondy	0	0	0	0	0
Nerozdelený zisk minulých rokov	0	0	0	0	0
Neuhrazená strata minulých rokov	-1 205 717	0	0	193 123	-1 012 594
Účtovný zisk alebo strata	214 581	-7 709 226	0	-214 581	-7 709 226
Vyplatené dividendy	0	0	0	0	0

Prehľad peňažných tokov**Prehľad peňažných tokov pri použití nepriamej metódy**

Obsah položky	Bežné účtovné obdobie	Bezprostredne predchádzajúce účtovné obdobie
Peňažné toky z prevádzkovej činnosti		
Výsledok hospodárenia z bežnej činnosti pred zdanením daňou z príjmov (+/-)	36 318	-7 810 077
<i>Nepenažné operácie ovplyvňujúce výsledok hospodárenia z bežnej činnosti pred zdanením daňou z príjmov (+/-).</i>	31 739 976	11 515 383
Odpisy dlhodobého nehmotného majetku a dlhodobého hmotného majetku (+)	24 244 792	24 380 595
Zostatková hodnota dlhodobého nehmotného majetku a dlhodobého hmotného majetku účtovaná pri vyradení tohto majetku do nákladov na bežnú činnosť, s výnimkou jeho predaja (+)	0	0
Odpis opravnej položky k nadobudnutému majetku (+/-)	0	0
Zmena stavu dlhodobých rezerv (+/-)	267 340	980 006
Zmena stavu opravných položiek (+/-)	790 025	840 995
Zmena stavu položiek časového rozlíšenia nákladov a výnosov (+/-)	6 669 301	-11 243 707
Dividendy a iné podiely na zisku účtované do výnosov (-)	0	0
Úroky účtované do nákladov (+)	1 219 344	400 576
Úroky účtované do výnosov (-)	0	0
Kurzový zisk vyčíslený k peňažným prostriedkom a peňažným ekvivalentom ku dňu, ku ktorému sa zostavuje účtovná závierka (-)	0	-16
Kurzová strata vyčíslená k peňažným prostriedkom a peňažným ekvivalentom ku dňu, ku ktorému sa zostavuje účtovná závierka (+)	0	603
Výsledok z predaja dlhodobého majetku, s výnimkou majetku, ktorý sa považuje za peňažný ekvivalent (+/-)	-46 391	1 373 755
<i>Ostatné položky nepenažného charakteru, ktoré ovplyvňujú výsledok hospodárenia z bežnej činnosti, s výnimkou tých, ktoré sa uvádzajú osobitne v iných častiach prehľadu peňažných tokov (+/-)</i>	-1 404 435	-5 217 424
<i>Vplyv zmien stavu pracovného kapitálu, ktorým sa na účely tohto opatrenia rozumie rozdiel medzi obežným majetkom a krátkodobými záväzkami s výnimkou položiek obežného majetku, ktoré sú súčasťou peňažných prostriedkov a peňažných ekvivalentov, na výsledok hospodárenia z bežnej činnosti</i>	-1 960 496	485 688
Zmena stavu pohľadávok z prevádzkovej činnosti (-/+)	-1 641 608	-867 257
Zmena stavu záväzkov z prevádzkovej činnosti (+/-)	-282 510	1 535 182
Zmena stavu zásob (-/+)	-36 378	-182 237
Zmena stavu krátkodobého finančného majetku, s výnimkou majetku, ktorý je súčasťou peňažných prostriedkov a peňažných ekvivalentov (+/-)	0	0
Peňažné toky z prevádzkovej činnosti s výnimkou príjmov a výdavkov, ktoré sa uvádzajú osobitne v iných častiach prehľadu peňažných tokov (+/-).	29 815 798	4 190 994
Prijaté úroky, s výnimkou tých, ktoré sa začleňujú do investičných činností (+)	0	0
Výdavky na zaplatené úroky, s výnimkou tých, ktoré sa začleňujú do finančných činností (-)	-1 219 344	-400 576
Peňažné toky z prevádzkovej činnosti (+/-).	28 596 454	3 790 418
Čisté peňažné toky z prevádzkovej činnosti (+/-).	28 596 454	3 790 418
Peňažné toky z investičnej činnosti	0	0
Výdavky na obstaranie dlhodobého nehmotného majetku (-)	-352 228	48 021
Výdavky na obstaranie dlhodobého hmotného majetku (-)	-35 533 045	-16 702 500
Príjmy z predaja dlhodobého hmotného majetku (+)	79 132	1 500 279
Čisté peňažné toky z investičnej činnosti	-35 806 141	-15 154 200
<i>Peňažné toky vznikajúce z dlhodobých záväzkov a krátkodobých záväzkov z finančnej činnosti</i>	8 215 454	-9 762 862
Príjmy z úverov, ktoré účtovnej jednotke poskytla banka alebo pobočka zahraničnej banky, s výnimkou úverov, ktoré boli poskytnuté na zabezpečenie hlavného predmetu činnosti (+)	49 092 210	38 061 017
Výdavky na splácanie úverov, ktoré účtovnej jednotke poskytla banka alebo pobočka zahraničnej banky, s výnimkou úverov, ktoré boli poskytnuté na zabezpečenie hlavného predmetu činnosti (-)	-40 876 756	-28 298 155
Čisté peňažné toky z finančnej činnosti	8 215 454	9 762 862
Čisté zvýšenie alebo čisté zníženie peňažných prostriedkov (+/-).	1 005 767	-1 600 920
Stav peňažných prostriedkov a peňažných ekvivalentov na začiatku účtovného obdobia (+/-)	5 346 845	6 947 765
Stav peňažných prostriedkov a peňažných ekvivalentov na konci účtovného obdobia pred zohľadnením kurzových rozdielov vyčíslených ku dňu, ku ktorému sa zostavuje účtovná závierka (+/-)	6 352 612	5 346 845
Kurzové rozdiely vyčíslené k peňažným prostriedkom a peňažným ekvivalentom ku dňu, ku ktorému sa zostavuje účtovná závierka (+/-)	0	0
Zostatok peňažných prostriedkov a peňažných ekvivalentov na konci účtovného obdobia upravený o kurzové rozdiely vyčíslené ku dňu, ku ktorému sa zostavuje účtovná závierka (+/-)	6 352 612	5 346 845

Správa nezávislého audítora



SPRÁVA NEZÁVISLÉHO AUDÍTORA
o overení riadnej individuálnej účtovnej závierky
a výročnej správy k 31. 12. 2023

Západoslovenská vodárenská spoločnosť, a.s.
Nábřežie za hydrocentrálou 4, 949 60 Nitra
IČO: 36 550 949

Prešov, apríl 2024



SPRÁVA NEZÁVISLÉHO AUDÍTORA
Akcionárom, dozornej rade a predstavenstvu spoločnosti
Západoslovenská vodárenská spoločnosť, a.s.

I. Správa z auditu účtovnej závierky

Názor

Uskutočnili sme audit účtovnej závierky spoločnosti Západoslovenská vodárenská spoločnosť, a.s so sídlom: Nábřežie za hydrocentrálou 4, 949 60 Nitra (ďalej len „účtovná jednotka“), ktorá obsahuje súvahu k 31. decembru 2023, výkaz ziskov a strát za rok končiaci sa k uvedenému dátumu, a poznámky, ktoré obsahujú súhrn významných účtovných zásad a účtovných metód.

Podľa nášho názoru, priložená účtovná závierka poskytuje pravdivý a verný obraz finančnej situácie účtovnej jednotky k 31. decembru 2023 a výsledku jej hospodárenia za rok končiaci sa k uvedenému dátumu podľa zákona č. 431/2002 Z. z. o účtovníctve v znení neskorších predpisov (ďalej len „zákon o účtovníctve“).

Základ pre názor

Audit sme vykonali podľa medzinárodných auditorských štandardov (International Standards on Auditing, ISA). Naša zodpovednosť podľa týchto štandardov je uvedená v odseku Zodpovednosť audítora za audit účtovnej závierky. Od účtovnej jednotky sme nezávislí podľa ustanovení zákona č. 423/2015 o štatutárnom audite a o zmene a doplnení zákona č. 431/2002 Z. z. o účtovníctve v znení neskorších predpisov (ďalej len „zákon o štatutárnom audite“) týkajúcich sa etiky, vrátane Etického kódexu audítora, relevantných pre náš audit účtovnej závierky a splnili sme aj ostatné požiadavky týchto ustanovení týkajúcich sa etiky. Sme presvedčení, že auditorské dôkazy, ktoré sme získali, poskytujú dostatočný a vhodný základ pre náš názor.

Zdôraznenie skutočností

Upozorňujeme na informácie na strane 14 a 15 v poznámkach účtovnej závierky, kde sa opisuje vplyv rizikových faktorov pre schopnosť plynulého pokračovania v činnosti účtovnej jednotky. Destabilizáciu ekonomickej situácie v Európe a na celom svete vyvolala najmä invázia Ruskej federácie na Ukrajinu dňa 24.02.2022 spojená s humanitárnou katastrofou, energetickou krízou a prudko rastúcou infláciou. Účtovná jednotka prehodnotila vplyv týchto udalostí a konštatuje, že nepredpokladá, že tieto skutočnosti ovplyvnia nepretržité pokračovanie účtovnej jednotky v činnosti.



Zodpovednosť štatutárneho orgánu a osôb poverených spravovaním za účtovnú závierku

Štatutárny orgán je zodpovedný za zostavenie tejto účtovnej závierky tak, aby poskytovala pravdivý a verný obraz podľa zákona o účtovníctve a za tie interné kontroly, ktoré považuje za potrebné na zostavenie účtovnej závierky, ktorá neobsahuje významné nesprávnosti, či už v dôsledku podvodu alebo chyby.

Pri zostavovaní účtovnej závierky je štatutárny orgán zodpovedný za zhodnotenie schopnosti účtovnej jednotky nepretržite pokračovať vo svojej činnosti, za opísanie skutočností týkajúcich sa nepretržitého pokračovania v činnosti, ak je to potrebné, a za použitie predpokladu nepretržitého pokračovania v činnosti v účtovníctve, ibaže by mal v úmysle účtovnú jednotku zlikvidovať alebo ukončiť jej činnosť, alebo by nemal inú realistickú možnosť než tak urobiť.

Osoby poverené spravovaním sú zodpovedné za dohľad nad procesom finančného výkazníctva účtovnej jednotky.

Zodpovednosť audítora za audit účtovnej závierky

Našou zodpovednosťou je získať primerané uistenie, či účtovná závierka ako celok neobsahuje významné nesprávnosti, či už v dôsledku podvodu alebo chyby, a vydať správu audítora, vrátane názoru. Primerané uistenie je uistenie vysokého stupňa, ale nie je zárukou toho, že audit vykonaný podľa medzinárodných audítorských štandardov vždy odhalí významné nesprávnosti, ak také existujú. Nesprávnosti môžu vzniknúť v dôsledku podvodu alebo chyby a za významné sa považujú vtedy, ak by sa dalo odôvodnene očakávať, že jednotlivito alebo v súhrne by mohli ovplyvniť ekonomické rozhodnutia používateľov, uskutočnené na základe tejto účtovnej závierky.

V rámci auditu uskutočneného podľa medzinárodných audítorských štandardov, počas celého auditu uplatňujeme odborný úsudok a zachováваме profesionálny skepticizmus. Okrem toho:

- Identifikujeme a posudzujeme riziká významnej nesprávnosti účtovnej závierky, či už v dôsledku podvodu alebo chyby, navrhujeme a uskutočňujeme audítorské postupy reagujúce na tieto riziká a získavame audítorské dôkazy, ktoré sú dostatočné a vhodné na poskytnutie základu pre náš názor. Riziko neodhalenia významnej nesprávnosti v dôsledku podvodu je vyššie ako toto riziko v dôsledku chyby, pretože podvod môže zahŕňať tajnú dohodu, falšovanie, úmyselné vynechanie, nepravdivé vyhlásenie alebo obídenie internej kontroly.
- Oboznamujeme sa s internými kontrolami relevantnými pre audit, aby sme mohli navrhnúť audítorské postupy vhodné za daných okolností, ale nie za účelom vyjadrenia názoru na efektívnosť interných kontrol účtovnej jednotky.

- Hodnotíme vhodnosť použitých účtovných zásad a účtovných metód a primeranosť účtovných odhadov a uvedenie s nimi súvisiacich informácií, uskutočnené štatutárnym orgánom.
- Robíme záver o tom, či štatutárny orgán vhodne v účtovníctve používa predpoklad nepretržitého pokračovania v činnosti a na základe získaných audítorských dôkazov záver o tom, či existuje významná neistota v súvislosti s udalosťami alebo okolnosťami, ktoré by mohli významne spochybníť schopnosť účtovnej jednotky nepretržite pokračovať v činnosti. Ak dospejeme k záveru, že významná neistota existuje, sme povinní upozorniť v našej správe audítora na súvisiace informácie uvedené v účtovnej závierke alebo, ak sú tieto informácie nedostatočné, modifikovať náš názor. Naše závery vychádzajú z audítorských dôkazov získaných do dátumu vydania našej správy audítora. Budúce udalosti alebo okolnosti však môžu spôsobiť, že účtovná jednotka prestane pokračovať v nepretržitej činnosti.
- Hodnotíme celkovú prezentáciu, štruktúru a obsah účtovnej závierky vrátane informácií v nej uvedených, ako aj to, či účtovná závierka zachytáva uskutočnené transakcie a udalosti spôsobom, ktorý vedie k ich vernému zobrazeniu.

S osobami poverenými spravovaním komunikujeme okrem iného o plánovanom rozsahu a harmonograme auditu a o významných zisteniach auditu, vrátane všetkých významných nedostatkov internej kontroly, ktoré počas nášho auditu zistíme.

II. Správa k ďalším požiadavkám zákonov a iných právnych predpisov

Správa k informáciám, ktoré sa uvádzajú vo výročnej správe

Štatutárny orgán je zodpovedný za informácie uvedené vo výročnej správe, zostavenej podľa požiadaviek zákona o účtovníctve. Naš vyššie uvedený názor na účtovnú závierku sa nevzťahuje na iné informácie vo výročnej správe.

V súvislosti s auditom účtovnej závierky je našou zodpovednosťou oboznámenie sa s informáciami uvedenými vo výročnej správe a posúdenie, či tieto informácie nie sú vo významnom nesúlade s auditovanou účtovnou závierkou alebo našimi poznatkami, ktoré sme získali počas auditu účtovnej závierky, alebo sa inak zdajú byť významne nesprávne.

Posúdili sme, či výročná správa účtovnej jednotky obsahuje informácie, ktorých uvedenie vyžaduje zákon o účtovníctve.



Na základe prác vykonaných počas auditu účtovnej závierky, podľa nášho názoru:

- informácie uvedené vo výročnej správe sú v súlade s účtovnou závierkou za daný rok,
- výročná správa obsahuje informácie podľa zákona o účtovníctve.

Okrem toho, na základe našich poznatkov o účtovnej jednotke a situácii v nej, ktoré sme získali počas auditu účtovnej závierky, sme povinní uviesť, či sme zistili významné nesprávnosti vo výročnej správe, ktorú sme obdržali pred dátumom vydania tejto správy audítora. V tejto súvislosti neexistujú zistenia, ktoré by sme mali uviesť.

V Prešove, 17.04.2024



ACCEPT AUDIT & CONSULTING, s.r.o.
Baštová 38, 080 01 Prešov
licencia SKAU č. 000124
OR OS Prešov, vl. č. 2365/P

Zodpovedný audítor:
Ing. Ivan Bošela, PhD., CA
licencia SKAU č. 161



ZÁPADOSLOVENSKÁ
VODÁRENSKÁ
SPOLOČNOSŤ, a.s.

*Na vode,
nám záleží*



Motív výročnej správy Západoslovenskej vodárenskej spoločnosti, a. s., za rok 2023 je inšpirovaný témou Svetového dňa vody 2023 **"Buď zmenou, ktorú chceš vidieť vo svete"**. Fotografie, ktoré ilustračne dopĺňajú túto výročnú správu, sú inšpirované starodávnym príbehom z Peru o kolibríkovi, ktorý opisuje ako ľudia reagujú počas krízy. Príbeh motivuje ľudí, aby začali konať a aby začali od seba tak ako deti na našich fotografiách. Každý dokáže svojím konaním prispieť k ochrane prírody a vodných zdrojov.

www.zsvs.sk

© 2024



Západoslovenská vodárenská spoločnosť, a. s.
Nábřežie za hydrocentrálou 4
949 60 Nitra