

# VÝROČNÁ SPRÁVA 2024



Západoslovenská  
vodárenská  
spoločnosť, a. s.



# OBSAH

Príhovor predsedu predstavenstva	3
<b>1. O SPOLOČNOSTI</b>	<b>7</b>
Základné údaje o spoločnosti	7
Predmet podnikania	8
Stratégia a ciele spoločnosti	9
Organizačná štruktúra spoločnosti k 31. 12. 2024	10
Územná pôsobnosť a odštepne závody	12
<b>2. VÝROBA, DISTRIBÚCIA A DODÁVKA PITNEJ VODY</b>	<b>15</b>
Zásobovanie pitnou vodou	15
Technické údaje diaľkových vodovodov	16
Laboratórna činnosť a kvalita pitnej vody	17
Hydrogeológia	18
Štandardy kvality dodávky pitnej vody	19
<b>3. ODVÁDZANIE A ČISTENIE ODPADOVÝCH VÔD</b>	<b>21</b>
Odvádzanie a čistenie odpadových vôd	21
Laboratórna činnosť a kvalita odpadovej vody	22
Štandardy kvality odvádzania odpadovej vody	23
<b>4. ĽUDSKÉ ZDROJE</b>	<b>25</b>
Veková štruktúra zamestnancov	25
Kvalifikačná štruktúra zamestnancov	25
Fluktuácia zamestnancov	26
<b>5. INVESTIČNÁ ČINNOSŤ</b>	<b>29</b>
Príprava investičných akcií	29
Realizácia investičných akcií	31
<b>6. EKONOMICKÉ VÝSLEDKY</b>	<b>35</b>
Návrh na vysporiadanie hospodárskeho výsledku	35
Výnosy	36
Náklady	38
Udalosti, ktoré nastali po dni, ku ktorému sa zostavuje účtovná závierka	44
Kapitálová a majetková štruktúra	44
Stav majetku	45
<b>7. OBCHOD A ODBYT</b>	<b>47</b>
Cenová politika 2024	47
Zákazníci	47
Odborné miesta	48
Preddavky na vodné a stočné	51
<b>8. ÚČTOVNÁ ZÁVIERKA</b>	<b>55</b>
Súvaha v skrátenej verzii	55
Výkaz ziskov a strát v skrátenej verzii	56



# Príhovor predsedu predstavenstva

Vážené dámy, vážení páni,

dovoľte mi, aby som Vám ako predse-  
da predstavenstva Západoslovenskej  
vodárenskej spoločnosti, a. s., pred-  
ložil výročnú správu spoločnosti za  
rok 2024 a oboznámil Vás s hlavnými  
činnosťami spoločnosti, jej hospodár-  
skymi výsledkami a významnými uda-  
lostami, ktoré ovplyvnili naše fungovanie  
v uplynulom roku. Predstavím Vám aj vízie,  
úlohy a plány na rok 2025, ktoré na našu spoločnosť  
kladie rýchlo meniace sa podnikateľské prostredie – nie-  
len na Slovensku, ale v celej Európe i vo svete.

Našou ambíciou zostáva budovanie silnej a modernej  
spoločnosti, a preto nepoľavujeme v úsilí. Práve nao-  
pak – čaká nás prijímanie nových opatrení na zefektív-  
nenie činností, optimalizáciu procesov, implementáciu  
inovatívnych technológií, znižovanie strát vody, ako aj  
hľadanie ciest k zníženiu výdavkov a zvýšeniu výnosov  
nielen v roku 2025, ale aj v nasledujúcich obdobiach.

Spoločne sa nám podarilo naplniť rozhodujúce a nároč-  
né ciele, ktoré sme si stanovili na rok 2024. Svedčí o tom  
dosiahnutý kladný hospodársky výsledok po zdanení.  
V predchádzajúcich rokoch sme prekonalí viacero krízo-  
vých období a dnes sme pružnejší a efektívnejší v roz-  
hodovaní, za čo všetkým úprimne ďakujem.

Ako spoločnosť kritickej infraštruktúry, ktorá zabezpe-  
čuje dodávku pitnej vody, odvádzanie odpadových  
vôd a prevádzku ČOV, sme riadne plnili všetky zákonné  
a podnikateľské povinnosti. Potvrdením nášho zodpo-  
vedného prístupu sú aj závery kontroly vodárenských  
spoločností zo strany Národného kontrolného úradu  
v roku 2024, ktorý v našej spoločnosti nezistil žiadne  
zásadné či neodstrániteľné nedostatky za kontrolované  
obdobie troch rokov.

Dlhodobé priority podnikateľských aktivít našej spo-  
ločnosti smerujú k ochrane životného prostredia, trva-  
lej udržateľnosti a k budovaniu povedomia o potrebe  
ochrany vodných zdrojov. Hlásime sa k princípom spo-  
ločenskej zodpovednosti. Aktívne pôsobíme ako člen  
Rady partnerstva, spolupracujeme so samosprávami,  
ako aj s VÚC a ZMOS a s vysokými školami v regióne.



Osobitnú pozornosť venujeme bezpeč-  
nosti, inováciám a implementácii mo-  
derných technológií, ktoré tvoria zá-  
klad efektívnej prevádzky. Zákazníci  
však aj naďalej zostávajú našimi naj-  
dôležitejšími partnermi. Usilujeme sa  
o to, aby boli dobre informovaní a aby  
mali čo najkomfortnejšie podmienky  
pri riešení svojich potrieb a požiadaviek  
voči našej spoločnosti. Komunikáciu so  
zákazníkmi, ale aj so zamestnancami, systema-  
ticky budujeme a rozvíjame na stále sofistikovanejšej  
úrovni – či už externe, alebo interne.

Zabezpečujeme plynulé a spoľahlivé zásobovanie na-  
šich zákazníkov pitnou vodou, ako aj efektívne odvádzan-  
ie a čistenie odpadových vôd v súlade so slovenskými  
a európskymi všeobecne záväznými právnymi predpis-  
mi.

Dbáme na včasné a zodpovedné plnenie svojich zá-  
väzkov voči obchodným partnerom a našim zamest-  
nancom, povinností voči regulačnému orgánu a prí-  
slušným ministerstvám. Sme dôsledne zameraní na  
opatrenia pre bezpečnosť a ochranu zdravia pri práci.  
Západoslovenská vodárenská spoločnosť, a. s., naďalej  
patrí k najväčším a najstabilnejším zamestnávateľom na  
Slovensku, a to najmä vďaka našim zamestnancom, ich  
lojálnosti, dlhoročnej vernosti a svedomitej práci.

Ku koncu roka 2024 sme v rámci 11 okresov zabezpečili  
dodávku pitnej vody celkom pre 786 725 občanov pro-  
stredníctvom 5 942 km siete vlastných a 1 449 km sie-  
te prevádzkovaných verejných vodovodov, odvedenie  
odpadových vôd pre 451 896 občanov prostredníctvom  
2 057 km vlastných a 536 km prevádzkovaných verej-  
ných kanalizácií a 44 čistiarní odpadových vôd, z toho  
je 30 našich vlastných a 14 prevádzkovaných čistiarní  
odpadových vôd.

Positívny vývoj v miernom náraste počtu pripojených  
obyvateľov, v náraste nových kilometrov sietí vodovo-  
dov a kanalizácií, náraste ekonomických výkonov mož-  
no opätovne pripísať predovšetkým prijatým rozhodnu-  
tiam smerujúcim k maximalizácii miery pripojiteľnosti  
na existujúcu vodárenskú infraštruktúru a rozvoju tejto  
infraštruktúry.

V rámci regulovaných činností zabezpečila spoločnosť v roku 2024 plynulú dodávku pitnej vody v objeme 33301 tis. m<sup>3</sup> celkom pre 219089 odberných miest a odvedenie a čistenie odpadovej vody v množstve 29910 tis. m<sup>3</sup> celkom pre 91232 výpustných miest. Za účelom zabezpečenia požadovanej kvality poskytovaných výkonov a služieb sme účelne využili rôzne nástroje, spomedzi ktorých si dovoľujem vyzdvihnúť najmä činnosť našich akreditovaných laboratórnych pracovísk. V roku 2024 bol našim laboratórnym pracoviskám schválený upravený rozšírený rozsah akreditácie Slovenskou národnou akreditačnou službou. Prostredníctvom týchto laboratórnych pracovísk bolo priebežne, za účelom skvalitnenia služieb, analyzovaných a stanovených celkom 149912 ks ukazovateľov vzoriek pitnej vody a 56290 ks ukazovateľov odobratých vzoriek odpadovej vody.

Spoločnosť má stanovenú prioritu, a to dlhodobú udržateľnosť pri zachovaní sociálnej únosnosti ceny vodného a stočného. Dlhodobú udržateľnosť chápeme aj ako systematickú starostlivosť o vodárenský majetok a spoločensky zodpovedné podnikanie založené na princípoch dlhodobej udržateľnosti. Dôležité sú pre nás aj investície do obnovy a modernizácie technologických zariadení a mechanizmov.

V roku 2024 sme sa v rámci investičnej výstavby a technologickej modernizácie zamerali na realizáciu viacerých strategických zámerov - predovšetkým na nevyhnutnú rekonštrukciu, dobudovanie a intenzifikáciu existujúcej infraštruktúry, ako aj na koncepčný rozvoj prevádzkových oblastí spoločnosti. Súčasťou týchto aktivít boli aj projekty zamerané na zníženie energetickej náročnosti technickej infraštruktúry. V súlade s plánom obnovy sme tiež efektívne využili účelovo vytvorenú finančnú rezervu na reálnu obnovu vodárenského majetku.

Vieme, že rok 2025 nebude ľahký, najmä z hľadiska očakávaného tlaku na rast miezd. Napriek tomu však ostávame optimistickí. Prijaté opatrenia, optimalizácia interných procesov, využitie prvkov umelej inteligencie, efektívne plánovanie investícií, stabilizácia cien vodného a stočného a v neposlednom rade zabezpečené dodávky energií nám dávajú dôveru, že dokážeme naplniť všetky stanovené priority a ciele.


Na záver by som sa chcel úprimne poďakovať všetkým našim zamestnancom a kolegom za ich pracovné nasadenie, spoľahlivosť a zodpovedný prístup. Verím, že aj v roku 2025 budeme spoločne naplňovať krátkodobé i dlhodobé ciele a tým prispievať k zlepšovaniu kvality života obyvateľov nášho regiónu.



S úctou,

PhDr. Mgr. art. Otokar Klein, ArtD.

predseda predstavenstva  
Západoslovenskej vodárenskej spoločnosti, a. s.



Washing

Recover



Washing

Recover




VELP  
SCIENTIFICA

07



VELP  
SCIENTIFICA



# 7. spoločnosti

## Základné údaje o spoločnosti

Obchodné meno	Západoslvenská vodárenská spoločnosť, a. s.
Sídlo	Nábřežie za hydrocentrálou 4, 949 60 Nitra
Identifikačné číslo	36 550 949
Deň zápisu do OR	7. 1. 2003
Právna forma	akciová spoločnosť
Základné imanie (v €)	176 033 653,04
Počet akcií	5 303 816
Menovitá hodnota akcie (v €)	33,19
Akcionári	mestá a obce v regióne pôsobnosti (100 %)
Počet odštepných závodov	6
Počet zákazníckych centier	7
Počet odberných miest celkom (VV+VK)	227 396
Hospodársky výsledok po zdanení (v €)	283 073
Tržby z regulovaných činností (v €)	85 459 882

## Kľúčové ukazovatele – pitná voda

Tržby (v €)	41 483 122
Cena za výrobu a dodávku PV (v € bez DPH/m <sup>3</sup> )	1,2700
Cena za výrobu a distribúciu PV (v € bez DPH/m <sup>3</sup> )	0,6985
Počet obyvateľov pripojených na sieť	786 725
Dĺžka siete (v km)	5 942
Počet prípojok	219 089
Rozloha spravovaného územia (v km <sup>2</sup> )	7 002
Objem dodanej pitnej vody (v m <sup>3</sup> )	33 300 933

## Kľúčové ukazovatele – odpadová voda

Tržby (v €)	43 976 760
Cena za odvedenie a čistenie OV (v € bez DPH/m <sup>3</sup> )	1,4783
Cena za odvedenie a čistenie OV od iných regulovaných subjektov (v € bez DPH/m <sup>3</sup> )	1,0432
Počet obyvateľov pripojených na sieť	451 896
Dĺžka siete (v km)	2 057
Počet prípojok (v ks)	91 232
Rozloha spravovaného územia (v km <sup>2</sup> )	2 174
Objem odvedenej vody (v m <sup>3</sup> )	29 909 632
Počet čistiární odpadových vôd	44

## Predmet podnikania

Západoslovenská vodárenská spoločnosť, a. s., bola založená zakladateľskou listinou zo dňa 02. 12. 2002 podľa § 56 až 75 a § 154 až 220 Obchodného zákonníka č. 513/1991 Zb. v znení neskorších predpisov a zákona č. 92/1991 Zb. o podmienkach prevodu majetku štátu na iné osoby v znení neskorších predpisov. Akciová spoločnosť bola založená v súlade s rozhodnutím č. 801 zo dňa 28. 03. 2002 o privatizácii, vydaným Ministerstvom pre správu a privatizáciu národného majetku SR, a to vkladom časti majetku zrušeného štátneho podniku Západoslovenské vodárne a kanalizácie, so sídlom Trnavská 32 Bratislava, IČO 00156779. Spoločnosť nemá organizačnú zložku v zahraničí. Predmetom podnikania spoločnosti sú nasledujúce činnosti:

- zásobovať obyvateľstvo, priemysel, poľnohospodárstvo a ďalších spotrebiteľov pitnou a úžitkovou vodou z verejných vodovodov v danej územnej pôsobnosti;
- odvádzať a čistiť odpadové vody vypúšťané do verejnej kanalizácie v danej územnej pôsobnosti;
- v súvislosti so základným predmetom podnikania: prevádzkovať, udržiavať, opravovať a ochraňovať vodné zdroje, verejné vodovody, verejné kanalizácie a čistiarne odpadových vôd, zabezpečovať vodohospodársky a technický rozvoj, hydrogeologický prieskum, prípravnú a projektovú dokumentáciu, investorskú a inžiniersku činnosť na úseku výstavby verejných vodovodov, kanalizácií a čistiární odpadových vôd, prípadne i dodávateľskú činnosť v odbore vodovodov a kanalizácií, realizovať vývojové, stavebné a montážne, opravárenské a servisné, technologické a laboratórne činnosti v odbore vodovodov a kanalizácií, prípadne aj dodávateľským spôsobom bez územného vymedzenia výkonu činnosti, zabezpečovať pre vlastnú potrebu geodetické a reprografické práce, revízie vyhradených zariadení, vnútro podnikovú dopravu, prevádzku mechanizačných prostriedkov, obhospodarovanie bytového a nebytového fondu, zabezpečovať núdzové zásobovanie obyvateľstva pitnou vodou v prípadoch podľa osobitných predpisov, poskytovanie ubytovania – turistické ubytovne a chaty po triedu \*\*\*, podnikanie v oblasti nakladania s odpadmi – vývoz splaškov zo žúmp a ich následné čistenie v ČOV, vykonávať činnosť stavebného dozoru s odborným zameraním inžinierske stavby obstarávateľské služby spojené so správou bytov v zmysle zákona NR SR č. 182/1993 Z. z. v znení neskorších predpisov;
- kúpa tovaru na účely jeho predaja konečnému spotrebiteľovi (maloobchod) v rozsahu voľných živností;
- kúpa tovaru na účely jeho predaja iným prevádzkovateľom živnosti (veľkoobchod) v rozsahu voľných živností;
- výroba priemyselných hnojív a dusíkatých zlúčenín, pesticídov a agrochemických produktov;
- poskytovanie služieb v lesníctve a poľovníctve;
- prípravné práce k realizácii stavby;
- podnikanie v oblasti nakladania s iným ako nebezpečným odpadom;
- informatívne testovanie, meranie, analýzy a kontroly;
- dokončovacie stavebné práce pri realizácii exteriérov a interiérov;
- diagnostika kanalizačných a vodovodných potrubí;
- nákladná cestná doprava vykonávaná vozidlami s celkovou hmotnosťou do 3,5 t vrátane prípojného vozidla;
- správa bytového a nebytového fondu;
- prenájom nehnuteľností spojený s poskytovaním iných než základných služieb spojených s prenájomom;
- reklamné a marketingové služby;
- prenájom hnutelných vecí;
- výroba a rozvod priemyselnej vody, úžitkovej vody, chladiacej cirkulačnej vody, demineralizovanej vody a zmäkčenej vody.

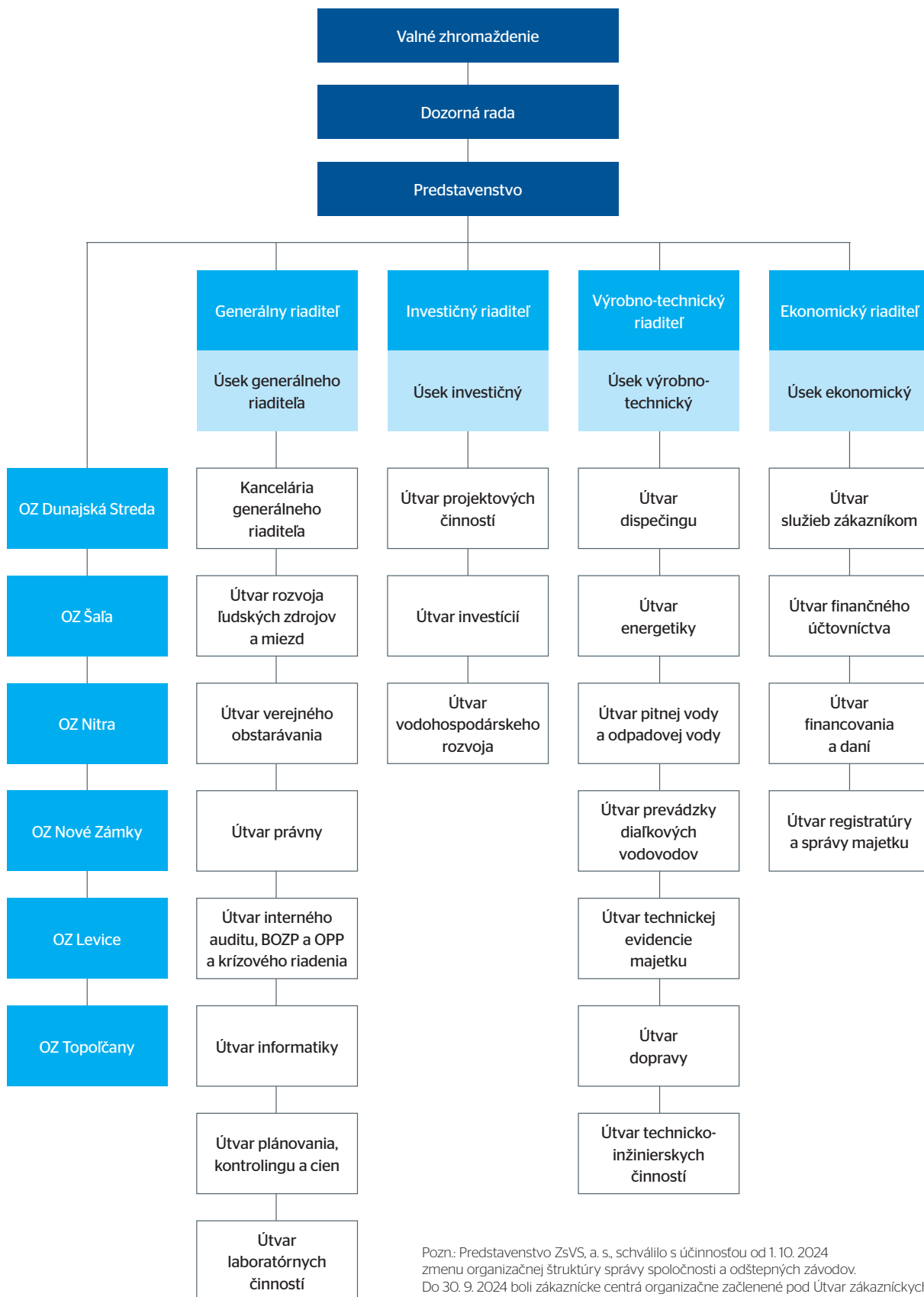
## Stratégia a ciele spoločnosti

Dlhodobou stratégiou Západoslovenskej vodárenskej spoločnosti, a. s., je byť efektívnou, stabilnou a najmä zákaznícky orientovanou spoločnosťou, ktorá nepretržite zabezpečuje zásobovanie obyvateľstva pitnou vodou, odvádzanie a ekologické čistenie odpadových vôd so zreteľom na ochranu životného prostredia. Dbáme o zvyšovanie kvality života všetkých obyvateľov, ktorých zásobujeme pitnou vodou. Záleží nám na spokojnosti samospráv, podnikateľských aj nepodnikateľských subjektov v oblasti územnej pôsobnosti spoločnosti. Vynakladáme značné úsilie a finančné prostriedky na obnovu existujúcej a na rozvoj novej vodohospodárskej infraštruktúry.

Naplnenie tejto stratégie na rok 2025 je stanovené v nasledujúcich krátkodobých cieľoch:

1. zaistiť plynulé zásobovanie zákazníkov pitnou vodou a bezporuchové odvádzanie a vypúšťanie odpadových vôd a ich ekologické čistenie;
2. efektívnym nastavením jednotlivých procesov dospieť k zvyšovaniu kvality poskytovaných služieb, a s tým súvisiacej vyššej spokojnosti zákazníkov;
3. zavádzať a využívať nové moderné technológie na zefektívnenie procesov, šetrenie nákladov a zvyšovanie komfortu všetkých našich zákazníkov;
4. minimalizovať negatívne dopady na životné prostredie, a tým naďalej prispievať k zvyšovaniu životnej úrovne obyvateľstva a rozvoju dotknutých miest a obcí v regióne pôsobnosti;
5. prijímať opatrenia smerujúce k maximalizácii miery pripojiteľnosti na existujúcu vodohospodársku infraštruktúru, opatrenia na znižovanie strát vody v systéme;
6. efektívnou prevádzkou a hospodárením zabezpečiť trvalo udržateľné a zároveň ekonomicky primerané a prijateľné ceny poskytovaných regulovaných i neregulovaných služieb;
7. naďalej zabezpečovať systematickú obnovu, rekonštrukciu a koncepčný rozvoj existujúcej vodohospodárskej infraštruktúry s cieľom eliminovať nepredvídané havarijné situácie;
8. aktívne participovať na aktivitách smerujúcich k zlepšovaniu legislatívno-regulačného rámca determinujúceho slovenské vodohospodárske odvetvie;
9. zabezpečiť primerané hospodárenie a generovať dostatok zdrojov pre krytie investičných zámerov spoločnosti a na korektné plnenie obchodných záväzkov s efektívnym využitím vlastných aj externých finančných zdrojov;
10. naďalej zlepšovať pracovné podmienky zamestnancov s dôrazom na bezpečnosť práce a podporovať ich vzdelávacie aktivity, vytvárať priestor pre zvyšujúce sa mzdové ohodnotenie;
11. udržať napredovanie v prevádzkovom a ekonomickom smerovaní spoločnosti s využitím potenciálu vnútorných rezerv.

# Organizačná štruktúra spoločnosti k 31. 12. 2024



Pozn.: Predstavenstvo ZsVS, a. s., schválilo s účinnosťou od 1. 10. 2024 zmenu organizačnej štruktúry správy spoločnosti a odštepných závodov. Do 30. 9. 2024 boli zákaznícke centrá organizačne začlenené pod Útvar zákazníckych centier na obchodno-ekonomickom úseku na správe spoločnosti a po novom sú zákaznícke centrá začlenené pod príslušné odštepné závody – Úsek ekonomický – Útvar zákazníckeho centra. Úsek obchodno-ekonomický sa zmenil na Úsek ekonomický a Útvar plánovania, kontroingu a cien je začlenený na Úsek generálneho riaditeľa.

## Štatutárne orgány spoločnosti k 31. 12. 2024

### Dozorná rada

predseda dozornej rady  
podpredseda dozornej rady  
člen dozornej rady

Juraj Mesko  
Ladislav Gódány  
Miloslav Bališ  
JUDr. Eva Benčeková  
PaedDr. Jozef Božik, PhD.  
Ing. Milan Došek  
Ing. Peter Ďurica  
Ing. Iván Farkas  
Mgr. Marcel Filaga  
Ing. Jozef Flimel  
Ing. Igor Gál  
Ing. Ondrej Juhász  
Mgr. Peter Kolek  
Milan Krošlák  
Ing. Ondrej Kurbel  
Mgr. Viktor Németh  
Ing. Ľudovít Novotný  
Csaba Orosz  
JUDr. Dana Petriková  
Ing. Peter Štefan  
PaedDr. Roman Urbánik

### Predstavenstvo

predseda predstavenstva  
podpredseda predstavenstva  
člen predstavenstva

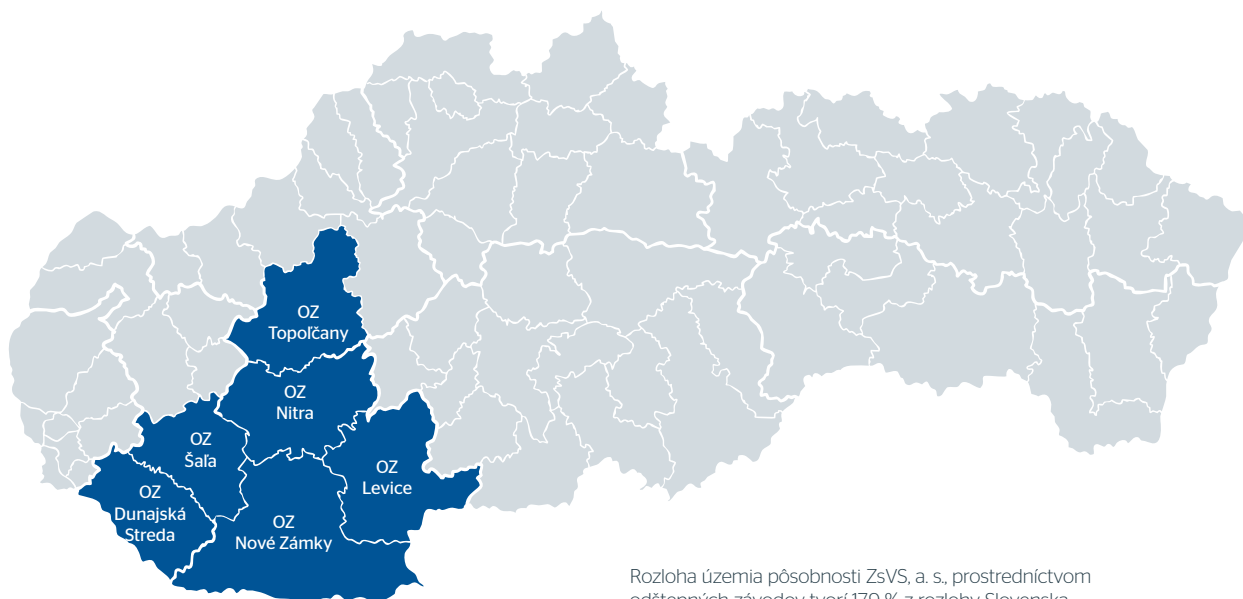
PhDr. Mgr. art. Otokar Klein, ArtD.  
RNDr. Ján Krtík  
Mgr. Jozef Belický  
JUDr. Alexandra Gieciová  
JUDr. Zoltán Hájos  
Marek Hattas  
Ing. Marek Illéš

### Výkonný manažment spoločnosti

Generálny riaditeľ  
Výrobnotechnický riaditeľ  
Investičný riaditeľ  
Ekonomický riaditeľ

Ing. Marek Illéš  
Mgr. Monika Budaiová  
Ing. Štefan Štefek  
Ing. František Alchus

## Územná pôsobnosť spoločnosti



### Odštepný závod Dunajská Streda

Vedúci a riaditeľ	Ing. Ladislav Sebó
Sídlo	Kračanská cesta 1233, 929 01 Dunajská Streda

### Odštepný závod Šaľa

Vedúci a riaditeľ	Ing. Zoltán Szabó
Sídlo	P. Pázmaňa 4/64, 927 00 Šaľa

### Odštepný závod Levice

Vedúci a riaditeľ	Jozef Földesi
Sídlo	Ludanská 4, 934 01 Levice

### Odštepný závod Nitra

Vedúci a riaditeľ	Margita Kršáková
Sídlo	Nábřeží za hydrocentrálou 4, 949 60 Nitra

### Odštepný závod Nové Zámky

Vedúci a riaditeľ	Ing. František Nagy
Sídlo	L'anová 17, 940 01 Nové Zámky

### Odštepný závod Topoľčany

Vedúci a riaditeľ	Ing. Roman Richter
Sídlo	Tovarnícka 2208, 955 55 Topoľčany

UKAZOVATELE za rok 2024	M.j.	Organizačné zložky spoločnosti							ZsVS, a. s.
		DS	SA	LV	NR	NZ	TO	DV	
<b>I. VODOVODNÉ SIETE (VS)</b>									
<b>OBÝVATELIA/ÚROVEŇ ZÁSOBOVANOSTI PV</b>									
Počet obyvateľov v sídlach s verejným vodovodom	osoby	112209	132076	99421	179697	171832	138421	-	<b>833656</b>
Počet obyvateľov pripojených na VV v správe a prevádzke OZ	osoby	102452	128515	89906	168854	159210	137788	-	<b>786725</b>
% zásobovanosti z celkového počtu obyvateľov v sídlach s VV	%	91,3%	97,3%	90,4%	94,0%	92,7%	99,5%	-	<b>94,4%</b>
<b>DĹŽKA VODOVODNEJ SIETE</b>									
Dĺžka VS celkom	km	612	751	815	1274	1213	817	459	<b>5942</b>
Dĺžka VS, kt. spoločnosť prevádzkuje na zákl. zmluvy	km	171	126	225	256	436	235	-	<b>1449</b>
<b>VODOVODNÉ PRÍPOJKY</b>									
Počet vodovodných prípojok	ks	30198	35814	25313	42629	49269	35866	-	<b>219089</b>
Priemerný počet VV prípojok na 1 km siete	ks/lkm	49	48	31	33	41	44	-	<b>37</b>
<b>II. KANALIZAČNÉ SIETE (KS)</b>									
<b>OBÝVATELIA/ÚROVEŇ ODKANALIZOVANIA</b>									
Počet obyvateľov v sídlach s verejnou kanalizáciou	osoby	90547	92108	52816	129624	94719	80286	-	<b>540100</b>
Počet obyvateľov pripojených na VK v správe a prevádzke OZ	osoby	68315	86217	41964	110172	67259	77969	-	<b>451896</b>
% odkanalizovania z celkového počtu obyvateľov v sídlach s VK	%	75,4%	93,6%	79,5%	85,0%	71,0%	97,1%	-	<b>83,7%</b>
<b>DĹŽKA KANALIZAČNEJ SIETE</b>									
Dĺžka KS celkom	km	436	416	222	454	249	280	-	<b>2057</b>
Dĺžka KS, ktorú spoločnosť prevádzkuje na základe zmluvy	km	216	42	43	116	85	34	-	<b>536</b>
<b>KANALIZAČNÉ PRÍPOJKY</b>									
Počet kanalizačných prípojok	ks	20210	19997	6003	19818	11734	13470	-	<b>91232</b>
Priemerný počet kanal. prípojok na 1 km siete	ks/lkm	46	48	27	44	47	48	-	<b>44</b>
<b>III. ČISTIARNE ODPADOVÝCH VÔD (ČOV)</b>									
<b>CELKOVÝ POČET ČOV V SPRÁVE JEDNOTL. OZ</b>	<b>ks</b>	<b>8</b>	<b>10</b>	<b>8</b>	<b>8</b>	<b>7</b>	<b>3</b>	<b>-</b>	<b>44</b>
z toho počet ČOV so zaťažením do 10 000 EO	ks	6	6	8	5	4	0	-	<b>29</b>
z toho počet ČOV so zaťažením nad 10 000 EO	ks	2	4	1	2	3	3	-	<b>15</b>
Počet ČOV vo vlastníctve ZsVS, a. s.	ks	5	7	7	3	5	3	-	<b>30</b>
Počet ČOV v majetku obcí, ktoré zmluvne prevádzkujeme	ks	3	3	1	5	2	0	-	<b>14</b>

Pozn.: PV = pitná voda, OV = odpadová voda, VV = verejný vodovod, VK = verejná kanalizácia, VS = vodovodné siete, KS = kanalizačné siete, PO = právnická osoba, OZ = odštetný závod, ČOV = čistiareň odpadových vôd, EO = ekvivalentní obyvatelia



# 2. výroba, distribúcia a dodávka pitnej vody

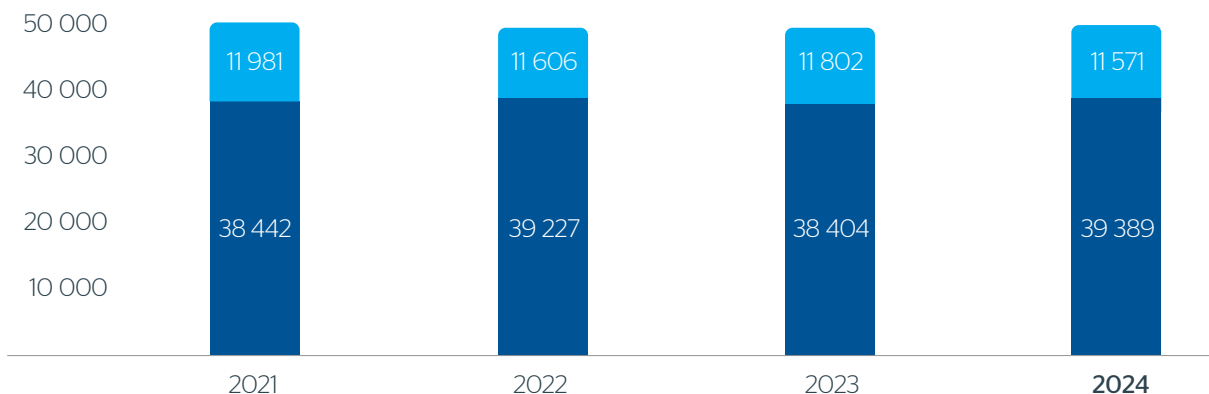
Základné ukazovatele	M.j.	2021	2022	2023	2024
Počet obyvateľov v sídlach s verejným vodovodom	osoby	830 959	835 919	833 905	833 656
Počet obyvateľov pripojených na verejný vodovod v správe a prevádzke ZsVS, a. s.	osoby	784 523	785 265	785 956	786 725
Napojenosť obyvateľov v sídlach s verejným vodovodom	%	94,4%	93,9%	94,3%	94,4%
Dĺžka vodovodnej siete celkom	km	5 829	5 866	5 890	5 942
Dĺžka vodovodnej siete, ktorú ZsVS, a. s., prevádzkuje na základe zmluvy s PO	km	1 395	1 416	1 428	1 449
Počet vodovodných prípojok	ks	210 894	214 174	216 639	219 089
Počet vodovodných prípojok na 1 km vodovodnej siete prevádzkovaných ZsVS, a. s.	ks	36	37	37	37

## Zásobovanie pitnou vodou

Západoslovenská vodárenská spoločnosť, a. s., sa podieľa na zásobovaní obyvateľstva pitnou vodou v obciach a mestách západného Slovenska. Verejné vodovody sú pritom spravované šiestimi odštepňovacími závodmi spoločnosti celkovo v jedenástich okresoch. Z celkového počtu 833 656 obyvateľov v sídlach s verejným vodovodom bolo k 31. 12. 2024 pripojených na verejný vodovod 786 725 obyvateľov, čo predstavuje pripojiteľnosť na úrovni 94,4 %. V porovnaní s predošlým rokom 2023 sa počet novopripojených obyvateľov zvýšil o 769, t. j. o 0,1 %. V roku 2024 spoločnosť prevádzkovala celkom 5 942 km vodovodnej siete, čo je o 52 km viac, t. j. o 0,9 % ako v predošlom roku. Na základe zmluvy o prevádzkovaní bolo v roku 2024 prevádzkovaných 1 449 km, čo predstavuje 24,4 % z celkovej dĺžky verejného vodovodu. V oblasti prevádzkovej siete je evidovaný nárast o 21 km, t. j. o 1,5 % viac ako v minulom roku. Diaľkové vodovody tvoria 459 km dĺžky vodovodného potrubia spoločnosti, čo je 7,7 % podiel z celkovej dĺžky verejného vodovodu.

Pitná voda na zásobovanie obyvateľstva sa odoberá zo 125 vodárenských zdrojov, pričom celkové množstvo odobraných podzemných vôd v roku 2024 zo všetkých vodných zdrojov dosiahlo objem 50 959 418 m<sup>3</sup>. V medziročnom porovnaní došlo k zvýšeniu objemu o 752 832 m<sup>3</sup>, t. j. o 1,5 %.

Objemy odobranej podzemnej vody (tzv. surovej vody) z vodných zdrojov v tis. m<sup>3</sup>



- Voda odobratá z podzemných vodných zdrojov - odštepné závody (OZ)
- Voda odobratá z podzemných vodných zdrojov - diaľkové vodovody (DV)

Najviac vody sa pritom každoročne vyrobí vo veľkokapacitných vodárenských zdrojoch, ktoré spravuje útvár prevádzky diaľkových vodovodov v Jelke, Gabčíkove, Timoradzi a päť prameňov v oblasti Bánoviec nad Bebravou. Sústavou diaľkových vodovodov je vyrobená voda následne dodávaná odštepňým závozom a ďalej distribuovaná do jedenástich okresov západného Slovenska.

Západoslovenská vodárenská sústava pozostáva z:

- Ponitrianskeho skupinového vodovodu (PnSV);
- Dialkovodu Jelka – Galanta – Nitra (DV J-G-N);
- Dialkovodu Gabčíkovo – Nové Zámky – Levice (DV Gabčíkovo).

Z dialkového vodovodu Ponitriansky skupinový vodovod je pitná voda dodávaná aj spoločnosti Trenčianske vodárne a kanalizácie, a. s. - skratka obchodného mena: TVK a. s. Trenčín, pre časť obcí v jej správe.

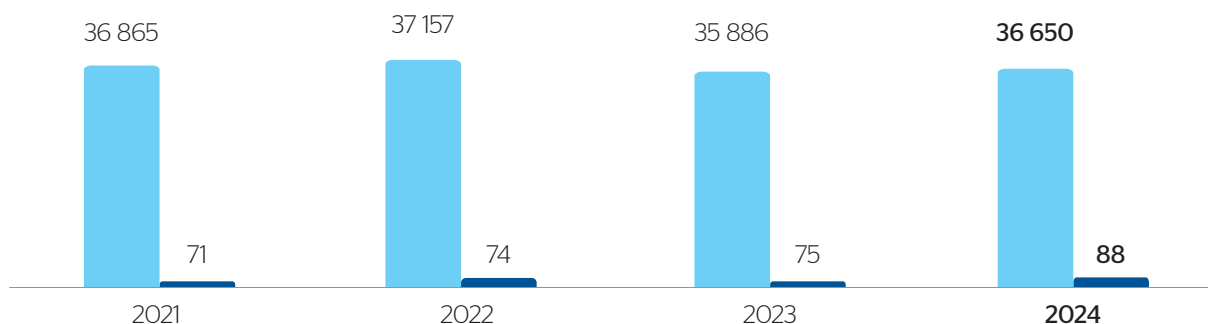
## Technické údaje diaľkových vodovodov

Vodárenské zdroje využívané v rámci diaľkových vodovodov (ďalej DV) predstavujú jednotlivé studne a pramene. V roku 2024 na nich útvár prevádzky diaľkových vodovodov prostredníctvom svojich stredísk vyrobil spolu 39 388 559 m<sup>3</sup> pitnej vody, pričom objemy vyrobené v rámci jednotlivých vodárenských zdrojov boli nasledovné:

Názov vodného zdroja - studne	Počet studní	Celková výdatnosť Q = l.s <sup>-1</sup>	Vyrobena pitná voda v m <sup>3</sup>			
			2021	2022	2023	2024
Jelka	7	727,5	13 385 717	13 453 155	12 623 091	12 515 649
Gabčíkovo	13	1040,0	15 329 960	15 284 480	15 127 040	15 850 540
Timoradza	8	135,0	160 776	951 793	643 251	379 886
<b>Spolu - studne</b>			<b>28 876 453</b>	<b>29 689 428</b>	<b>28 393 382</b>	<b>28 746 075</b>

Názov prameňa - lokalita	Celková výdatnosť Q = l.s <sup>-1</sup> (min. - max.)	Vyrobena pitná voda v m <sup>3</sup>			
		2021	2022	2023	2024
Pri mlyne – Čierna Lehota	6,0 – 220,0	109 004	103 020	101 542	102 703
Pri moste – Slatina nad Bebravou	38,0 – 664,0	1 658 847	1 462 582	1 359 891	1 500 088
Pri mlyne – Slatina nad Bebravou	20,0 – 58,0	530 831	474 628	777 082	857 194
Vrchovište – Slatinka nad Bebravou	56,0 – 2 000,0	4 445 710	3 933 124	4 338 701	4 785 999
Jazero – Motešice	143,0 – 191,0	2 821 050	3 563 700	3 433 900	3 396 500
<b>Spolu – pramene</b>		<b>9 565 442</b>	<b>9 537 054</b>	<b>10 011 116</b>	<b>10 642 484</b>
<b>DV - celkové množstvo odobraných podzemných vôd</b>		<b>38 441 895</b>	<b>39 226 482</b>	<b>38 404 498</b>	<b>39 388 559</b>
OZ – množstvo odobraných podzemných vôd z prameňov a studní		1 198 086	1 160 624	1 180 208	1 157 085
<b>ZsVS, a. s. - množstvo odobraných podzemných vôd spolu</b>		<b>50 422 764</b>	<b>50 832 723</b>	<b>50 206 586</b>	<b>50 959 418</b>

Z celkového množstva vyrobenej pitnej vody v objeme 39 388 559 m<sup>3</sup> bolo prostredníctvom stredísk útvaru prevádzky diaľkových vodovodov v priebehu roka 2024 dodaných k distribúcii konečným spotrebiteľom našimi odštepňými závozmi celkom 36 649 852 m<sup>3</sup> pitnej vody, čo predstavuje 93,0 % podiel a 87 584 m<sup>3</sup> bolo dodaných externým odberateľom, čo je 0,2 % podiel. Voda z diaľkových vodovodov v objeme 36 737 436 m<sup>3</sup> sa podieľa pomerom 72,1 % na celkovej odobratej podzemnej vode z vodných zdrojov v množstve 50 959 418 m<sup>3</sup>. Nevyfakturované množstvo vody vo výške 2 651 123 m<sup>3</sup>, t. j. 6,7 % predstavuje stratu vody a technologickú spotrebu vody v distribučnom systéme DV.



● Objem vody dodanej prostredníctvom DV iným OZ (v tis. m³) ● Objem vody dodanej prostredníctvom DV externým odberateľom (v tis. m³)

V súvislosti s dodávkou pitnej vody je tiež potrebné podotknúť, že spoločnosť v roku 2024 splnila všetky povinnosti vyplývajúce z právnych predpisov, t. j. v stanovenej štruktúre a termínoch boli spracované a odovzdané podklady pre plnenie ukazovateľov týkajúcich sa vodárenských zdrojov a výroby vody vyplývajúcich z Vyhlášky Ministerstva životného prostredia SR č. 605/2005 Z. z. Pravidelne boli spracovávané aj všetky mesačné hlásenia týkajúce sa výroby vody, jej čerpania a distribúcie.

## Laboratórna činnosť a kvalita pitnej vody

V roku 2024 útvár laboratórných činností realizoval výkony skúšok v laboratóriu Nitra a v laboratóriu Dunajská Streda. Z dôvodu minimalizácie rizika vzťahujúceho sa k metrologii bol schválený a vydaný nový metrologický poriadok útvaru laboratórných činností a nový systém zadelenia zariadení.

V novembri 2024 sa uskutočnil plánovaný Dohľad D1 zo strany Slovenskej národnej akreditačnej služby, služba 11741 v laboratóriu Dunajská Streda a v laboratóriu Nitra na oddelení základných skúšok pitnej vody. Zo záverov posudzovania nevyplývala žiadna nezhoda. Na základe platnej legislatívy na analýzu teplej vody, Vyhláška MZ SR č. 91/2023 Z. z., útvár podal žiadosť o formálnu zmenu rozsahu akreditácie, ktorú Slovenská národná akreditačná služba akceptovala. Slovenská národná akreditačná služba vydala upravený rozsah akreditácie. Zmena rozsahu akreditácie bola aktualizovaná aj na webovej stránke spoločnosti. V rámci skvalitnenia práce útvár laboratórných činností zaviedol rozšírenie elektronickej verzie riadenej dokumentácie, ktorá je dostupná všetkým pracovníkom útvaru.

Analýzy pitných vôd sa v roku 2024 vykonávali v laboratóriu Dunajská Streda v rozsahu minimálny pre odštepny závod Dunajská Streda a pre externých zákazníkov a v laboratóriu Nitra v rozsahu minimálny a úplný pre všetky odštepny závody a pre externých zákazníkov. Laboratórium Nitra rozšírilo stanovenie pesticídov o ďalšie ukazovatele: prometrín, propazín, chloridazón, cyprokonazol a desetylatrazín. V mesiaci november prebehla akcia „Kampaň“, v ktorej ZsVS, a. s., prostredníctvom masmediálnych prostriedkov ponúkla v akciovej cene základný chemický rozbor z domových studní. V spolupráci s odštepnymi závodmi sa aktívne rozbehli analýzy stanovenia koncentrácie voľného chlóru v dodaných bareloch chlórnanu sodného. Pracovníci útvaru laboratórných činností aktívne spolupracovali s útvárom pitnej vody a odpadovej vody, odštepnymi závodmi a regionálnymi úradmi verejného zdravotníctva pri hodnotení vzoriek pitnej vody.

V oblasti pitnej vody bolo pre potreby ZsVS, a. s., spracovaných 5128 vzoriek, stanovených 130 399 ukazovateľov. Pre externého zákazníka bolo spracovaných 1072 vzoriek, analyzovaných 19 513 ukazovateľov. Celkovo za pitné vody boli vyfakturované práce v sume 1082 tis. €, čo predstavuje 64,0 % z celkových výkonov.

	Počet zrealizovaných odberov		Počet stanovených ukazovateľov	
	ks	%	ks	%
Pre potreby ZsVS, a. s.	5128	83%	130 399	87%
Pre externých zákazníkov	1072	17%	19 513	13%
<b>Spolu</b>	<b>6 200</b>	<b>100%</b>	<b>149 912</b>	<b>100%</b>

## Hydrogeológia

V roku 2024 oddelenie hydrogeológie pokračovalo v zabezpečovaní nových povolení na odber vody pre vodárenské zdroje (VZ) v pôsobnosti OZ Nitra, OZ Levice a prevádzky diaľkovodov. Už vydané nové povolenia na odber vody boli aktualizované v programe PreVIS®.

Pre doplnenie databázy jednotlivých využívaných vodárenských zdrojov bola dokončená digitalizácia hraníc ochranných pásiem v programe QGIS a LIDS.

V spolupráci s odštepňými závodmi sa pokračovalo v čistení vybraných studní OZ Dunajská Streda, OZ Topoľčany, OZ Nitra a VZ Timoradza.

V spolupráci s OZ Nitra oddelenie hydrogeológie koordinovalo prebudovanie studní VZ Machulince a VZ Veľká Dolina.

Oddelenie hydrogeológie nadviazalo spoluprácu so Štátnym geologickým ústavom Dionýza Štúra pri prípravných prácach na vybudovanie vrtov, ktoré môžu slúžiť ako zdroj pitnej vody v deficitných oblastiach v pôsobnosti OZ Nitra.

Na podnet OZ Nové Zámky bolo zabezpečené zrušenie rozhodnutia o ochranných pásmach vodárenského zdroja Šarkan. Na podnet OZ Nitra bolo zabezpečené zrušenie rozhodnutia o ochranných pásmach vodárenského zdroja Vinodol.

Na žiadosť útvaru prevádzky diaľkových vodovodov bola vypracovaná záverečná správa s výpočtom množstva podzemnej vody pre studňu HJ - 3 vodárenského zdroja Jelka na zabezpečenie povolenia na zvýšené odoberané množstvo vody. Správa bola obhájená pred Komisiou pre schvaľovanie množstiev podzemných vôd na Ministerstve životného prostredia SR.

Nadalej sa pokračovalo v kontrole režimových meraní hladiny podzemnej vody a čerpaného množstva pri všetkých využívaných studniach a výdatnosti všetkých prameňov v databázovom programe „Informačný systém dispečingu (ISD)“, modul „Vodárenské zdroje“. V roku 2024 sa v spolupráci s firmou ttc, s. r. o., zabezpečoval servis a výmena hladinovo-teplotných sond a datalogerov na vodárenských zdrojoch v rámci OZ Topoľčany a OZ Nitra. Inštalované boli snímače prietokov na studniach s online prenosom na dispečing.

Vzhľadom na plánované zatápanie ramien Dunaja sa pokračovalo v spolupráci s Vodohospodárskou výstavbou, š. p., na zabránení šírenia znečistenia podzemnej vody vplyvom záplav. V spolupráci s firmou Konzultačná skupina PODZEMNÁ VODA, spol. s r.o., bola vypracovaná správa o vplyve zatápania na obsah pesticídov v podzemnej vode na území vodárenského zdroja Gabčíkovo.

V spolupráci s firmou CORA GEO, s. r. o., a útvaram technickej evidencie majetku sa pokračovalo v scanovaní archívnych záverečných správ z hydrogeologického prieskumu všetkých vodárenských zdrojov.

Pracovníci sa vyjadrovali k zámerom cudzích investorov na území ochranných pásiem. Oddelenie hydrogeológie zabezpečovalo kontrolu a spracovanie údajov z režimových meraní vodárenských zdrojov.

Správcomi tokov SLOVENSKÝ VODOHOSPODÁRSKY PODNIK, štátny podnik, boli zaslané podľa jednotlivých povodí sumárne spracované poplatkové priznania za rok 2024. Celkovo bolo v roku 2024 zo 125 využívaných vodárenských zdrojov čerpaných 50 959 418 m<sup>3</sup> podzemnej vody.

## Štandardy kvality dodávky pitnej vody

Spoločnosť každoročne sleduje v zmysle vyhlášky Úradu pre reguláciu sieťových odvetví č. 276/2012 Z. z. v znení neskorších predpisov štandardy kvality dodávky pitnej vody verejným vodovodom. Vyhodnotenie štandardov kvality a sumárne výkazy (nielen za rok 2024) sú pravidelne zasielané Úradu pre reguláciu sieťových odvetví a taktiež transparentne zverejnené na webovom sídle spoločnosti. V zmysle predmetnej vyhlášky boli za rok 2024 pre 221382 odberných miest zaznamenané nasledovné udalosti:

Skrátený opis štandardu kvality dodávky pitnej vody	Počet udalostí			
	2021	2022	2023	2024
§ 2 ods. 1 písm. a) - kvalita pitnej vody	70	54	24	14
§ 2 ods. 1 písm. b) - množstvo vody za jednotku času	0	0	0	2
§ 2 ods. 1 písm. c) - lehota na odstránenie príčin nedostatočného množstva vody	0	0	0	0
§ 2 ods. 1 písm. d) - pretlak vody	8	2	0	2
§ 2 ods. 1 písm. e) - lehota na odstránenie príčin nedostatočného pretlaku vody	0	0	0	0
§ 2 ods. 1 písm. f) - nepretržitá dodávka vody - prerušenie	0	0	0	0
§ 2 ods. 1 písm. g) - opätovné obnovenie dodávky vody	870	861	763	835
§ 2 ods. 1 písm. h) - lehota na písomnú odpoveď na podanie podľa § 2 ods. 1 písm. a), b), d), f)	0	0	2	4
§ 2 ods. 1 písm. i) - určenie technických podmienok na pripojenie alebo odpojenie nehnuteľnosti od verejného vodovodu a na zriaďovanie alebo odstraňovanie vodovodnej prípojky	698	402	321	252
§ 2 ods. 1 písm. j) - predloženie zmluvy o dodávke vody	3462	3403	2795	2580
§ 2 ods. 1 písm. k) - zabezpečenie plynulej dodávky vody	3123	3295	2535	2529
§ 2 ods. 1 písm. l) - zabezpečenie preskúšania meradla	0	0	0	0
§ 2 ods. 1 písm. m) - overenie správnosti vyúčtovania fakturovanej sumy za dodávku vody	1713	1513	1071	1177
§ 2 ods. 1 písm. n) - oznámenie termínu obmedzenia alebo prerušenia dodávky pitnej vody	70	72	46	37
<b>Celkový počet zaznamenaných udalostí</b>	<b>10 014</b>	<b>9 602</b>	<b>7 557</b>	<b>7 432</b>
<b>Úroveň kvality dodávky vody v %</b>	<b>100 %</b>	<b>100 %</b>	<b>100 %</b>	<b>100 %</b>

Zo všetkých 7432 prípadov, ktoré boli vyhodnocované v štandardoch kvality dodávky vody nebolo zaznamenané žiadne porušenie kvality dodávky vody v zmysle vyhlášky č. 276/2012 Z. z. Počet sledovaných udalostí sa v štandardoch kvality dodávky pitnej vody znížil o 125 udalostí, čo predstavuje medziročný pokles o 1,7 %. Ide o pozitívny trend.



# 3. Odvádzanie a čistenie odpadových vôd

Základné ukazovatele	M.j.	2021	2022	2023	2024
Počet obyvateľov v sídlach s verejnou kanalizáciou	osoby	526 467	538 653	536 871	540 100
Počet obyvateľov pripojených na verejnú kanalizáciu v správe a prevádzke ZsVS, a. s.	osoby	440 508	446 506	448 426	451 896
Napojenosť obyvateľov v sídlach s verejnou kanalizáciou	%	83,7%	82,9%	83,5%	83,7%
Dĺžka stokovej siete celkom	km	1930	1973	1989	2057
Dĺžka stokovej siete, ktorú ZsVS, a. s., prevádzkuje na základe zmluvy s PO	km	441	476	481	536
Počet kanalizačných prípojok	ks	82 558	86 321	88 773	91 232
Počet kanalizačných prípojok na 1 km kanalizačnej siete	ks	43	44	45	44
Počet čistiarní odpadových vôd (ČOV) v správe a prevádzke ZsVS, a. s.	ks	44	45	44	44
Z toho počet ČOV so zaťažením do 10 000 EO	ks	29	30	29	29
Z toho počet ČOV so zaťažením nad 10 000 EO	ks	15	15	15	15

## Odvádzanie a čistenie odpadových vôd

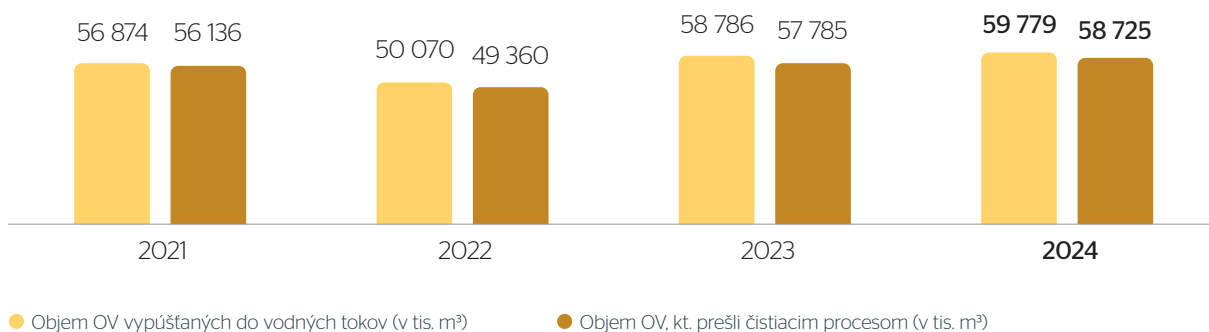
Spoločnosť v roku 2024 prevádzkovala 2057 km kanalizačnej siete, z toho zmluvami o prevádzkovaní 536 km. Z celkového počtu 540 100 obyvateľov v sídlach s verejnou kanalizáciou bolo na túto sieť k 31. 12. 2024 pripojených celkovo zákazníkov 451 896, čo predstavuje pripojenosť na úrovni 83,7 %.

V roku 2024 spoločnosť prevádzkovala celkovo 44 čistiarní odpadových vôd (ďalej ČOV) a jeden kanalizačný výust bez ČOV v meste Kolárovo. Spoločnosť prevádzkuje 14 ČOV formou zmlúv o prevádzkovaní a 30 ČOV má spoločnosť vo vlastníctve.

Počet ČOV	44	celkom v roku 2024
vo vlastníctve ZsVS, a. s.	30	Dunajská Streda-Kútники, Bánovce nad Bebravou, Dedina Mládeže, Gabčíkovo, Galanta, Horša, Jelka, Kráľov Brod, Levice, Nesvady, Nové Zámky, Partizánske, Podlužany, Pukanec, Sereď-Dolná Streda, Šahy, Šala, Šala-Veča, Šamorín, Štúrovo, Šurany, Tlmače, Topoľčany, Veľké Úľany, Veľký Meder, Vráble, Zlaté Klasy, Zlaté Moravce, Želiezovce, Veľký Cetín
prevádzkované na základe zmlúv	14	Alekšince, Bodíky, Dolné Saliby, Dolný Štál, Dvory nad Žitavou, Golianovo, Kamenica nad Hronom, Machulince, Nitra, Pata, Skýcov, Vojka nad Dunajom, Zemianske Sady, Žemberovce

Celková účinnosť čistiaceho procesu meraná ukazovateľom BSK<sub>5</sub> (biochemická spotreba kyslíka) dosiahla úroveň 98,0 % a účinnosť meraná ukazovateľom NL (nerozpustené látky) dosiahla úroveň 94,0 %. Účinnosť odstraňovania celkového dusíka dosiahla úroveň 73,2 % a pri celkovom fosfore dosiahla úroveň 85,1 %.

V roku 2024 kanalizácie a čistiarne odpadových vôd v správe spoločnosti zabezpečovali plynulé a bezproblémové odkanalizovanie odpadových vôd. Z kanalizačných výustov bolo vypustených do vodných tokov 59 778 942 m<sup>3</sup> odpadových vôd, z toho čistiacim procesom prešlo 58 725 011 m<sup>3</sup>. V roku 2024 sme zaznamenali medziročný nárast množstva vypúšťaných vyčistených odpadových vôd oproti roku 2023, ktorý bol hlavne z dôvodu vyššieho úhrnu atmosférických zrážok ako aj z dôvodu nasýtenia podložia vodou (zvýšená hladina spodných vôd). Niektoré mesiace boli s významnými mesačnými úhrnmi zrážok a v roku 2024 sa vyskytli aj extrémne vysoké denné úhrny zrážok spôsobujúce lokálne povodne.



## Laboratórna činnosť a kvalita odpadovej vody

Analýzy odpadovej vody v rámci celej spoločnosti zastrešoval útvar laboratórných činností v laboratóriu Nitra. Útvar zabezpečoval odbery a analýzy vzoriek na základe požiadaviek zákazníka a plnením prevádzkového a inšpekčného monitoringu. Útvar zaviedol zoznam a označenie automatických odberových zariadení v rámci celej ZsVS, a. s., zaškolil pracovníkov ČOV na výkon akreditovaných odberov, zaviedol postup dokumentovania zlievaných vzoriek. Zintenzívnila sa spolupráca a komunikácia útvaru laboratórných činností a odštepných závodov pri odberoch vzoriek u producentov, aby boli plnené požiadavky na odber v zmysle podpísaných zmlúv. V matici odpadová voda bolo pre potreby ZsVS, a. s., spracovaných 6 736 vzoriek, stanovených 55 240 ukazovateľov, pre externého zákazníka bolo odobratých 283 vzoriek a analyzovaných 1 050 ukazovateľov. Za odpadové vody boli celkovo vyfakturované laboratórne práce v sume 609 tis. €, čo predstavuje 36,0 % z celkových výkonov útvaru.

	Počet zrealizovaných odberov		Počet stanovených ukazovateľov	
	ks	%	ks	%
Pre potreby ZsVS, a. s.	6 736	96%	55 240	98%
Pre externých zákazníkov	283	4%	1 050	2%
<b>Spolu</b>	<b>7 019</b>	<b>100%</b>	<b>56 290</b>	<b>100%</b>

## Štandardy kvality odvádzania odpadovej vody

Spoločnosť aj v rámci odpadovej vody každoročne sleduje v zmysle vyhlášky Úradu pre reguláciu sieťových odvetví č. 276/2012 Z. z. v znení neskorších predpisov štandardy kvality odvádzania odpadovej vody verejnou kanalizáciou. Vyhodnotenie výsledkov štandardov kvality a sumárne výkazy sú podobne ako pri pitnej vode pravidelne reportované regulačnému úradu a transparentne zverejňované na webovom sídle spoločnosti. V rámci štandardov kvality odpadovej vody boli za rok 2024 pre 92 652 odberných miest zaznamenané nasledovné udalosti:

Skrátený opis štandardu kvality odvádzania odpadovej vody	Počet udalostí			
	2021	2022	2023	2024
§ 3 ods. 1 písm. a) - množstvo vody za jednotku času	0	0	0	0
§ 3 ods. 1 písm. b) - lehota odstránenia príčin nedostatočného množstva odvádzanej vody	0	0	0	0
§ 3 ods. 1 písm. c) - pretlak v tlakovej alebo podtlak v podtlakovej kanalizačnej sieti	0	0	0	0
§ 3 ods. 1 písm. d) - lehota na odstránenie príčin nedostatočného pretlaku alebo podtlaku v KS	0	0	0	0
§ 3 ods. 1 písm. e) - plynulé odvádzanie vody	0	0	0	0
§ 3 ods. 1 písm. f) - opätovné obnovenie odvádzania vody	0	1	10	3
§ 3 ods. 1 písm. g) - lehota na písomnú odpoveď na podanie podľa § 3 ods. 1 písm. a), c), e)	0	0	2	4
§ 3 písm. h) - určenie technických podmienok na pripojenie alebo odpojenie nehnuteľnosti od verejnej kanalizácie a na zriaďovanie alebo odstraňovanie kanalizačnej prípojky	314	70	74	113
§ 3 písm. i) - predloženie zmluvy o odvádzaní odpadových vôd	3452	2660	2001	2304
§ 3 písm. j) - zabezpečenie plynulého odvádzania vody	3050	2797	2032	1740
§ 3 písm. k) - overenie správnosti vyúčtovania fakturovanej sumy za odvádzanie vody	1253	999	861	914
§ 3 ods. 1 písm. l) - oznámenie termínu obmedzenia alebo prerušenia odvádzania odpadových vôd	0	0	0	0
<b>Celkový počet zaznamenaných udalostí</b>	<b>8 069</b>	<b>6 527</b>	<b>4 980</b>	<b>5 078</b>
<b>Úroveň kvality odvádzania odpadovej vody v %</b>	<b>100%</b>	<b>100%</b>	<b>100%</b>	<b>100%</b>

Z celkového počtu podaní 5 078 nebolo v oblasti verejných kanalizácií zaznamenané žiadne porušenie štandardu kvality odvádzania odpadových vôd v zmysle vyhlášky č. 276/2012 Z. z. Počet sledovaných udalostí sa v štandardoch kvality odvádzania odpadovej vody navýšil o 98 udalostí, čo predstavuje medziročný nárast o 2,0 %.



# 4. Ľudské zdroje

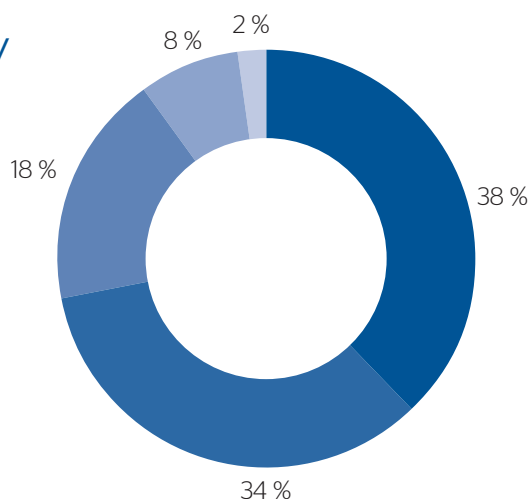
Stratégia riadenia ľudských zdrojov deklaruje rozhodujúcu dôležitosť zamestnancov pre dosahovanie strategických cieľov spoločnosti. Profesionálnym riadením ľudských zdrojov spoločnosť zabezpečuje rozvíjanie tvorivého a pracovného potenciálu zamestnancov. V rámci kolektívnych pracovnoprávných vzťahov bola uzatvorená kolektívna zmluva medzi zamestnávateľom a zástupcami zamestnancov odborovou organizáciou na obdobie jedného roka. V nej dohodnuté zmeny sú zmenami v nadväznosti na legislatívnu a mzdovú oblasť. Sú kompromisom medzi požiadavkami zamestnancov a súčasnými ekonomickými možnosťami zamestnávateľa.

K 31. 12. 2024 spoločnosť zamestnávala 1412 zamestnancov, pričom väčšiu časť tvorili zamestnanci v kategórii robotníckych profesií v počte 890. Ďalších 522 zamestnancov patrilo do kategórie technicko-hospodárskych zamestnancov.

## Veková štruktúra zamestnancov

Vo vekovej štruktúre zamestnancov v roku 2024 spoločnosť neeviduje oproti predchádzajúcim rokom výrazné zmeny. Nadalej tvorila významnú časť zamestnancov kategória 46 - 55 rokov, do ktorej spadalo 38 % z celkového počtu zamestnancov.

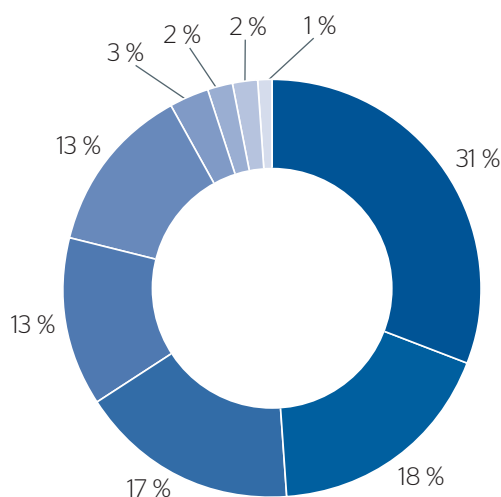
- 46-55 rokov (38 %)
- nad 56 rokov (34 %)
- 36-45 rokov (18 %)
- 26-35 rokov (8 %)
- do 25 rokov (2 %)



## Kvalifikačná štruktúra zamestnancov

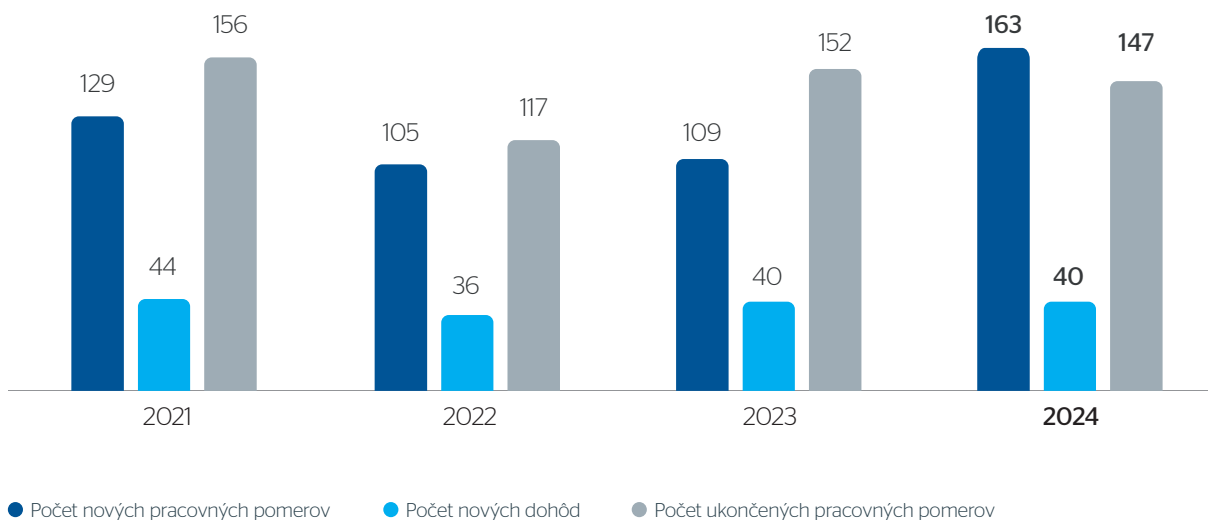
Čo sa týka kvalifikačnej štruktúry zamestnancov, v roku 2024 predstavovali najvyšší počet zamestnanci s vyučením v odbore (31 %). Spoločnosť aj v roku 2024 nadalej podporovala aktivity svojich zamestnancov v oblasti zvyšovania kvalifikácie a vzdelávania na všetkých stupňoch riadenia. Popri zamestnaní spoločnosť umožnila študovať dvom zamestnancom.

- Vyučenie v odbore (31 %)
- Úplné stredné vzdelanie (18 %)
- Úplné stredné odborné (17 %)
- Vysokoškolské vzdelanie (13 %)
- Stredné odbor. vzdel. bez maturity (13 %)
- Základné vzdelanie (3 %)
- Úplné stredné všeobecné (2 %)
- Vyššie vzdelanie (2 %)
- Vedecké vzdelanie (1 %)

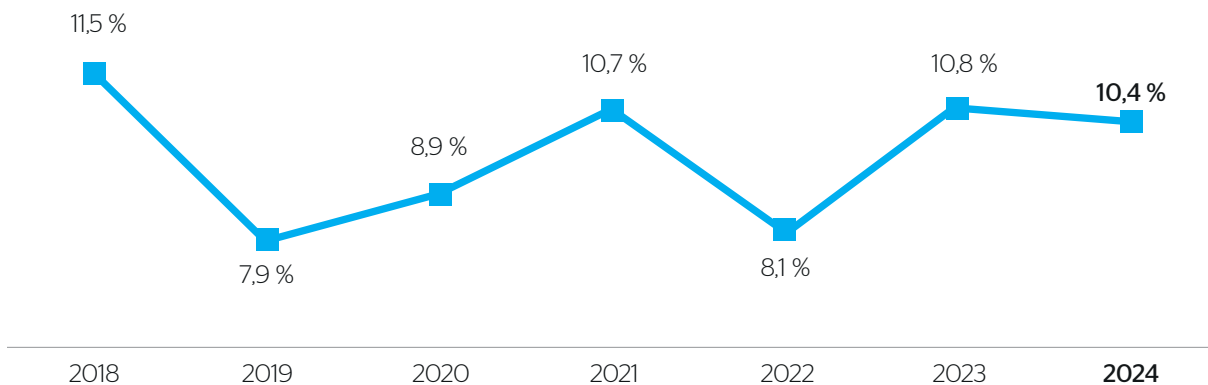


## Fluktuácia zamestnancov

V priebehu roku 2024 spoločnosť ukončila pracovný pomer so 147 zamestnancami, z toho 55 osôb odišlo do starobného dôchodku. Nové pracovné pomery spoločnosť uzatvorila so 163 zamestnancami a so 40 pracovníkmi sa uzatvorili dohody o prácach vykonávaných mimo pracovného pomeru.



Vývoj miery fluktuácie zamestnancov



Podpornými piliermi k spokojnosti zamestnancov a ich motivácie sú aj možnosti odborného rastu. Preto spoločnosť investuje do odborného vzdelávania zamestnancov, vďaka ktorému má každý zo zamestnancov príležitosť zvyšovať si svoje odborné vedomosti pre konkrétnu pracovnú pozíciu. Spoločnosť sa zamerala hlavne na rozvoj pracovných a odborných znalostí zamestnancov, zvyšovanie ich odbornej kvalifikácie, vedomostí a zručností. Zamestnanci so svojimi schopnosťami tvoria ľudský kapitál, ktorý je dôležitým zdrojom úspechu spoločnosti. Podmienkou trvalého zvyšovania kvality ľudského potenciálu je investícia do vzdelávania tak, aby bolo možné prostredníctvom ich schopností, zručností a postojov dosahovať ciele vyplývajúce z cieľov spoločnosti. Zamestnanci spoločnosti absolvovali v stanovených termínoch povinné školenia podľa osobitných predpisov.

Dôležitou súčasťou vzdelávania zamestnancov boli pravidelné školenia z oblasti BOZP a PO.

Zároveň sa naša spoločnosť zapojila do Projektu Podpora rozvoja zručností zamestnancov, ktorý bol realizovaný Úradom práce, sociálnych vecí a rodiny Nitra.

Cieľom bola podpora vzdelávania zamestnancov zamestnávateľa súvisiaca so vznikom nových pracovných miest a udržaním už existujúcich miest. Projekt reaguje na potrebu zlepšenia zručností zamestnancov, na nadobúdanie nových zručností a zvyšovanie a rozvoj zručností zamestnancov vrátane špecifických zručností podľa požiadaviek zamestnávateľa na pracovné miesto, t. j. na odbornú kompetentnosť vykonávať určitú profesiu.


Zaškoliť sme zamestnancov v piatich oblastiach:

- Rozvoj zamestnaneckých kompetencií pracovníkov v oblasti komunikačných zručností a profesionálne správanie - 34 zamestnancov;
- Rozvoj zamestnaneckých kompetencií pracovníkov v oblasti digitálnych zručností - 32 zamestnancov;
- Rozvoj zamestnaneckých kompetencií pracovníkov v oblasti Leadership - vedenie manažérskych tímov - 16 zamestnancov;
- Rozvoj zamestnaneckých kompetencií pracovníkov v oblasti manažérskych zručností: Manažment času, stresu, zmien - 15 zamestnancov;
- Rozvoj zamestnaneckých kompetencií pracovníkov v oblasti ESG (Environment, Social a Governance) - 66 zamestnancov.

V oblasti starostlivosti o zamestnancov spoločnosť naďalej venovala osobitnú pozornosť zvyšovaniu kvality zdravotnej a sociálnej starostlivosti o zamestnancov, pričom v roku 2024 sa zameriavala najmä na nasledovné:



- zamestnanci sa v roku 2024 vzdelávali prezenčnou formou, ako aj formou online školení;



- stravovanie a príspevok zo sociálneho fondu na stravovanie;



- lekárska starostlivosť vrátane preventívnych očkovaní proti hepatitíde typu A a klieštovej encefalitíde;



- príspevok zamestnávateľa na doplnkové dôchodkové sporenie zamestnancov, ktoré je možné uzatvoriť s jednou zo štyroch doplnkových dôchodkových spoločností, a to: NN Tatra-Sympatia d. d. s., a. s., Doplnková dôchodková spoločnosť Tatra banky, a. s., UNIQA d. d. s., a. s., STABILITA, d. d. s., a. s.;
- sociálnu výpomoc zamestnancom a ich rodinným príslušníkom v mimoriadnych životných situáciách;



- finančné odmeny pri príležitosti pracovných výročí (za 10 a každých ďalších 5 rokov pracovného pomeru);
- pri príležitosti životných výročí (50 a 60 rokov veku).



# 5. Investičná činnosť

## Príprava investičných akcií

Útvár investícií v roku 2024 zabezpečil dopracovanie projektovej dokumentácie vypracovanej v roku 2023 v zmysle pripomienok jednotlivých útvarov ZsVS, a. s., organizácií a osôb dotknutých v procese územného a stavebného konania, spolupracoval s právnym útvarom na majetkovo právnom vysporiadaní pozemkov a riešil vydávanie územných a stavebných povolení, pričom sa presadzovali efektívne a progresívne technické riešenia. Taktiež boli spracované podklady pre útvár verejného obstarávania na výber spracovateľov projektovej dokumentácie a tiež boli na základe pokynov vypracované projektovej dokumentácie útvarom projektovej činnosti v zmysle schváleného investičného plánu na rok 2024.

Celková hodnota investičných akcií v rámci kapitoly projektovej dokumentácie v roku 2024 bola vo výške 690 519 € z vlastných zdrojov. Z toho 74 911 € bolo preinvestovaných na projektovej dokumentácie, ktoré boli vypracované Útvárom projektovej činnosti ZsVS, a. s. V roku 2024 boli pripravované nasledovné projekty:

### Rozvojové projekty s cieľom:

#### I. Zabezpečenia zásobovania kvalitnou pitnou vodou a čistenia odpadových vôd:

- Šaľa - Galanta - vybudovanie úpravni na odstránenie zákalu;
- Galanta - účelový energetický audit pre objekt čerpacej stanice;
- Želiezovce - sústava č. 1, č. 5, č. 6;
- Starý Tekov - kanalizácia;
- Santovka - ČOV + kanalizácia;
- ČOV Tlmače;
- Šurany - ul. Švermova - kanalizácia;
- pitné fontány v mestách a obciach.

### Projekty obnovy existujúcej vodárenskej a kanalizačnej infraštruktúry:

#### II. Rekonštrukcie vodovodnej siete a objektov pre odstránenie poruchovosti:

- Topoľčany - ul. Záhradnícka - rekonštrukcia vodovodu;
- Topoľčany - ul. Radlinského - rekonštrukcia vodovodu;
- Topoľčany - ul. Pivovarnícka - rekonštrukcia vodovodu;
- Topoľčany - ul. M. Rázusa - rekonštrukcia vodovodu;
- Brodzany - rekonštrukcia vodovodu;
- Levice - ul. Hontianska - obnova vodovodu;
- Levice - ul. Mládežnícka - obnova vodovodu;
- Levice - ul. Ľ. Štúra - Poľná, križovanie vodného toku Perec - rekonštrukcia vodovodu;
- Levice - ul. J. Černáka - obnova vodovodu;
- Želiezovce - ul. Komenského - križovanie vodného toku Vrbovec;
- Šahy - Hlavné námestie - obnova vodovodu;
- Nitra - ul. Cintorínska a Námestie 1. mája - obnova vodovodného potrubia.

### III. Rekonštrukcie ČOV a kanalizačnej siete:

- Kolárovo – výmena výtlaku kanalizačného potrubia;
- ČOV Nitra – výmena kogeneračnej jednotky a inštalácie;
- Zlaté Moravce – Námestie A. Hlinku – ul. SNP – rekonštrukcia kanalizačného zberača;
- Nitra – ul. Oravská – prekládka verejnej kanalizácie.

## Investície z fondov EÚ

### Projekty financované z fondov EÚ v rámci Ministerstva pôdohospodárstva a rozvoja vidieka SR

V roku 2024 prebiehalo monitorovanie projektov, ktoré boli schválené v rámci Integrovaného regionálneho operačného programu (IROP) – prioritná os: Zlepšenie kvality života v regiónoch s dôrazom na životné prostredie, v programovom období 2014 – 2020, ktoré boli zrealizované v roku 2021:

- „Vybudovanie vodovodu v Nitre na ulici Hornozoborská“ – na predmetnú stavbu bolo vydané dňa 20. 10. 2021 právoplatné kolaudačné rozhodnutie. Implementácia projektu bola ukončená schválením záverečnej monitorovacej správy riadiacim orgánom (RO). Na projekte prebieha päťročné monitorovacie obdobie.
- „Rekonštrukcia vodovodu v Nitre na uliciach Kalvárska a Brigádnická“ – na predmetnú stavbu bolo vydané dňa 17. 8. 2021 právoplatné kolaudačné rozhodnutie. Implementácia projektu bola ukončená schválením záverečnej monitorovacej správy RO. Na projekte prebieha päťročné monitorovacie obdobie.
- „Vodovod Jelšovce“ – na predmetnú stavbu bolo vydané dňa 9. 6. 2022 právoplatné kolaudačné rozhodnutie. Implementácia projektu bola ukončená schválením záverečnej monitorovacej správy RO. Na projekte prebieha päťročné monitorovacie obdobie.

### Projekty financované z fondov EÚ v rámci Ministerstva životného prostredia SR

V roku 2021 ZsVS, a. s., predkladala žiadosti o nenávratný finančný príspevok (NFP) na Výzvu č. 43 zameranej na výstavbu stokovej siete a čistiarní odpadových vôd v aglomeráciách do 2000 EO (ekvivalentný obyvateľ), ktoré zasahujú do chránených vodohospodárskych oblastí s veľkokapacitnými zdrojmi podzemných vôd. V rámci Operačného programu Kvalita životného prostredia – prioritná os: Udržateľné využívanie prírodných zdrojov prostredníctvom rozvoja environmentálnej infraštruktúry bola schválená žiadosť o NFP na stavbu „Žitný ostrov – región Gabčíkovo – odvedenie a čistenie odpadových vôd“. Predmetom stavby je intenzifikácia ČOV Gabčíkovo s projektovanou kapacitou 8500 EO a vybudovanie kanalizácie v obciach Baka, Horný Bar, Jurová a Trstená na Ostrove. Súčasťou stavby je aj projekt „PČS Gabčíkovo – rozšírenie ČS a výmena strojne stieraných česlí“. Projektová dokumentácia rieši rekonštrukciu koncovkej čerpacej stanice pred výtlakom do ČOV Gabčíkovo. V máji 2022 prebehlo odovzdanie staveniska a bol vydaný pokyn na začatie prác zhotoviteľovi. V súčasnosti pokračuje realizácia stavebných prác. Z dôvodu ukončenia programového obdobia Operačného programu – Kvalita životného prostredia k 31. 12. 2023, bolo potrebné tento projekt realizovať vo viacerých etapách. V zmysle schválenej žiadosti o fázovanie projektu bolo financovanie prvej fázy ukončené v októbri 2023 a financovanie druhej fázy projektu v hodnote 8 678 294 € pokračuje v roku 2024 z Operačného programu Slovensko.

Ďalej v rámci Operačného programu Kvalita životného prostredia – prioritná os: Udržateľné využívanie prírodných zdrojov prostredníctvom rozvoja environmentálnej infraštruktúry pripravujeme podklady k žiadosti o NFP na stavbu „Intenzifikácia ČOV Šamorín, vybudovanie splaškovej kanalizácie v obci Horná Potôň a vodovodu a kanalizácie v obci Hviezdoslavov“. Predmetom stavby je intenzifikácia ČOV Šamorín a vybudovanie kanalizácie obcí Horná Potôň a vodovodu a kanalizácie v obci Hviezdoslavov. Cieľom projektu je návrh optimálneho technického riešenia z pohľadu investičných a prevádzkových nákladov ČOV.

V roku 2021 a 2022 ZsVS, a. s., predkladala žiadosti o NFP na Výzvu č. 69 zameranej na budovanie verejných kanalizácií, čistiarní odpadových vôd a súbežnú výstavbu verejných vodovodov. V rámci Operačného programu Kvalita životného prostredia – prioritná os: Udržateľné využívanie prírodných zdrojov prostredníctvom rozvoja environmentálnej infraštruktúry bola podpísaná v júni 2022 Zmluva o NFP na projekt „Nesvady – rozšírenie kanalizácie a ČOV“. Predmetom projektu je intenzifikácia a modernizácia existujúcej ČOV, ktorá rieši čistenie žumpových odpadových vôd z mesta Nesvady a obce Imeľ a dobudovanie stokovej siete v meste Nesvady. Pri intenzifikácii ČOV sa počíta s využitím niektorých stavebných objektov (prevádzková budova, biologické nádrže, kalojem, kalové polia). Projektovaná kapacita ČOV je navrhnutá pre 7500 EO. Proces Verejného obstarávania na zhotoviteľa stavebných prác bol zahájený v januári 2022 a ukončený v septembri 2022. Následne po kontrole verejného obstarávania Úradom pre verejné obstarávanie bola v máji 2023 podpísaná zmluva o dielo s víťazným uchádzačom. V júni 2023 prebehlo odovzdanie staveniska a bol vydaný pokyn na začatie prác zhotoviteľovi. V súčasnosti sa realizujú stavebné práce.

Z dôvodu ukončenia programového obdobia Operačného programu – Kvalita životného prostredia v roku 2023, bolo potrebné tento projekt fázovať. Realizácia prvej fázy bola ukončená v decembri 2023, druhá fáza pokračovala v roku 2024 z Operačného programu Slovensko.

V rámci operačného programu Kvalita životného prostredia – prioritná os: Udržateľné využívanie prírodných zdrojov prostredníctvom rozvoja environmentálnej infraštruktúry bola v novembri 2022 podaná žiadosť o NFP na projekt „Kolárovo – dobudovanie kanalizácie a intenzifikácia ČOV“. Predmetom projektu je rekonštrukcia a rozšírenie existujúcej ČOV Kolárovo. Cieľom projektu je návrh optimálneho technického riešenia z pohľadu investičných a prevádzkových nákladov ČOV. Celková návrhová kapacita ČOV je 13 750 EO. V júli 2023 bola podpísaná zmluva o NFP a v decembri 2023 bolo ukončené verejné obstarávanie a podpísaná zmluva o dielo s víťazným uchádzačom. V decembri 2023 prebehlo odovzdanie staveniska a bol vydaný pokyn na začatie prác zhotoviteľovi. Z dôvodu ukončenia programového obdobia Operačného programu – Kvalita životného prostredia v roku 2023, bolo potrebné tento projekt fázovať. Realizácia prvej fázy bola ukončená v decembri 2023, druhá fáza pokračuje od januára 2024 z Operačného programu Slovensko. Termín ukončenia Diela v zmysle ZoD je 24. 12. 2025.

## Realizácia investičných akcií

Investičné akcie	2021	2022	2023	2024	
	tis. €	tis. €	tis. €	tis. €	podiel
Stavebné investície celkom	7 893	16 271	33 932	38 552	92,6%
z toho: stavby bez aktivácie	5 720	13 753	30 966	36 258	94,0%
aktivácia majetku s prípojkami	2 174	2 518	2 966	2 294	6,0%
SZNR investície (sólostroje, čerpacia technika, dopravné prostriedky, IT investície)	2 130	2 898	4 924	3 081	7,4%
<b>Investície celkom</b>	<b>10 024</b>	<b>19 169</b>	<b>38 855</b>	<b>41 634</b>	<b>100,0%</b>

Celková hodnota investičných akcií realizovaných v roku 2024 predstavovala čiastku 41 633 573 €, z toho stavebné investície boli v hodnote 38 552 182 € a SZNR investície v hodnote 3 081 391 €. Jednotlivými organizačnými zložkami spoločnosti bolo zo stavebných investícií preinvestovaných v rámci aktivácie vlastných výkonov 2 294 222 €. Na konkrétnych investičných projektoch, ktoré boli zrealizované odštepnými závodmi, boli v roku 2024 zúčtované stavebné výkony (vrátane prípojok) vo výške 1 680 465 €.

### Ukončené:

Počas roku 2024 boli dokončené stavby, ktorých výstavba začala v predchádzajúcich rokoch. Medzi najdôležitejšie z nich patria:

- Nitra – ul. Dlhá – obnova strojnotechnologickej časti ČS a výtlačné potrubie;
- Energetická úspora technickej infraštruktúry;
- Skupinový vodovod ČS Nové Zámky IV. etapa;
- PnSV Topoľčany, zdvojenie vodovodného potrubia v mieste križovania s cestnou komunikáciou – SO – 01 zdvojenie vodovodu Bánovce nad Bebravou;
- Nitrianske Hrnčiarovce – vybudovanie automatickej tlakovej stanice (ATS);
- Šamorín – ul. Gazdovský rad – rekonštrukcia verejného vodovodu;
- Veľký Kýr – rekonštrukcia vodovodu;
- Kameničná – ul. Hlavná a Cintorínsky rad – obnova vodovodu;
- Štúrovo – dobudovanie kanalizácie II. etapa;
- ZsVS, a. s., Nitra – obnova budovy ÚV I. a vybudovanie administratívnych priestorov pre potreby správy spoločnosti – I. etapa.

## Zahájené:

V roku 2024 bolo zahájených 48 nových stavieb, postupne sa realizovali a ukončovali, prehľad najvýznamnejších:

### I. Zásobovanie pitnou vodou:

- Dubník - Svodín - diaľkovo vodné potrubie DN 600 - havarijný stav;
- VZ Čajkov - prívod vody do ČS Hronské Kľačany, 3. etapa;
- Domadice - rozvod vody v obci, 1. etapa;
- Podhájska - DV + armatúrne šachty;
- Nové Zámky - ul. Nábřežná - obnova vodovodu;
- ČS Kolárovo - obnova manipulačnej komory;
- Nové Zámky - ul. Mederská - vodovod;
- Velké Kršteňany - obnova verejného vodovodu, I. etapa;
- Kšinná - Radiša - rekonštrukcia prívodného potrubia;
- Topoľčany - ul. Záhradnícka - rekonštrukcia vodovodu;
- Topoľčany - ul. Radlinského - rekonštrukcia verejného vodovodu;
- Nitra - ul. Sikárska - odstránenie havarijného stavu na prívodnom vodovodnom potrubí OC DN 400;
- Nitra - ÚV I. - výtlač smer Zobor (dolné pásmo) - havarijný stav;
- Nitra - ul. Cintorínska a Námestie 1. mája - obnova vodovodného potrubia;
- Nitra - ul. Dlhá - zhybka pod potok Selenec DN 250 - havarijný stav;
- Nitra - Cabajský most - obnova vodovodného potrubia;
- Starý Tekov - prekládka verejného vodovodu z dôvodu havarijného stavu mostného objektu;
- Sereď - Námestie slobody - havarijný stav vodovodného potrubia DN 400;
- Pitné fontánky v mestách a obciach.

### II. Odvedenie odpadových vôd:

- Kolárovo - výtlačné potrubie z ČOV;
- Nové Zámky - ul. Mederská - kanalizácia;
- Nitra - Štefánikova trieda a ul. Štúrova - odstránenie havarijného stavu kanalizačného potrubia 700/1050 mm;
- Nitra - areál ZsVS, a. s. - objekt ÚV I. - dažďová kanalizácia.

### III. Rekonštrukcie objektov na kanalizačnej sieti:

- OZ Topoľčany - rekonštrukcia kanalizačných pokloпов v rámci pôsobnosti;
- Šaľa - ul. Diakovská - obnova kanalizačných odbočení;
- Nitra - výmena uzáverov a hydrantov na kanalizačnej sieti;
- Mierovo - rekonštrukcia PČS 16 A - havarijný stav;
- Šamorín - PČS Mliečno - obnova stien šachty z dôvodu síranovej korózie betónu - havarijný stav.

### IV. Rekonštrukcie objektov čistiarní odpadových vôd:

- ČOV Nové Zámky - sedimentačné nádrže č. 1 a 2 - havarijný stav na prepadových hranách;
- ČOV Želiezovce - obnova VN trafostanice;
- ČOV Levice - havarijný stav panelového rozvádzača s príslušenstvom;
- ČOV Veľký Meder - odstránenie havarijného stavu prevzdušňovacích elementov;
- ČOV Dolná Streda - havarijný stav vyhnívacej nádrže.

### V. Obnova objektov:

- ČS Šaľa - obnova tlakových nádob a protirázová ochrana;
- VPS GA - NZ - LV - modernizácia MaR v rámci ÚPDV;
- ČS Nové Zámky - havarijný stav uzatváracích armatúr;
- ČOV Šurany - inštalácia fotovoltických panelov;
- OZ Nitra - doplnenie chlórovania na VDJ Zobor (DP) a VDJ Hrnčiarovce (DP) do dispečingu;
- Nitra - výmena uzáverov a hydrantov na vodovodnej sieti;
- VPS GA - havarijný stav APKO na trase vodovodu ČS Šaľa až ČS Močenok;
- ZsVS, a. s. - obnova istiacich prvkov VN pre zníženie rezervovanej kapacity;
- ČS Nové Zámky - havarijný stav uzatváracích armatúr;
- Veľká Dolina - havarijný stav NN prípojky ATS;
- Pataš - prevystrojenie vodárenského zdroja HP 2 - havarijný stav;
- ČS2 Dolná Saliby - dodávka a montáž rozvádzača - havarijný stav.

## Tvorba a použitie účelovej finančnej rezervy na obnovu majetku za predchádzajúci rok

Účelová finančná rezerva bola použitá na obnovu verejného vodovodu a verejnej kanalizácie podľa schváleného Plánu obnovy na nasledovné konkrétne stavby:

### Výška a použitie vytvorenej účelovej finančnej rezervy – obnova verejného vodovodu: 1215600 €

- Dubník - Svodín - rekonštrukcia diaľkovodovodného potrubia;
- Partizánske, Nám. SNP - rekonštrukcia vodovodnej siete;
- Nové Zámky, ul. Nábřežná - obnova vodovodu (rekonštrukcia ocelového potrubia);
- Partizánske - obnova vodovodu Námestie SNP a park;
- Nitra, ul. Tehelná - rekonštrukcia verejného vodovodu;
- Topoľčany, ul. Škultétyho - rekonštrukcia vodovodu;
- Galanta - výmena uzáverov a hydrantov na vodovodnej sieti;
- Šahy, ul. Podzámska - obnova vodovodného potrubia DN 100;
- Šamorín, ul. Gazdovský rad - rekonštrukcia verejného vodovodu;
- Partizánske, ul. Gen. Svobodu - rekonštrukcia vodovodu;
- Kameničná, ul. Hlavná a Cintorínsky rad - výmena vodovodu;
- Šaľa - Veča - výmena šupákov/uzáverov na existujúcom vodovode;
- Nitra, ul. Kasalova a Špitálska - rekonštrukcia vodovodu;
- Čiližská Radvaň - rekonštrukcia vodovodu;
- Šalgočka VDJ + ČS - rekonštrukcia prívodného a zásobníkového potrubia a ČS;
- Veľký Klíž - rekonštrukcia verejného vodovodu;
- Kšinná, Radiša - rekonštrukcia prívodného potrubia;
- Galanta - rekonštrukcia prívodného potrubia ČS - VDJ Galanta;
- Veľké Kršteňany - obnova verejného vodovodu;
- Uhrovec - rekonštrukcia verejného vodovodu;
- Topoľčany, ul. Sedmikrásková - II. etapa - obnova vodovodu;
- Topoľčany, ul. Slovenských partizánov - rekonštrukcia vodovodu.

### Výška a použitie vytvorenej účelovej finančnej rezervy – obnova verejnej kanalizácie: 2180477 €

- ČOV Kolárovo - rekonštrukcia a rozšírenie 1. mílnik: ČS;
- ČOV Levice - výmena potrubných rozvodov vo vyhniavacích nádržiach a obnova plynového hospodárstva a odstredivka kalu;
- Močenok - Horná Kráľová - posúdenie stokovej siete, rekonštrukcia ČS;
- Levice, ul. Kt. Nálepku - rekonštrukcia kanalizácie;
- ČOV Galanta - výmena prevzdušňovacích elementov;
- Nitra, Wilsonovo nábřežie - rekonštrukcia kanalizácie;
- Veľký Meder, ul. Orechová - odstránenie havarijného stavu na kanalizácii;
- Nitra, ul. Špitálska - výmena kónusov, zákrytových dosiek a poklopov;
- Galanta, ul. Stavbárska - rekonštrukcia kanalizácie;
- ČOV Levice - vyčistenie vyhniavacích nádrží a demontáž plynojemu;
- ČOV Šaľa - výmena prevzdušňovacích elementov, regenerácia č.2;
- Mostová - rekonštrukcia PČS 11 na stokovej sieti;
- Jelka - rekonštrukcia PČS 22 na stokovej sieti;
- Veľký Meder - rekonštrukcia PČS 06 Komárňanská (hrablice, drvič + elektrické rozvody).



# 6. Ekonomické výsledky

V roku 2024 spoločnosť dosiahla kladný výsledok hospodárenia pred zdanením zisk vo výške 2 683 862 € predovšetkým z dôvodu nárastu výnosov a medziročného poklesu nákladov.

Hospodársky výsledok po zdanení za účtovné obdobie vo výške zisku 283 073 € je ovplyvnený výškou splatnej a odloženej dane z príjmov v celkovej hodnote 2 400 789 €. Uvedený výsledok hospodárenia po zdanení bol dosiahnutý pri celkových nákladoch 102 099 595 € a celkových výnosoch 102 382 668 €, s dosiahnutou pridanou hodnotou vo výške 57 195 226 €.

## Návrh na vysporiadanie HV

Odložený daňový záväzok bol zaúčtovaný vo výške 4 837 392,61 € z dôvodu rozdielu medzi daňovými a účtovnými odpismi dlhodobého majetku spoločnosti. Odložená daňová pohľadávka bola zaúčtovaná vo výške 2 568 013,14 €, najmä z dôvodu rozdielu medzi daňovými a účtovnými odpismi dlhodobého majetku obstaraného z dotácií, tvorbe nedaňových rezerv a nedaňových opravných položiek k pohľadávkam. Rozdiel zaúčtovanej odloženej daňovej pohľadávky a odloženého daňového záväzku predstavuje odloženú daň z príjmov vo výške 2 269 379,47 €. V zmysle zákona č. 278/2024 Z. z., ktorým sa menia a dopĺňajú niektoré zákony, bola pri výpočte odloženej daňovej pohľadávky a odloženého daňového záväzku uplatnená nová 24 % sadzba dane. Splatná daň z príjmov bola zaúčtovaná vo výške 1 314 09,48 €

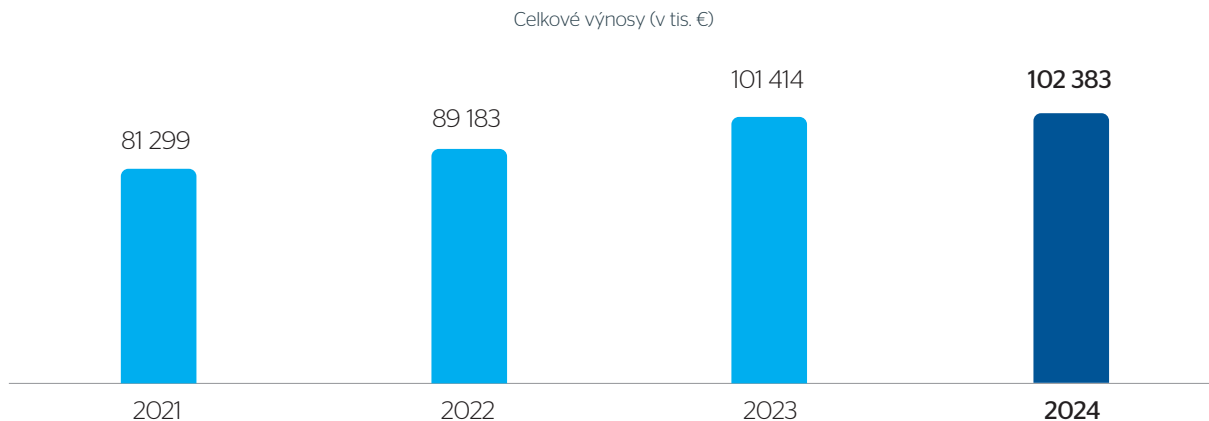
Návrh na použitie zisku sleduje základné povinnosti pri tvorbe zisku po zdanení, ktorými je povinný prídelať zo zisku do rezervného fondu vo výške 28 308,00 € a vyrovnanie straty minulých rokov vo výške 254 765,32 €. Jednotlivé položky rozdelenia zisku po zdanení sú navrhnuté takto:

	Použitie zisku/ vysporiadanie straty	Nerozdelený zisk/ neuhradená strata minulých rokov	Nerozdelený zisk/ neuhradená strata po použití zisku, vysporiadaní straty
Hospodársky výsledok po zdanení	283 073,32	x	x
Povinný prídelať do rezervného fondu 10%*	28 308,00	x	x
Vyrovnanie straty minulých rokov	254 765,32	8 345 865,06	8 091 099,74
Nerozdelený zisk	0,00	0,00	0,00

\* Podľa článku XVII. bod 2 Stanov, spoločnosť je povinná každoročne zo zisku prídelať do rezervného fondu najmenej 10 % zo zisku po úhrade daní až do celkovej výšky 20 % základného imania.

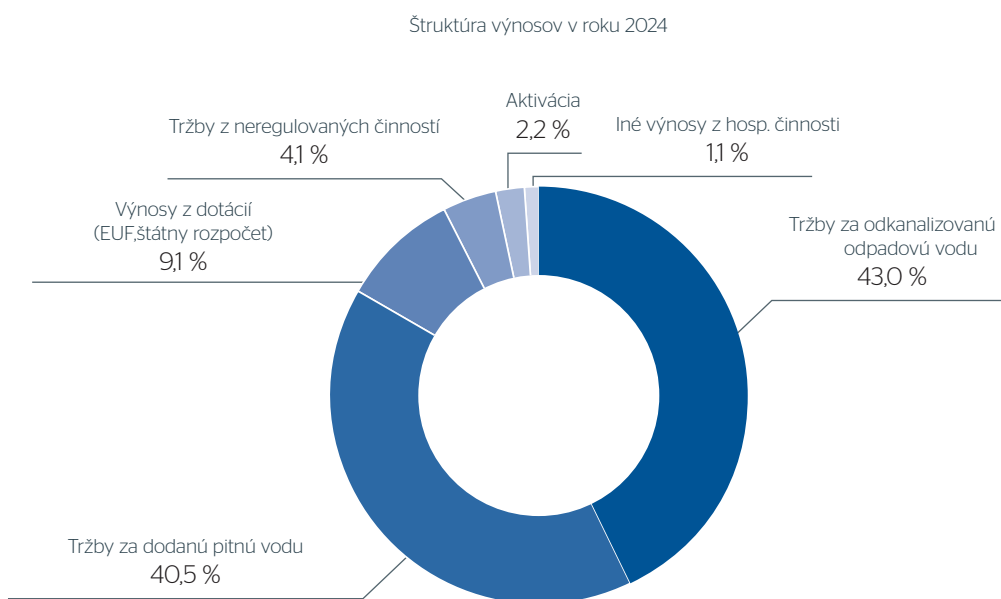
## Výnosy

Spoločnosť v roku 2024 dosiahla výnosy z podnikateľskej činnosti vo výške 102 382 668 €, čo predstavuje medziročný nárast o 968 657 €, t. j. o 1,0 %.



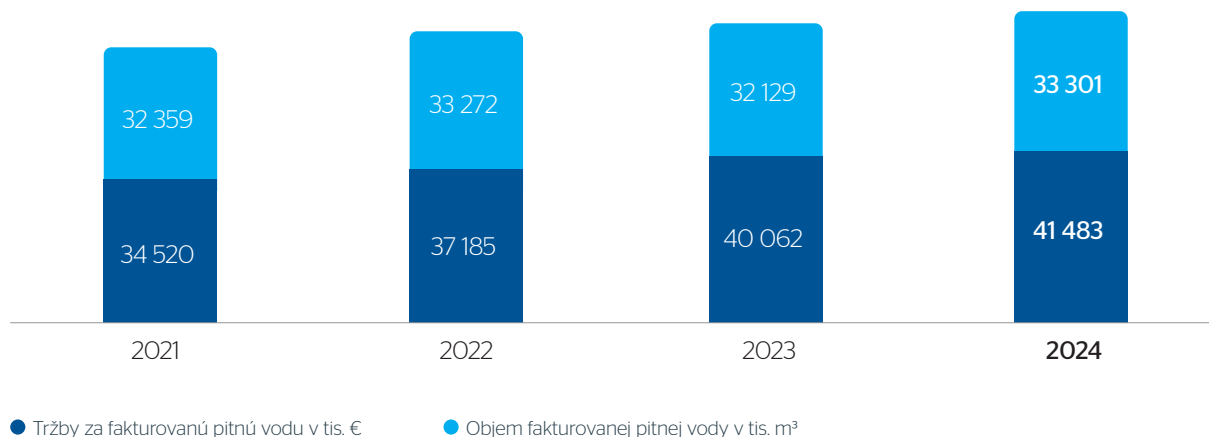
Rovnako ako v predchádzajúcich rokoch aj v roku 2024 základným zdrojom výnosov spoločnosti boli tržby z regulovaných činností, ktoré vo výške 85 459 882 € tvorili 83,5 % podiel z celkových výnosov, z toho tržby za vodné predstavovali 40,5 % podiel a tržby za stočné tvorili 43,0 % podiel.

Okrem tržieb z regulovaných činností patrili k významným výnosovým položkám v roku 2024 tiež výnosy z dotácií (9,1 % podiel) – dotácia z ukončených investičných projektov z fondov EÚ, dotácia na pokrytie dodatočných nákladov v dôsledku zvýšenia cien elektriny podľa schémy štátnej pomoci a dotácia na podporu vzdelávania zamestnancov zo štátneho rozpočtu SR. Ďalšími výnosovými položkami sú tržby z neregulovaných činností (4,1 % podiel) a aktivácia dlhodobého hmotného majetku vytvoreného vlastnou činnosťou a oceneného vlastnými nákladmi (2,2 % podiel). Ostatné výnosy z hospodárskej činnosti predstavujú 1,1 % podiel na celkových výnosoch a tvoria ich najmä výnosy za zmluvné pokuty, prijaté náhrady škôd a tržby z predaja dlhodobého majetku a materiálu.

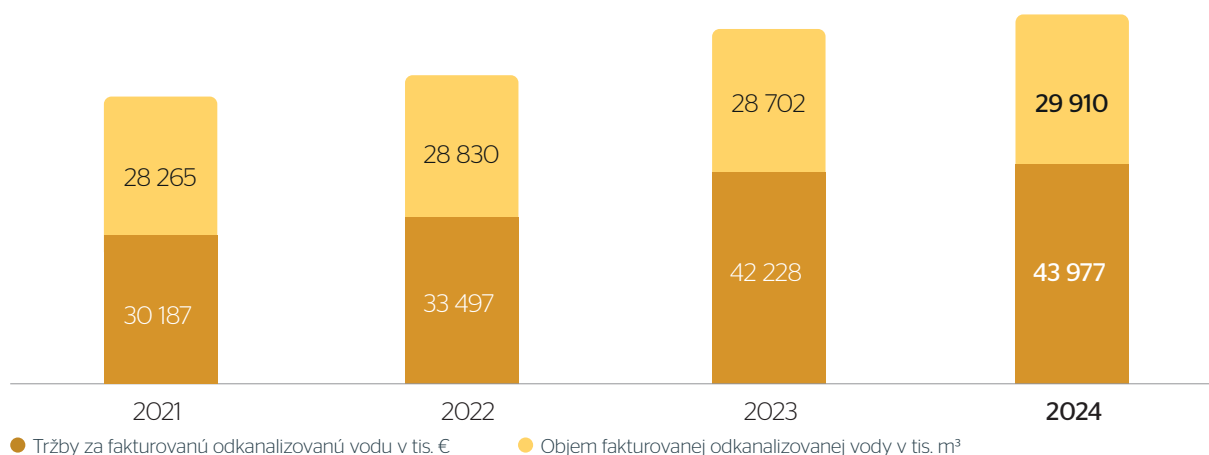


V oblasti **regulovaných tržieb** spoločnosť v roku 2024 zaznamenala celkový medziročný nárast o 3169551 €, t. j. o 3,9 % na hodnotu 85459882 €. Tento trend nárastu regulovaných tržieb je spôsobený predovšetkým príjmovým opatrením, ktoré vedú k maximalizácii miery pripojiteľnosti zákazníkov, t. j. odberných miest na existujúcu infraštruktúru spoločnosti.

**Tržby za výrobu a dodávku pitnej vody** dosiahli v roku 2024 celkovú hodnotu 41483122 €, čo predstavuje medziročný nárast o 1420935 €, t. j. o 3,5 %. Tento nárast je v značnej miere ovplyvnený nárastom fakturovaného objemu dodanej pitnej vody ako aj zvýšeným počtom odberných miest dodávok pitnej vody oproti roku 2023 v počte 2577 odberných miest.

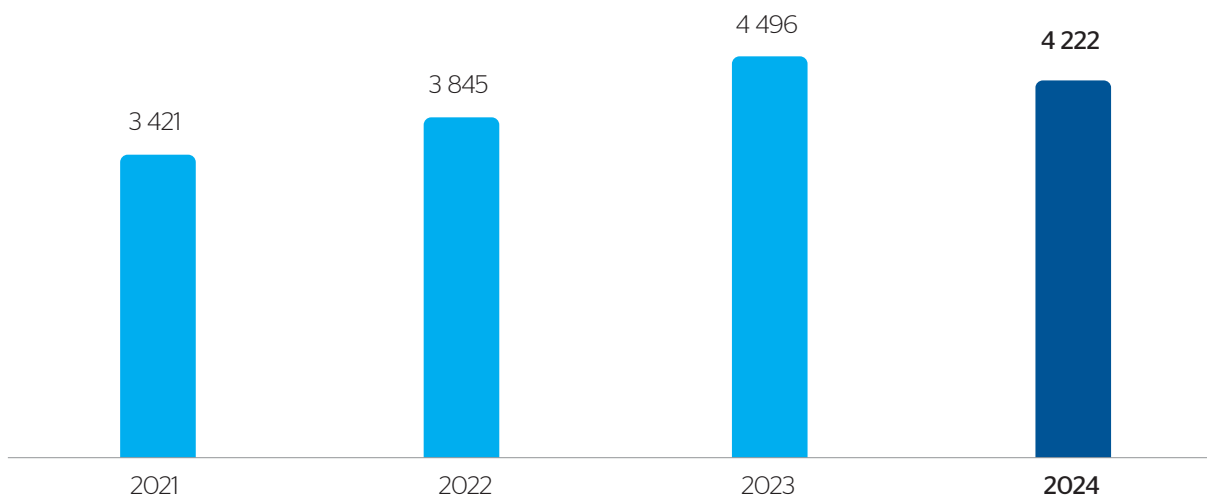


V oblasti **tržieb za odvádzanie a čistenie odpadovej vody** spoločnosť taktiež zaznamenala rastúci trend, pričom medziročný nárast bol o 1748616 €, t. j. o 4,1 %. Celkové tržby za odvedenú vodu tak dosiahli hodnotu 43976760 €. Rovnako aj tržby za odvádzanú a čistenú odpadovú vodu ovplyvnil nárast počtu odberných miest oproti roku 2023 o 2514 odberných miest a nárast množstva odvedenej vody



V oblasti **tržieb z neregulovaných činností** spoločnosť v roku 2024 zaznamenala medziročný pokles o 273913 €, t. j. o 6,1 % a dosiahla úroveň 4222176 €. V roku 2024 boli najväčšími neregulovanými výnosovými položkami tržby za likvidáciu odpadových vôd zo žump, ktoré predstavujú 38,1 % podiel a tržby za poskytované stavebné práce s podielom 18,8 % na celkových neregulovaných tržbách.

Tržby z neregulovaných činností (v tis. €)



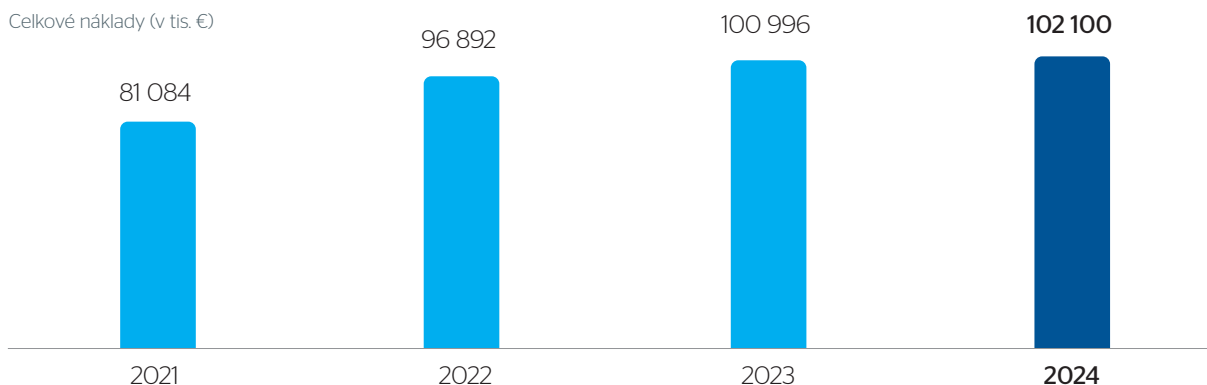
Celková hodnota **aktivácie** za rok 2024 bola vykázaná na úrovni 2 294 222 €, čo predstavuje medziročný pokles o 675 595 €, t. j. o 22,7 %. V rámci výnosov za aktiváciu vlastných výkonov spoločnosti boli zúčtované vlastné stavebné a iné výkony zrealizované jednotlivými organizačnými zložkami spoločnosti na konkrétnych investičných projektoch. Takto, cieľovou vlastnou činnosťou jednotlivých organizačných zložiek zainteresovaných na ich realizácii, je zvyšovaná produktivita práce a maximalizovaná využiteľnosť ich disponibilných personálnych, ale aj technických kapacít.

Aktivácia majetku	2021	2022	2023	2024	
	tis. €	tis. €	tis. €	tis. €	podiel
Investičné akcie celkom	1986	2301	2732	2070	90,2%
investičné akcie	953	911	1164	632	27,5%
z toho					
obnova majetku	308	804	1059	826	36,0%
inžinierska a projektová činnosť	725	586	509	612	26,7%
Prípojky	187	217	234	222	9,7%
Služby vnútroorganizačné	7	4	4	2	0,1%
<b>Aktivácia celkom</b>	<b>2181</b>	<b>2523</b>	<b>2970</b>	<b>2294</b>	<b>100,0%</b>

## Náklady

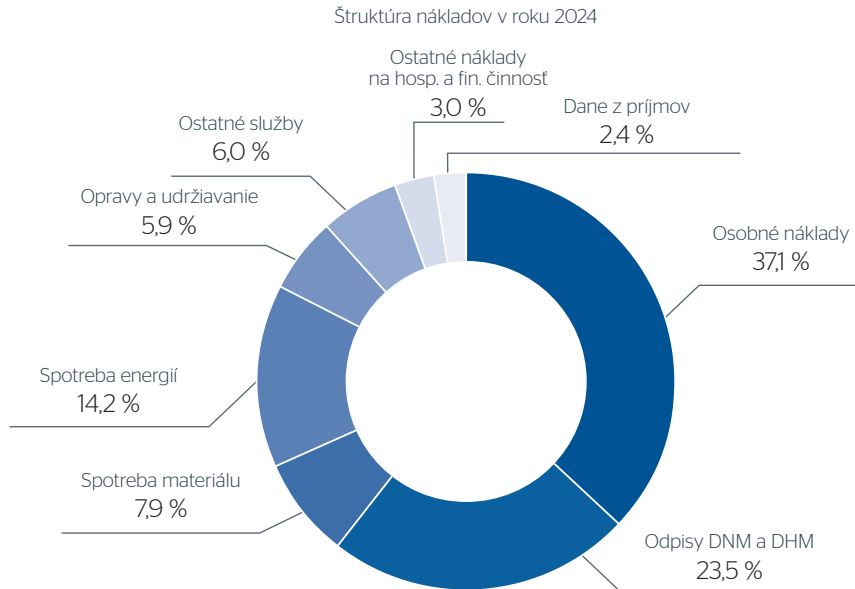
Náklady na zabezpečenie realizovaných výnosov za rok 2024 predstavovali hodnotu 99 698 806 €, pričom celkové náklady vrátane odloženej a splatnej dane z príjmov predstavovali hodnotu 102 099 595 €. Rastúci trend v nákladoch predstavuje oproti predchádzajúcemu roku 2023 zvýšenie o 1103312 €, t. j. o 1,1 %.

Celkové náklady (v tis. €)

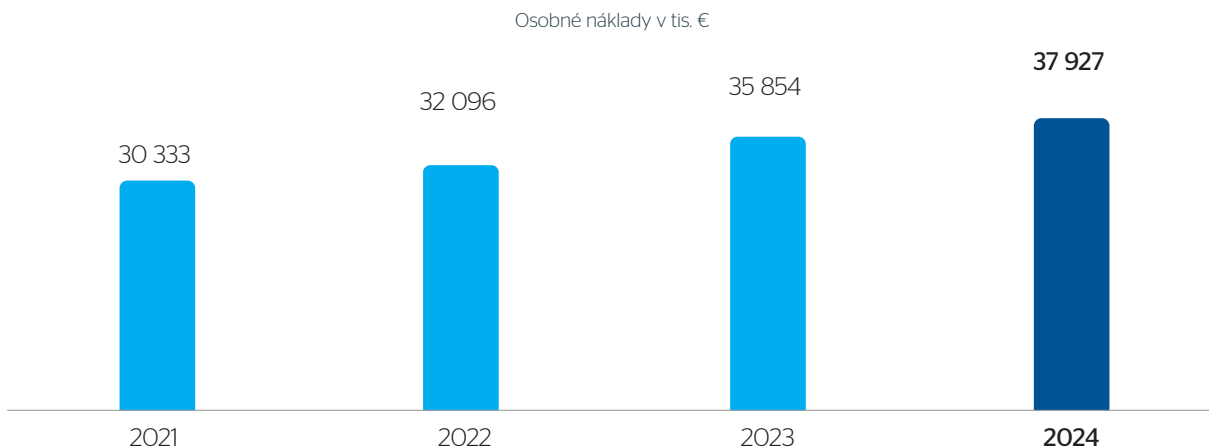


Najvýznamnejšie nákladové položky boli náklady na výrobnú spotrebu, t. j. spotreba materiálu, energií a služieb (34,0 % podiel) a osobné náklady, ktoré tvoria podiel 37,1 % na celkových nákladoch. Medzi ďalšie významné nákladové položky patria odpisy dlhodobého hmotného a dlhodobého nehmotného majetku (23,5 % podiel), náklady na hospodársku a finančnú činnosť, t. j. dane a poplatky, poistenie, úroky a bankové poplatky (3,0 % podiel) a dane z príjmov (odložená, splatná) s 2,4 % podielom.

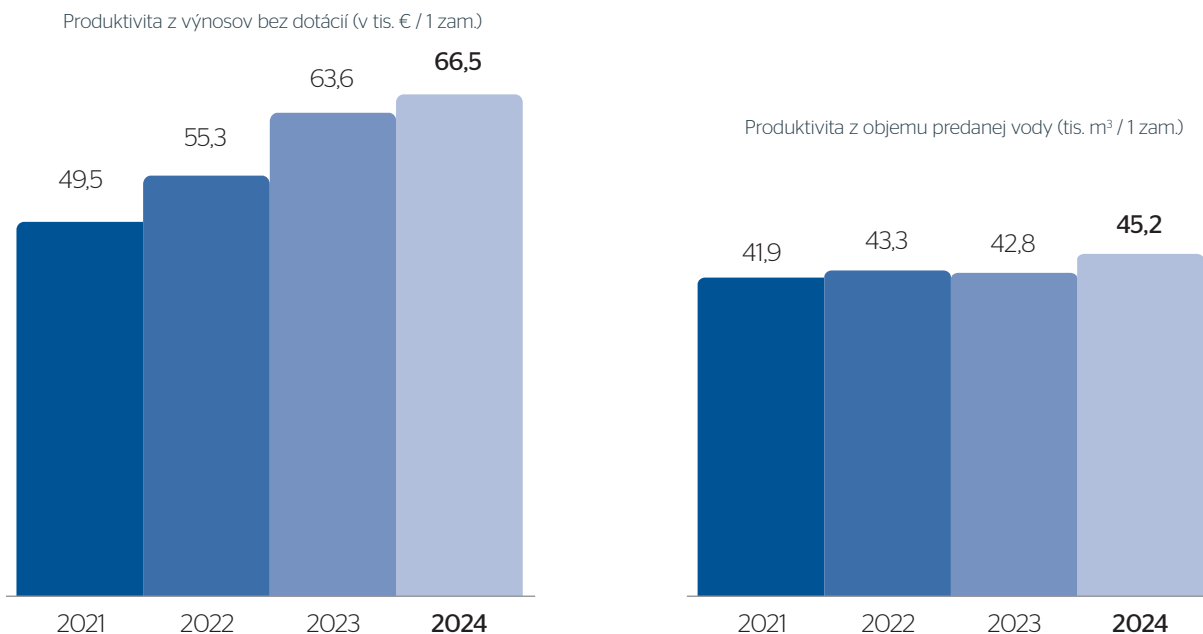
V roku 2024 spoločnosť nevyvalovala žiadne finančné prostriedky na výskum a vývoj.



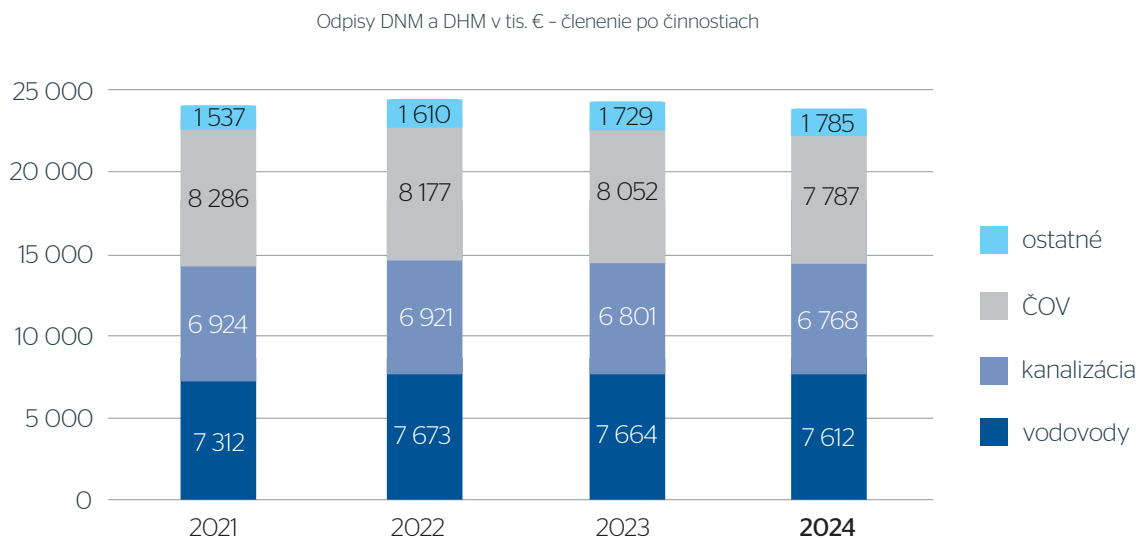
**Osobné náklady** vrátane tvorby rezerv na sociálne pôžitky zamestnancov boli vo výške 37 926 770 €, s nárastom oproti roku 2023 o 2 072 638 €, čo predstavuje medziročný nárast o 5,8 %. Tento rastúci trend je spôsobený viacerými faktormi. Najzásadnejší faktor je podpísanie kolektívnej zmluvy spoločnosti, v ktorej sa dohodlo, že v roku 2024 nedôjde k plošnému nárastu tarifných miezd, ale iba k zákonnému nárastu z dôvodu nárastu minimálnej mzdy. Podpísaná kolektívna zmluva na rok 2024 umožnila nárast plánovanej priemernej mzdy zamestnancov v súvislosti s dosiahnutým predbežným kladným hospodárskym výsledkom. Orgány spoločnosti na základe vyhodnotenia výsledkov hospodárenia rozhodli o navýšení osobných nákladov.



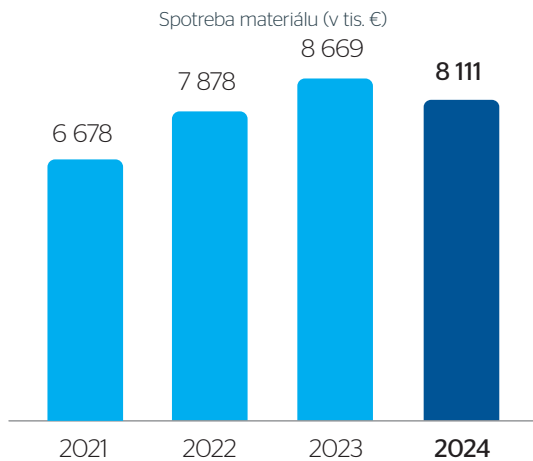
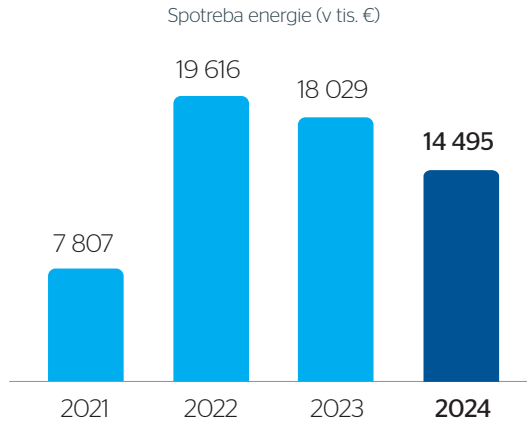
Vývoj osobných nákladov spoločnosti a podpis kolektívnej zmluvy na rok 2024 do značnej miery ovplyvňuje aj situácia na trhu práce a dopad strategických investícií hlavne v automobilovom priemysle v regióne pôsobnosti ZsVS, a. s., ktoré svojim vstupom na pracovný trh SR prirodzene vyvolali vyšší tlak na rast priemernej mzdy, a to predovšetkým v robotníckej kategórii profesií. V tejto súvislosti je dôležité zdôrazniť, že zvýšenie osobných nákladov je odôvodniteľné rastúcou produktivitou práce zamestnancov, ktorá medziročne vzrástla o 4,5 % z výnosov a o 5,4 % z množstva fakturovanej vody.



**Odpisy** dlhodobého nehmotného a hmotného majetku vrátane tvorby opravných položiek k dlhodobému nehmotnému a hmotnému majetku spoločnosti boli za rok 2024 vo výške 23951401 € a medziročne poklesli o 293391 €, t. j. o 1,2 %. Odpisy vynaložené na verejné vodovody predstavujú 31,8 % podiel z celkových odpisov, na verejnú kanalizáciu sú odpisy v 28,3 % podiele, na čistiarne odpadových vôd sú odpisy v 32,5 % podiele a odpisy na ostatné činnosti majú 7,4 % podiel. Na výpočet ceny vodného a stočného sa používajú odpisy stanovené podľa technickej doby životnosti majetku.



**Spotreba energií** v roku 2024 klesla o 3533930 €, t. j. o 19,6 %. Celková suma spotreby energií predstavovala hodnotu 14495400 € a z celkových nákladov spotrebované energie tvoria 14,2 % podiel. Od 1. 1. 2024 prišlo k poklesu zmluvne dohodnutej ceny za dodávku elektriny za 1 MWh o 27 % a jednotková cena plynu za 1 MWh zostala nezmenená.

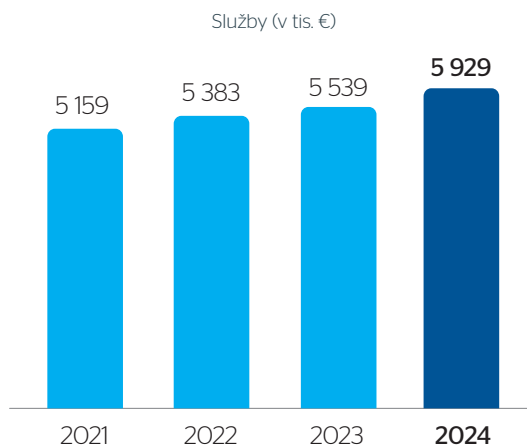


V **spotrebe materiálu** spoločnosť dosiahla náklady za rok 2024 vo výške 8111170 €, v porovnaní s rokom 2023 náklady na materiál sa znížili o 557781 €, čo predstavuje 6,4 % pokles. Z celkových nákladov spotreba materiálu tvorí 7,9 % podiel.

Spotreba ostatných neskladovateľných dodávok, t. j. nakupovaná podzemná voda predstavovala z nákladov v roku 2024 sumu 1691853 € a v porovnaní s rovnakým obdobím minulého roka vzrástla o 2,7 %, t. j. o 45150 €. Tento náklad za odber podzemnej vody predstavuje 20,9 % podiel na celkových materiálových nákladoch. Nákup pitnej vody od iných vodárenských spoločností bol v sume 156007 €, čo predstavuje nárast o 32531 €.

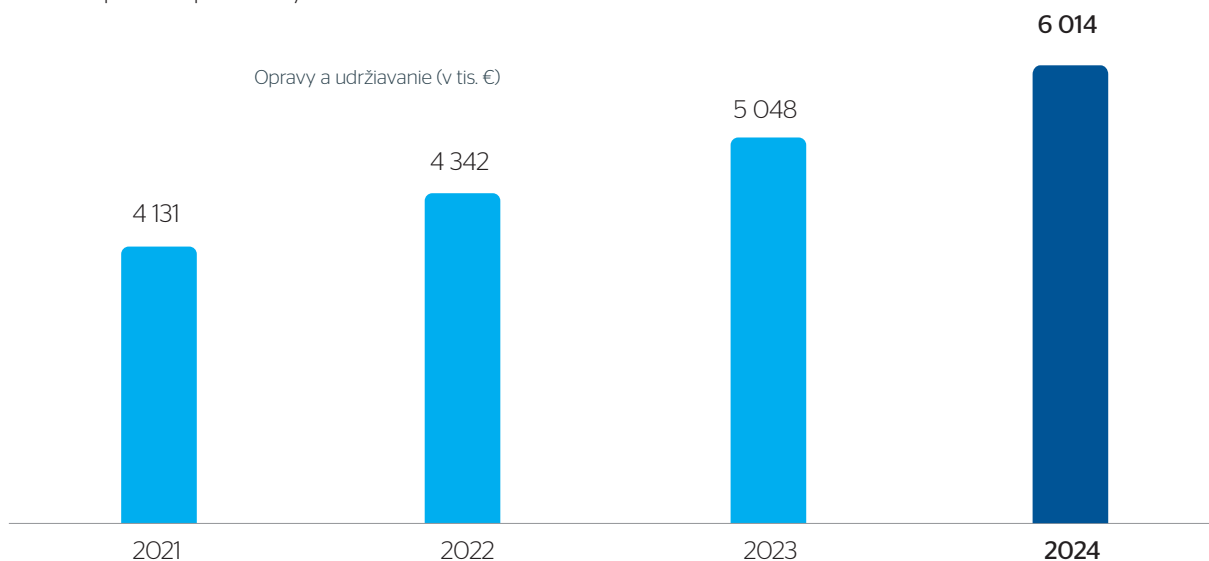
Hodnota nákladov na **služby** mimo dodávateľských opráv a bez nákladov na reprezentáciu a cestovné bola v roku 2024 vo výške 5929462 € a predstavovala medziročný nárast o 390602 €, t. j. o 7,1 %. Tento nárast súvisí so zvýšením nákladov na zvyšovanie odbornosti zamestnancov, za odvoz komunálneho odpadu, za odvoz a likvidáciu kalu a za služby zabezpečujúce informovanosť o spoločnosti.

Z celkových nákladov tvoria dodávateľské služby 6,0 % podiel. Náklady na služby zahŕňajú okrem dodávok prác súvisiacich s informačnými technológiami, výpočtovou technikou aj náklady na audit a daňové poradenstvo, vytyčovanie káblov a sietí, poplatky za telekomunikačné siete, náklady za právne úkony, strážnu službu, poštovné a poplatky za tlač faktúr, nájomné, operatívny leasing, náklady na skúšky, deratizačné a dezinfekčné práce.



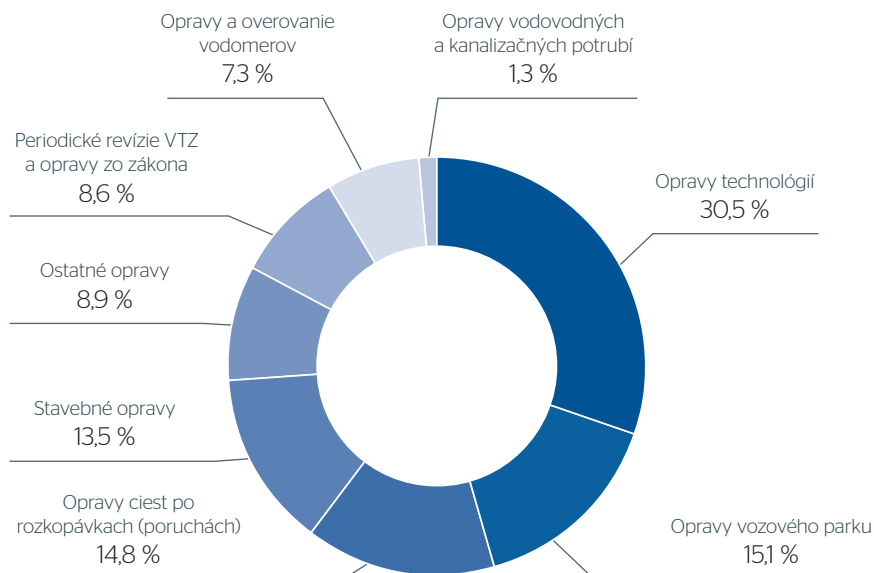
## Opravy majetku

V rámci opráv dodávateľským spôsobom bol pre rok 2024 plán stanovený na základe potreby spoločnosti zabezpečiť prevádzkyschopnosť dlhodobého majetku spoločnosti v súlade s legislatívnym rámcom stanoveným zákonom č. 442/2002 Z. z. a vyhlášky MŽP SR č. 262/2010 Z. z. Plnenie plánu opráv bolo zamerané okrem zabezpečenia prevádzkyschopnosti majetku, najmä na bezpečnosť vodárenských sietí, strojov, prístrojov, zariadení a nehnuteľností. V roku 2024 predstavoval tento náklad hodnotu 6 014 363 €, ktorá oproti roku 2023 vzrástla o 966 409 €, t. j. o 19,1 %. Z celkových nákladov tvoria opravy dodávateľským spôsobom 5,9 % podiel. Vyššia potreba nákladov na opravy technológií je spôsobená starnutím a opotrebovanosťou súčasnej vodárenskej infraštruktúry ako aj rozširovaním portfólia spravovaných technických a technologických zariadení, čo vyžaduje viac finančných prostriedkov na zabezpečenie prevádzky.



Najväčší podiel na externých opravách v roku 2024 tvorili opravy technológií v hodnote 30,5 %. Druhou významnou položkou boli opravy vozidiel, ktoré tvorili 15,1 % podiel na celkových opravách. Dodávateľské opravy ciest po poruchách s podielom 14,8 % na celkových opravách, táto položka prekročila plánovaný limit z dôvodu zabezpečenia väčšieho objemu nepredvídaných opráv cestných komunikácií po havarijných stavoch. Nakoľko spoločnosť nedisponuje vlastnými kapacitami na zabezpečenie predmetných opráv ciest, musí tieto práce zabezpečovať dodávateľsky. V zmysle platných predpisov slovenskej legislatívy a smerníc EÚ sa musia vykonávať periodické zákonné revízie vyhradených technických zariadení, ktoré tvorili 8,6 % podiel, ako aj opravy a overovanie vodomeroov s podielom 7,3 %. Opravy a revízie musia vykonávať certifikované subjekty.

Štruktúra opráv dodávateľským spôsobom v roku 2024



Na druhej strane, podiel opráv na vodovodných a kanalizačných sieťach realizovaný dodávateľským spôsobom je v porovnaní s rozsahom opráv zabezpečeným vlastnými kapacitami minimálny (2,9 %), nakoľko väčšinu takýchto opráv zabezpečujú prevádzky vlastnými zamestnancami a veľké rekonštrukčné práce s charakterom obnovy sú zabezpečované v rámci investičného plánu spoločnosti.

V roku 2024 sa vykonali opravy vodovodných a kanalizačných sietí v celkovej hodnote 2734023 €, pričom dodávateľom bolo vyfakturovaných 78685 € a ostatné práce v hodnote 2655338 € boli vykonané výlučne organizačnými zložkami spoločnosti. Aktivita vlastnými pracovníkmi spoločnosti pri opravách majetku má medziročný nárast o 12,6 %.

Štruktúra nákladov na opravy a udržiavanie		2021	2022	2023	2024	
		tis. €	tis. €	tis. €	tis. €	podiel
Externé	Opravy dodávateľským spôsobom celkom	4131	4342	5048	6014	69,4%
	z toho: Opravy vod. a kanal. potrubí dodávateľsky	113	85	83	79	2,9%
Interné	Opravy vlastnými pracovníkmi	1896	2153	2358	2655	30,6%
	z toho: Opravy vod. a kanal. potrubí vykonávané zamestnancami	1896	2153	2358	2655	97,1%
spolu	Opravy a údržba celkom	6027	6494	7406	8670	100,0%
	<b>z toho: Opravy vodovodných a kanalizačných potrubí celkom</b>	<b>2009</b>	<b>2238</b>	<b>2441</b>	<b>2734</b>	<b>100,0%</b>

V rámci predmetných opráv zamestnanci spoločnosti nepretržitou cyklickou a necyklickou údržbou, opravárenskou činnosťou udržiavali vlastný i prevádzkovaný cudzí majetok v prevádzkyschopnom stave. Najčastejšou činnosťou zamestnancov spoločnosti bolo pritom odstraňovanie porúch na vodovodnej a kanalizačnej sieti. V rámci údržby sa vykonávali činnosti na zariadeniach vodovodov a kanalizácií, výmeny vodomero, čistenie a dezinfekcia vodojemov, maliarske práce, údržba strojového parku a iné.

Poruchy na vodárenskej infraštruktúre		mj	2021	2022	2023	2024
Počet porúch na	verejných vodovodoch	ks	2054	2197	2050	2145
	verejných kanalizáciách	ks	1988	1698	997	1022
<b>Celkový počet porúch</b>		<b>ks</b>	<b>4042</b>	<b>3895</b>	<b>3047</b>	<b>3167</b>
Hodnota porúch na	verejných vodovodoch	tis. €	1481	1758	1979	2126
	verejných kanalizáciách	tis. €	417	402	380	324
<b>Celková hodnota porúch</b>		<b>tis. €</b>	<b>1898</b>	<b>2161</b>	<b>2359</b>	<b>2450</b>

## Udalosti, ktoré nastali po dni, ku ktorému sa zostavuje účtovná zvierka

Pretrvávajúci vojnový konflikt na Ukrajine a iné globálne vplyvy negatívne ovplyvňujú ceny komodít ako je elektrická energia a zemný plyn, ktoré sú potrebné vo výrobnom procese spoločnosti. Prijatý konsolidačný balík verejných financií 2025 na Slovensku má tiež určitý dopad na hospodárenie (zavedenie transakčnej dane od 1. 4. 2025, vplyv vyššej DPH na správanie sa zákazníkov, zvýšenie sadzby dane z príjmu o 3% od 1. 1. 2025). Dopad na hospodárenie spoločnosti bude mať aj legislatívne zavedenie dvojzložkovej ceny vodného a stočného vyhláškou Úradu pre reguláciu sieťových odvetví, o ktorom sa rozhodne počas roka 2025.

Inflácia na Slovensku ovplyvňuje ceny materiálu, služieb, poplatkov a vyvoláva potrebu nárastu osobných nákladov. Spoločnosť trvalo pracuje na znížení energetickej náročnosti výrobných procesov a dbá na spravodlivé ohodnotenie zamestnancov.

Po zvážení všetkých potenciálnych dopadov v súvislosti s vojnou na Ukrajine, globálnymi vplyvmi a infláciou na podnikateľské aktivity spoločnosti, a vzhľadom na komoditu, s ktorou spoločnosť pracuje, dospela spoločnosť k záveru, že spoločnosť bude pokračovať nepretržite v činnosti a fungovať nasledujúcich 12 mesiacov.

## Kapitálová a majetková štruktúra

Vybrané súvahové ukazovatele	2021	2022	2023	2024	
	tis. €	tis. €	tis. €	tis. €	podiel
Dlhodobý majetok	408 304	402 970	417 544	<b>434 706</b>	94,6%
<b>Aktíva</b> Krátkodobý majetok	17 802	16 412	18 508	<b>17 474</b>	3,8%
Časové rozlíšenie	4 010	6 692	8 098	<b>7 208</b>	1,6%
Vlastné imanie	193 921	186 212	186 630	<b>186 913</b>	40,7%
<b>Pasíva</b> Závazky	70 171	82 400	91 982	<b>96 523</b>	21,0%
Časové rozlíšenie	166 024	157 462	165 538	<b>175 953</b>	38,3%

Najväčší podiel na majetku spoločnosti má dlhodobý majetok, ktorý v roku 2024 tvoril 94,6 % majetku vo výške 434 706 tis. €. V dlhodobom majetku najvýznamnejšiu položku tvoria nehnuteľnosti, stroje a zariadenia a nehmotný majetok. Krátkodobý obežný majetok spoločnosti bol za rok 2024 vykázaný vo výške 17 474 tis. € a jeho najvýznamnejšiu položku tvoria obchodné a iné pohľadávky, peniaze a peňažné ekvivalenty a zásoby. Časové rozlíšenie predstavovalo sumu 7 208 tis. €.

Najväčšiu zložku kapitálu spoločnosti predstavuje základné imanie vo výške 176 034 tis. €, ktoré tvorí 38,3 % pasív. Vlastné imanie spoločnosti k 31. 12. 2024 bolo vo výške 186 913 tis. €. Podiel financovania vlastným kapitálom je vo výške 40,7 %. Závazky spoločnosti boli v roku 2024 vo výške 96 523 tis. €, z toho dlhodobé záväzky predstavovali sumu 62 304 tis. €, krátkodobé záväzky boli vo výške 34 218 tis. €. Významnou zložkou pasív je časové rozlíšenie v hodnote 175 953 tis. €, ktoré tvoria výnosy budúcich období súvisiace s postupným rozpustením prijatých dotácií z fondov Európskej únie.

Spoločnosť v roku 2024 nenadobudla žiadne vlastné akcie, dočasné listy, obchodné podiely alebo akcie, ani obchodné podiely materskej účtovnej jednotky podľa § 22 Zákona č. 431/2002 Z. z. o účtovníctve.

Spoločnosť nemá žiadnu organizačnú jednotku v zahraničí.

Spoločnosť sa správa zodpovedne v ochrane životného prostredia, dodržiava všetky zákonné povinnosti v zmysle právnych predpisov Slovenskej republiky a vyžaduje ich plnenie aj od svojich zákazníkov v zmysle svojich právomocí podľa predmetu podnikania.


## Stav majetku

Základom majetku spoločnosti je dlhodobý hmotný majetok vodárenský, ktorý predstavuje 93,6 % podiel z celkovej hodnoty zaradeného majetku a zahŕňa vodovody, kanalizácie, čistiarne odpadových vôd a vodárenský hnutelný majetok.

Obstarávací hodnota dlhodobého hmotného majetku zaradeného sa medziročne oproti roku 2023 zvýšila o 1,2 %. Spoločnosť eviduje k 31. 12. 2024 obstarávaný a nezaradený dlhodobý majetok v celkovej hodnote 95 040 445 €. Ak by sa do medziročného výpočtu zahrnul aj obstarávaný a nezaradený dlhodobý hmotný majetok, tak by bol nárast oproti roku 2023 vo výške 4,6 %. K obstarávanému dlhodobému majetku je vytvorená opravná položka v hodnote 427 050 €, najmä z dôvodu nevyužitelnosti projektov.

Nákup samostatného hnutelného majetku a dlhodobého nehmotného majetku v celkovej sume 3 081 391 € bol zameraný najmä na nákup čerpadiel, miešadiel, dúchadiel, dávkovacích zariadení, meracích, regulačných a laboratórnych prístrojov, transformátorov, špeciálnych vozidiel a mechanizmov, malej mechanizácie, pracovných nástrojov, kancelárskej techniky. Určitý objem finančných prostriedkov bol určený na informačné technológie, a to najmä rozšírenie funkcionality informačných systémov.

Kategorizácia majetku	Brutto hodnota majetku					
	k 31. 12. 2022		k 31. 12. 2023		k 31. 12. 2024	
	tis. €	podiel	tis. €	podiel	tis. €	podiel
<b>Neobežný majetok spolu</b>	<b>813 221</b>	<b>-</b>	<b>851 462</b>	<b>-</b>	<b>890 182</b>	<b>-</b>
<b>Vodárenský majetok, z toho:</b>	<b>713 964</b>	<b>94,0%</b>	<b>727 826</b>	<b>93,7%</b>	<b>736 353</b>	<b>93,6%</b>
vodovod	257 352	36,0%	267 771	36,8%	270 286	36,7%
kanalizácia	231 711	32,5%	232 878	32,0%	234 359	31,8%
čistiarne odpadových vôd	112 142	15,7%	112 373	15,4%	114 870	15,6%
vodárenský hnutelný majetok	112 759	15,8%	114 804	15,8%	116 838	15,9%
Ostatný majetok	35 356	4,7%	39 215	5,0%	40 346	5,1%
Pozemky	9 862	1,3%	9 877	1,3%	9 873	1,3%
<b>Dlhodobý hmotný majetok zaradený</b>	<b>759 183</b>	<b>100,0%</b>	<b>776 918</b>	<b>100,0%</b>	<b>786 571</b>	<b>100%</b>
Obstarávaný a nezaradený DHM	45 478	-	65 697	-	95 040	-
<b>Dlhodobý hmotný majetok spolu</b>	<b>804 660</b>	<b>-</b>	<b>842 615</b>	<b>-</b>	<b>881 612</b>	<b>-</b>
Poskytnuté preddavky na DHM	4	-	0	-	0	-
<b>Dlhodobý nehmotný majetok spolu</b>	<b>8 556</b>	<b>-</b>	<b>8 847</b>	<b>-</b>	<b>8 570</b>	<b>-</b>



# 7. Obchod a odbyt

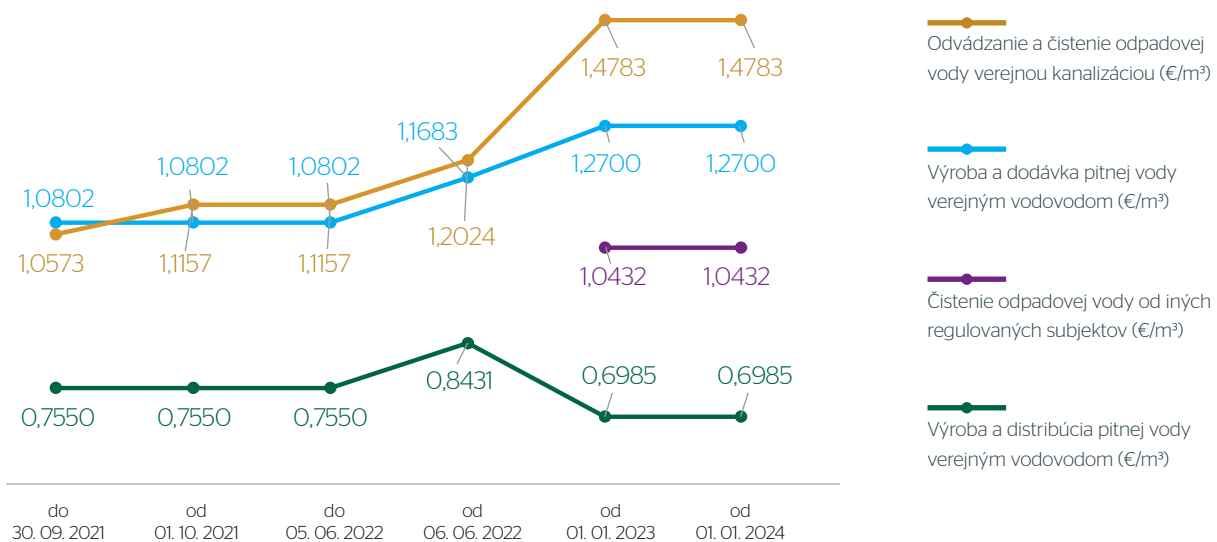
## Cenová politika 2024

Od 1. 1. 2023 bola schválená a platná cena za výrobu a dodávku pitnej vody, cena za výrobu a distribúciu pitnej vody, cena za odvádzanie a čistenie odpadovej vody podľa rozhodnutia Úradu pre reguláciu sieťových odvetví č. 0027/2023/V zo dňa 8. 12. 2022 s platnosťou do konca 6. regulačného obdobia, t. j. do 31. 12. 2027. V rozhodnutí Úradu pre reguláciu sieťových odvetví č. 0027/2023/V bola tiež stanovená maximálna cena pre odvádzanie a čistenie odpadovej vody privedenej do kanalizácie regulovaného subjektu prevádzkovo súvisiacou kanalizáciou.

Cenová politika na rok 2024 (v €/m <sup>3</sup> )	bez DPH	s DPH
Cena za výrobu a dodávku pitnej vody	1,2700	1,5240
Cena za výrobu a distribúciu pitnej vody	0,6985	0,8382
Cena za odvedenie a čistenie odpadovej vody	1,4783	1,7740
Cena za odvádzanie a čistenie odpadovej vody privedenej do kanalizácie regulovaného subjektu prevádzkovo súvisiacou kanalizáciou	1,0432	1,2518

Pozn.: V roku 2024 je platná výška DPH 20%.

Vývoj cien vodného a stočného v €/m<sup>3</sup> bez DPH



## Zákazníci

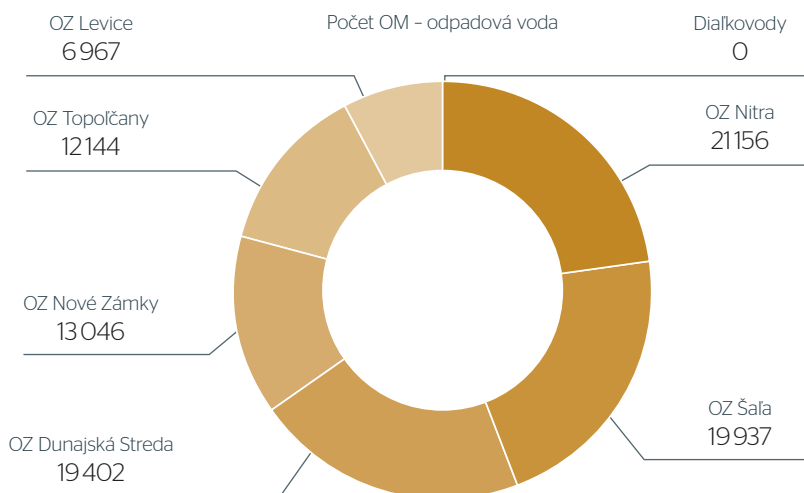
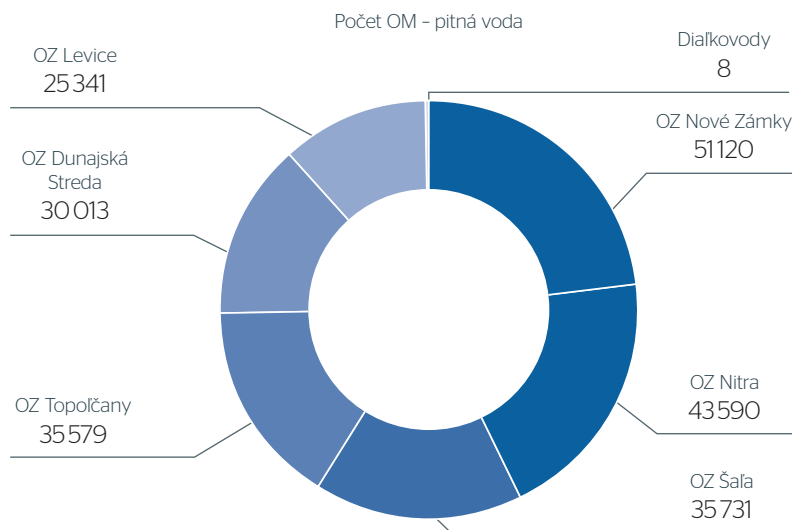
Západoslovenská vodárenská spoločnosť, a. s., je zákaznícky orientovanou spoločnosťou s neustálou snahou zvyšovať úroveň kvality poskytovaných služieb svojim súčasným a aj budúcim zákazníkom. Pre tieto účely spoločnosť disponuje sieťou siedmich moderných zákazníckych centier, prostredníctvom ktorých zamestnanci poskytujú komplexné informácie a adekvátne poradenstvo pri rôznorodých podnetoch kladených zo strany zákazníkov. V tých-

to kontaktných miestach sú priamo riešené požiadavky zákazníkov, ktoré súvisia najmä s predložením ich žiadostí k uzavretiu zmlúv o dodávke vody alebo odvádzaní odpadových vôd, s vystavením faktúr a možnosťou ich hotovostnej úhrady, s predkladaním písomných podnetov a s nahlásením a preverovaním stavov. Okrem priameho kontaktu so zákazníkmi v zákazníckych centrách ZsVS, a. s., spoločnosť od roku 2016 umožňuje svojim zákazníkom prostredníctvom webového sídla spoločnosti v aplikácii zákazníckeho účtu prezerat si základné údaje o svojom odbernom mieste. Prostredníctvom aktívnych formulárov v rámci svojho prístupu do web-zóny majú zákazníci taktiež možnosť zadávať svoje požiadavky, pričom primárnym cieľom je naďalej zjednodušovať a zefektívňovať prístup zákazníkov k ponúkaným službám. Celkovo túto službu k 31. 12. 2024 využívalo 9 764 registrovaných zákazníkov. Cez aktívne formuláre zákazníci v roku 2024 zadali 4 839 svojich požiadaviek na vybavenie. Pre zákazníkov, ktorí uprednostňujú elektronickú komunikáciu prostredníctvom e-mailu, je možné, aby svoje požiadavky zasielali na e-mailové adresy, ktoré sú vytvorené individuálne pre pôsobnosť každého zákazníckeho centra.

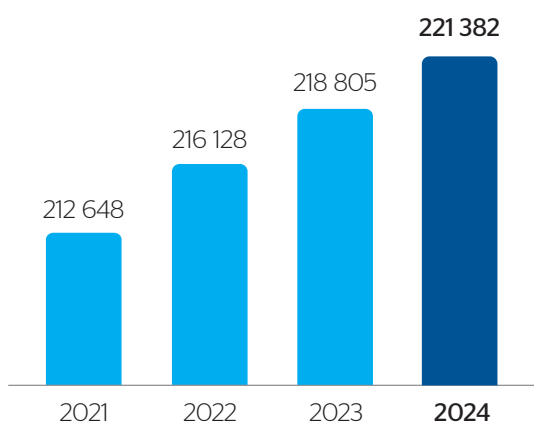
## Odberné miesta

Spoločnosť v roku 2024 zabezpečovala dodávku pitnej vody pre 221 382 odberných miest (ďalej OM), oproti roku 2023 je to o 2 577 odberných miest viac, čo predstavuje medziročný nárast o 1,2 %. Najvyšší počet odberných miest dodávok pitnej vody pribudol na OZ Dunajská Streda a na OZ Nitra. Najväčší podiel na počte odberných miest dodávok pitnej vody v rámci spoločnosti má OZ Nové Zámky, čo predstavuje 23,1 % a OZ Nitra s podielom 19,7 %.

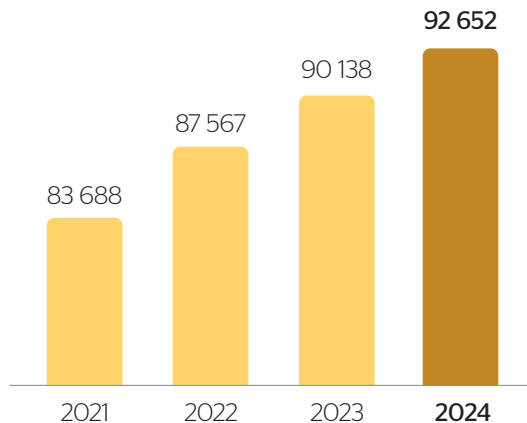
Čo sa týka odpadovej vody, spoločnosť v roku 2024 zabezpečovala odkanalizovanie odpadových vôd pre 92 652 odberných miest, oproti roku 2023 je to o 2 514 odberných miest viac, čo predstavuje medziročný nárast o 2,8 %. Najvyšší nárast zaznamenal OZ Nitra a OZ Dunajská Streda. Najvyšší podiel na počte OM odpadovej vody majú OZ Nitra 22,8 % a OZ Šaľa 21,5 %.



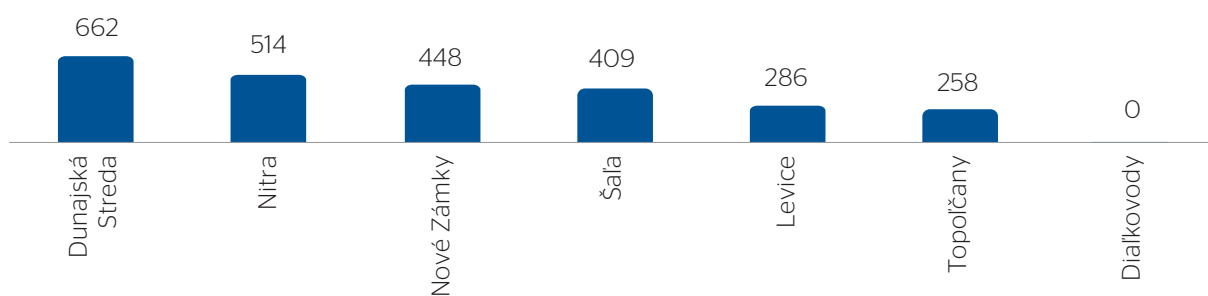
Vývoj OM - pitná voda



Vývoj OM - odpadová voda

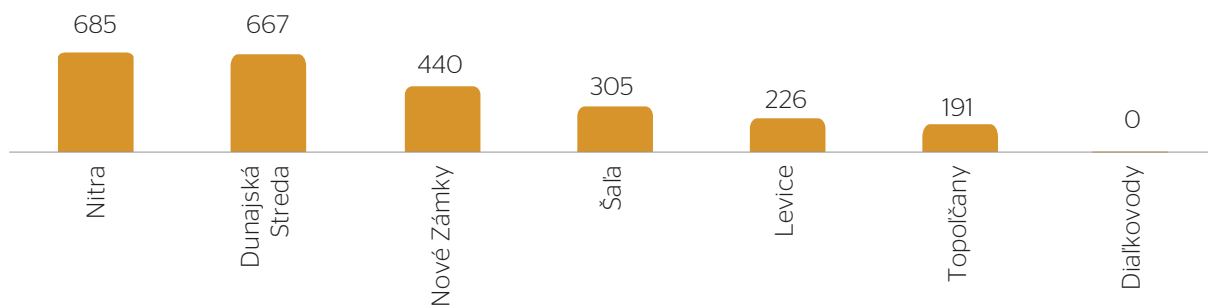


Nárast OM po OZ za rok 2024 - pitná voda



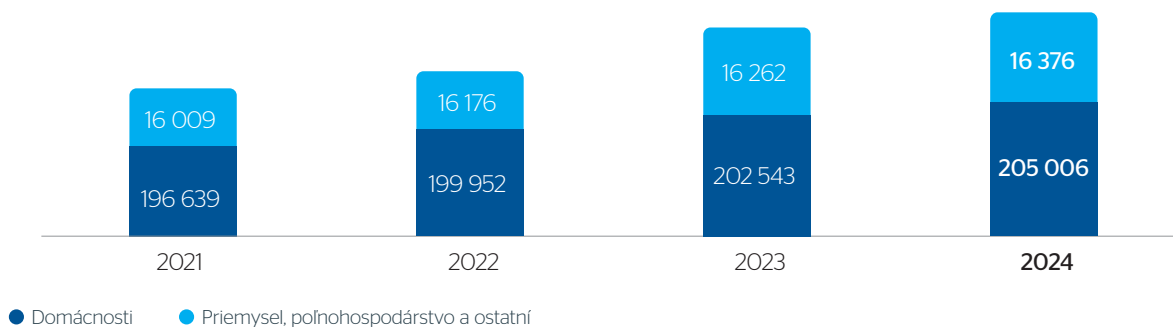
Najvyšší počet odberných miest pitnej vody pribudol na OZ Dunajská Streda (+662 ks), z toho prevažne v obci Hviezdoslavov (+92 ks) a na OZ Nitra (+514 ks), z toho najmä v meste Nitra (+154 ks) a súvisí s individuálnou bytovou výstavbou.

Nárast OM po OZ za rok 2024 - odpadová voda



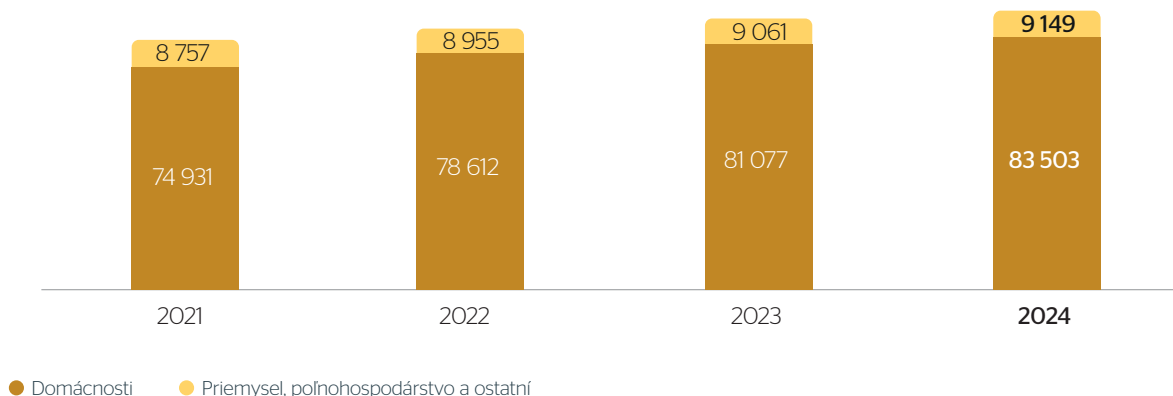
V prípade odkanalizovania odpadovej vody majú najväčší podiel na náraste odberných miest OZ Nitra (+685 ks) a OZ Dunajská Streda (+667 ks). Z dôvodu rozsiahlej individuálnej bytovej výstavby a pripájania starších rekonštruovaných nehnuteľností na kanalizačnú sieť je najvyšší nárast OM pripojených na kanalizáciu v meste Nitra (+174 ks) a z dôvodu prevzatia kanalizácie do správy ZsVS, a. s., pribudlo v obci Golianovo 280 odberných miest. Najvyšší nárast z pohľadu miest a obcí bol v obci Hviezdoslavov (+100 ks).

Štruktúra OM - pitná voda



Z hľadiska kategorizácie spotrebiteľov pitnej vody naďalej najväčší podiel odberných miest spoločnosti tvoria domácnosti v počte 205 006 OM, t. j. 92,6 % podiel z celkového počtu. Zvyšných 16 376 OM pitnej vody predstavujú priemyselné a poľnohospodárske subjekty, školstvo, štátna a verejná správa, zdravotníctvo a obce. V medziročnom porovnaní je nárast o 2 463 OM v kategórii domácnosti (obyvatelia) a u ostatných odberateľov je nárast OM v počte 114 ks.

Štruktúra OM - odpadová voda



V rámci odvádzania odpadovej vody sa kategorizácia producentov vyvíjala porovnateľne. Domácnosti tvorili 90,1 % podiel všetkých producentov v počte 83 503 výpusťných miest. V medziročnom porovnaní ich počet narástol o 2 426, t. j. o 3,0 %. Ostatných 9 149 producentov odpadovej vody predstavovali priemyselné a poľnohospodárske subjekty, školstvo, štátna a verejná správa, zdravotníctvo, mestá a obce.

## Preddavky na vodné a stočné

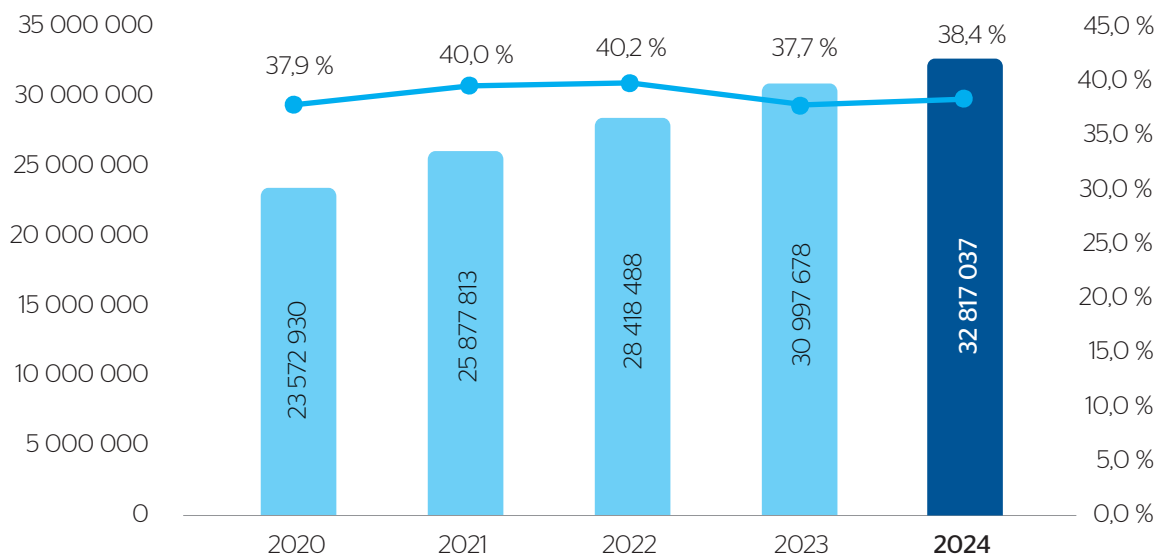
Preddavkové platby sú jedným z najdôležitejších opatrení najmä po zavedení ročného odpočtového cyklu u domácností namiesto polročného odpočtového cyklu. Veľký počet domácností po zavedení ročného odpočtového cyklu požiadalo o tieto preddavky, keďže vo vyúčtovacej faktúre mali vyčíslený vyšší nedoplatok ako v minulosti. Platenie preddavkov predstavuje aj pre domácnosti nižšiu finančnú záťaž než platba raz za rok. Spoločnosť eviduje každým rokom medziročný nárast platieb preddavkov na vodné a stočné, vrátane ich inkasovania. V roku 2024 bolo prijatých 1452734 preddavkov na vodné a stočné v hodnote 32817 tis. €. Oproti roku 2023 bolo prijatých o 55198 platieb viac, čo predstavuje sumu 1819 tis. €, t. j. nárast 5,9 %.

Podiel preddavkov na vodné a stočné predstavuje 38,4 % z celkových regulovaných tržieb a tento podiel na tržbách vodného a stočného sa zvýšil oproti roku 2023 o 0,7 %. To znamená, že viac ako tretina tržieb je realizovaná formou preddavkov.

S preddavkami na vodné a stočné súvisí aj úloha zabezpečenia inkasa preddavkov od všetkých zákazníkov, ktorí sa v zmluvách zaviazali k úhradám mesačných preddavkov týmto spôsobom platenia. Inkaso zabezpečuje pre všetkých odberateľov pravidelné platenie v termíne dohodnutom v kalendári platieb. Za rok 2024 bolo inkasovaných 224873 preddavkov na vodné a stočné v čiastke 5009 tis. €. Oproti predchádzajúcemu roku je nárast o 5,4 %, čo predstavuje 11475 platieb a sumu 405 tis. €.

Odbyt - vybrané hodnoty		2020	2021	2022	2023	2024
Preddavky na vodné a stočné	počet	1160268	1256779	1325221	1397536	1452734
	€	23572930	25877813	28418488	30997678	32817037
Inkasá vodného a stočného	počet	166028	182196	200437	213398	224873
	€	3417919	3805364	4216538	4603228	5008618
Regulované tržby (vodné + stočné)	€	62276984	64707097	70682195	82290331	85459882
<b>Podiel preddavkových platieb z regulovaných tržieb</b>	<b>%</b>	<b>37,9%</b>	<b>40,0%</b>	<b>40,2%</b>	<b>37,7%</b>	<b>38,4%</b>

Podiel preddavkových platieb na celkových regulovaných tržbách



● Vývoj preddavkových platieb (v €)

— Podiel preddavkových platieb z regulovaných tržieb (v %)

## Najvýznamnejší zákazníci spoločnosti v roku 2024 podľa fakturovaného objemu

Z hľadiska tržieb z fakturovaného objemu dodanej pitnej vody a objemu odvedenej odpadovej vody je rebríček TOP 30 zákazníkov 2024 v podstate rovnaký ako v predchádzajúcom období. Medzi najvýznamnejších zákazníkov spoločnosti v roku 2024 patrili:

P.č.	TOP 30 Odberatelia v roku 2024	Percentuálny podiel na celkových tržbách za vodné a stočné
1.	Okresné stavebné bytové družstvo Nitra	2,52%
2.	Bytkomfort, s.r.o., Nové Zámky	1,50%
3.	Službyt Nitra, s.r.o., Nitra	1,50%
4.	Mesto Nitra	1,04%
5.	Jaguar Land Rover Slovakia, s.r.o., Nitra	0,98%
6.	Veolia Teplo Levice, s.r.o., Levice	0,96%
7.	Okresné stavebné bytové družstvo Levice	0,83%
8.	Stavebné bytové družstvo Topoľčany	0,71%
9.	Novozámocké bytové družstvo, Nové Zámky	0,71%
10.	TOMA, s.r.o., Topoľčany	0,68%
11.	AGRO TAMI, a.s, Nitra	0,62%
12.	BYTTHERM, s.r.o., Bánovce nad Bebravou	0,58%
13.	HYZA, a.s., Topoľčany	0,56%
14.	Stavebné bytové družstvo Šaľa	0,55%
15.	Okresné stavebné bytové družstvo Dunajská Streda	0,55%
16.	BYSPRAV, spol. s r.o., Galanta	0,48%
17.	Stavebné bytové družstvo Partizánske	0,45%
18.	Enerbyt, s.r.o., Štúrovo	0,44%
19.	SOUTHERM SPRÁVA, s.r.o., Dunajská Streda	0,43%
20.	SLUŽBYT LEVICE, spol. s r.o, Levice	0,41%
21.	Haleon Levice, s.r.o., Levice	0,40%
22.	MILSY, a.s., Bánovce nad Bebravou	0,39%
23.	VODA PARTIZÁNSKE, s.r.o., Partizánske	0,39%
24.	Stavebné bytové družstvo Sereď	0,38%
25.	Správa majetku mesta, n.o., Partizánske	0,37%
26.	Ministerstvo obrany Slovenskej republiky, Bratislava	0,37%
27.	Bytové družstvo Bánovce nad Bebravou	0,37%
28.	Mesto Levice	0,33%
29.	Mesto Dunajská Streda	0,28%
30.	Slovenská správa ciest, Bratislava	0,28%





# 8. Účtovná zavierka

## Súvaha v skrátenej verzii

Riadky súvahy (v €)		Bežné účtovné obdobie - rok 2024		Predchádzajúce obdobie - rok 2023
		Brutto Korekcia	Netto	Netto
	<b>Spolu majetok</b>	<b>918 810 194</b> <b>-459 421 919</b>	<b>459 388 275</b>	<b>444 150 022</b>
A	Neobežný majetok	890 181 628 -455 475 690	434 705 938	417 543 693
A.I.	Dlhodobý nehmotný majetok	8 569 770 -8 104 525	465 247	520 114
A.II.	Dlhodobý hmotný majetok	881 611 857 -447 371 166	434 240 691	417 023 579
A.III.	Dlhodobý finančný majetok	0 0	0	0
B	Obežný majetok	21 420 248 -3 946 229	17 474 019	18 508 060
B.I.	Zásoby	2 707 317 -15 259	2 692 058	2 197 554
B.II.	Dlhodobé pohľadávky	23 702 23 702	23 702	398 678
B.III.	Krátkodobé pohľadávky	13 397 673 -3 930 970	9 466 703	9 559 216
B.IV.	Krátkodobý finančný majetok	0 0	0	0
B.V.	Finančné účty	5 291 556 0	5 291 556	6 352 612
C	Časové rozlíšenie	7 208 318 0	7 208 318	8 098 269
	<b>Spolu vlastné imanie a záväzky</b>		<b>459 388 275</b>	<b>444 150 022</b>
A	Vlastné imanie		186 912 629	186 629 556
A.I.	Základné imanie		176 033 653	176 033 653
A.II.	Emisné ážio		0	0
A.III.	Ostatné kapitálové fondy		0	0
A.IV.	Zákonné rezervné fondy		18 942 039	18 900 266
A.V.	Ostatné fondy zo zisku		0	0
A.VI.	Oceňovacie rozdiely z precenenia		-271	-271
A.VII.	Výsledok hospodárenia minulých rokov		-8 345 865	-8 721 821
A.VIII.	Výsledok hospodárenia za účt. obdobie po zdanení		283 073	417 729
B	Záväzky		96 522 616	91 982 493
B.I.	Dlhodobé záväzky		15 721 896	13 397 695
B.II.	Dlhodobé rezervy		8 589 130	8 924 566
B.III.	Dlhodobé bankové úvery		37 993 326	42 499 707
B.IV.	Krátkodobé záväzky		13 663 126	10 976 375
B.V.	Krátkodobé rezervy		1 947 661	2 965 087
B.VI.	Bežné bankové úvery		18 607 477	13 219 063
B.VII.	Krátkodobé finančné výpomoci		0	0
C	Časové rozlíšenie		175 953 030	165 537 973

## Výkaz ziskov a strát v skrátenej verzii

Riadky výkazu ziskov a strát (v €)		Bežné účtovné obdobie - rok 2024	Predchádzajúce obdobie - rok 2023
*	<b>Čistý obrat</b>	<b>89 682 059</b>	<b>86 786 420</b>
**	<b>Výnosy z hospodárskej činnosti</b>	<b>102 382 665</b>	<b>101 413 967</b>
I.	Tržby z predaja tovaru	0	0
II.	Tržby z predaja vlastných výrobkov	41 483 122	40 062 187
III.	Tržby z predaja služieb	48 198 937	46 724 233
IV.	Zmena stavu vnútroorganizačných zásob	0	0
V.	Aktivácia	2 294 222	2 969 817
VI.	Tržby z predaja DNM, DHM a materiálu	62 862	89 329
VII.	Ostatné výnosy z hospodárskej činnosti	10 343 522	11 568 400
**	<b>Náklady na hospodársku činnosť</b>	<b>99 825 708</b>	<b>99 995 575</b>
A.	Náklady vynaložené na obstaranie predaného tovaru	0	0
B.	Spotreba materiálu, energie a ostatných neskladovateľných dodávok	22 601 660	26 658 184
C.	Opravné položky k zásobám	4 911	40 098
D.	Služby	12 174 484	10 839 070
E.	Osobné náklady	37 926 770	35 854 132
F.	Dane a poplatky	306 076	675 717
G.	Odpisy a opravné položky k DNM a DHM	23 951 401	24 244 792
H.	Zostatková cena predaného dlhodobého majetku	36 258	136 984
I.	a predaného materiálu	10 218	36 258
J.	Opravné položky k pohľadávkam	340 810	749 927
***	<b>Ostatné náklady na hospodársku činnosť</b>	<b>2 509 378</b>	<b>897 398</b>
*	<b>Výsledok hospodárenia z hospodárskej činnosti</b>	<b>2 556 957</b>	<b>1 418 391</b>
**	<b>Pridaná hodnota</b>	<b>57 195 226</b>	<b>52 218 886</b>
VIII.	Výnosy z finančnej činnosti	3	44
IX.	Tržby z predaja cenných papierov a podielov	0	0
X.	Výnosy z dlhodobého finančného majetku súčet	0	0
XI.	Výnosy z krátkodobého finančného majetku súčet	0	0
XII.	Výnosové úroky	0	0
XIII.	Kurzové zisky	3	44
XIV.	Výnosy z precenenia cenných papierov a výnosy	0	0
**	<b>z derivátových operácií</b>	<b>0</b>	<b>0</b>
K.	Ostatné výnosy z finančnej činnosti	0	0
L.	Náklady na krátkodobý finančný majetok	0	0
M.	Opravné položky k finančnému majetku	0	0
N.	Nákladové úroky	1254 062	1219 344
O.	Kurzové straty	1072	896
P.	Náklady na precenenie cenných papierov a náklady na derivátové operácie	0	0
Q.	Ostatné náklady na finančnú činnosť	-1382 036	161 878
***	<b>Výsledok hospodárenia z finančnej činnosti</b>	<b>126 905</b>	<b>-1382 074</b>
****	<b>Výsledok hospodárenia za účtovné obdobie pred zdanením</b>	<b>2 683 862</b>	<b>36 318</b>
R.	Daň z príjmov	2 400 789	-381 411
S.	Prevod podielov na výsledku hospodárenia spoločníkom	0	0
****	<b>Výsledok hospodárenia za účtovné obdobie po zdanení</b>	<b>283 073</b>	<b>417 729</b>



UZPODv14\_1

Úč POD

# ÚČTOVNÁ ZÁVIERKA

podnikateľov v podvojnóm účtovníctve



zostavená k 31.12.2024

Číselné údaje sa zarovnávajú vpravo, ostatné údaje sa píšú zľava. Nevypĺnené riadky sa ponechávajú prázdne. Údaje sa vyplňajú paličkovým písmom (podľa tohto vzoru), písacím strojom alebo tlačiarňou, a to čiernou alebo tmavomodrou farbou.  
Á Ā B Ć D Ę F G H Í J K L M N O P Q R Š T Ú V X Ý Ž 0 1 2 3 4 5 6 7 8 9

Daňové identifikačné číslo 2020154609	Účtovná závierka X riadna	Účtovná jednotka malá	Mesiac Rok od 012024
IČO 36550949	mimoriadna	X veľká	Za obdobie do 122024
SK NACE 36.00.1	priebežná	(vyznačí sa x)	Bezprostredne predchádzajúce obdobie od 012023
			do 122023

Priložené súčasti účtovnej závierky  
 Súvaha (Úč POD 1-01) (v celých eurách)   
  Výkaz ziskov a strát (Úč POD 2-01) (v celých eurách)   
  Poznámky (Úč POD 3-01) (v celých eurách alebo eurocentoch)

Obchodné meno (názov) účtovnej jednotky  
**Západoslovenská vodárenská spoločnosť, a.s.**

Sídlo účtovnej jednotky  
 Ulica  
**NÁBREŽIE ZA HYDROCENTRÁLOU**      Číslo  
**4**  
 PSČ      Obec  
**94960 NITRA**  
 Označenie obchodného registra a číslo zápisu obchodnej spoločnosti  
**OR OS NITRA**  
**ODDIEL: SA, VLOŽKA 10193/N**  
 Telefónne číslo      Faxové číslo  
**037 6949315**  
 E-mailová adresa

Zostavená dňa: 28.03.2025	Schválená dňa: . . . 20	Podpisový záznam štatutárneho orgánu účtovnej jednotky alebo člena štatutárneho orgánu účtovnej jednotky alebo podpisový záznam fyzickej osoby, ktorá je účtovnou jednotkou: RNDr. Jan Krčík      Ing. Marek Illés podpredseda predstavenstva      člen predstavenstva
------------------------------	----------------------------	--

Záznamy daňového úradu

Miesto pre evidenčné číslo      Odtlačok prezentačnej pečiatky daňového úradu

UZPODV14\_2

Súvaha  
Úč POD 1 - 01

DIČ 2 0 2 0 1 5 4 6 0 9

IČO 3 6 5 5 0 9 4 9



Ozna- čenie a	STRANA AKTÍV b	Číslo riadku c	Bežné účtovné obdobie		Bezprostredne predchádzajúce
			1	Netto 2	účtovné obdobie
			Brutto - časť 1 Korekcia - časť 2		Netto 3
	<b>SPOĽU MAJETOK</b> r. 02 + r. 33 + r. 74	01	9 188 101 94	4 593 882 75	
			4 594 219 19		4 441 500 22
<b>A.</b>	<b>Neobežný majetok</b> r. 03 + r. 11 + r. 21	02	8 901 816 28	4 347 059 38	
			4 554 756 90		4 175 436 93
<b>A.I.</b>	<b>Dlhodobý</b> <b>nehmotný majetok</b> súčet (r. 04 až r. 10)	03	8 569 771	4 652 47	
			8 104 524		5 201 14
<b>A.I.1.</b>	<b>Aktívované náklady</b> <b>na vývoj</b> (012) - /072, 091A/	04			
<b>2.</b>	<b>Softvér</b> (013) - /073, 091A/	05	8 521 692	4 404 81	
			8 081 211		4 847 17
<b>3.</b>	<b>Ocenené práva</b> (014) - /074, 091A/	06	4 807 9	2 476 6	
			2 331 3		3 539 7
<b>4.</b>	<b>Goodwill</b> (015) - /075, 091A/	07			
<b>5.</b>	<b>Ostatný dlhodobý</b> <b>nehmotný majetok</b> (019, 01X) - /079, 07X, 091A/	08			
<b>6.</b>	<b>Obstarávaný</b> <b>dlhodobý nehmotný</b> <b>majetok</b> (041) - /093/	09			
<b>7.</b>	<b>Poskytnuté</b> <b>predávky</b> <b>na dlhodobý</b> <b>nehmotný majetok</b> (051) - /095A/	10			
<b>A.II.</b>	<b>Dlhodobý hmotný</b> <b>majetok</b> súčet (r. 12 až r. 20)	11	8 816 118 57	4 342 406 91	
			4 473 711 66		4 170 235 79
<b>A.II.1.</b>	<b>Pozemky</b> (031) - /092A/	12	9 872 573	9 872 573	
					9 876 646
<b>2.</b>	<b>Stavby</b> (021) - /081, 092A/	13	6 298 524 66	2 903 519 50	
			3 395 005 16		2 997 279 72
<b>3.</b>	<b>Samostatné</b> <b>huteľné veci a</b> <b>súbory huteľných</b> <b>vecí</b> (022) - /082, 092A/	14	1 468 463 73	3 940 277 3	
			1 074 436 00		4 280 821 0

UZPODV14\_3

Súvaha  
Úč POD 1 - 01

DIČ 2 0 2 0 1 5 4 6 0 9

IČO 3 6 5 5 0 9 4 9



Označenie a	STRÁNA AKTÍV b	Číslo riadku c	Bežné účtovné obdobie		Bezprostredne predchádzajúce účtovné obdobie
			1	2	
			Brutto - časť 1	Neto	Neto
			Korekcia - časť 2		
4.	Pestovateľské celky trvalých porastov (025) - /085, 092A/	15			
5.	Základné stádo a ťažné zvieratá (026) - /086, 092A/	16			
6.	Ostatný dlhodobý hmotný majetok (029, 02X, 032) - /089, 08X, 092A/	17			
7.	Obstarávaný dlhodobý hmotný majetok (042) - /094/	18	9 5 0 4 0 4 4 5	9 4 6 1 3 3 9 5	
			4 2 7 0 5 0		6 4 6 1 0 7 5 1
8.	Poskytnuté preddavky na dlhodobý hmotný majetok (052) - /095A/	19			
9.	Opravná položka k nadobudnutému majetku (+/- 097) +/- 098	20			
A.III.	Dlhodobý finančný majetok súčet (r. 22 až r. 32)	21			
A.III.1.	Podielové cenné papiere a podiely v prepojených účtovných jednotkách (061A, 062A, 063A) - /096A/	22			
2.	Podielové cenné papiere a podiely s podielovou účasťou okrem v prepojených účtovných jednotkách (062A) - /096A/	23			
3.	Ostatné realizovateľné cenné papiere a podiely (063A) - /096A/	24			
4.	Pôžičky prepojeným účtovným jednotkám (066A) - /096A/	25			
5.	Pôžičky v rámci podielovej účasti okrem prepojeným účtovným jednotkám (066A) - /096A/	26			
6.	Ostatné pôžičky (067A) - /096A/	27			
7.	Dlhové cenné papiere a ostatný dlhodobý finančný majetok (065A, 069A, 06XA) - /096A/	28			



Označenie a	STRANA AKTÍV b	Číslo riadku c	Bežné účtovné obdobie		Bezprostredne predchádzajúce účtovné obdobie
			1	Netto 2	Netto 3
			Brutto - časť 1 Korekcia - časť 2		
8.	Požičky a ostatný dlhodobý finančný majetok so zostatkovou dobou splatnosti najviac jeden rok (066A, 067A, 068A, 06XA) - /096A/	29			
9.	Účty v bankách s dobou viazanosti dlhšou ako jeden rok (22XA)	30			
10.	Obstarávaný dlhodobý finančný majetok (043) - /096A/	31			
11.	Poskytnuté preddávky na dlhodobý finančný majetok (053) - /096A/	32			
B.	Obežný majetok r. 34 + r. 41 + r. 53 + r. 66 + r. 71	33	2 1 4 2 0 2 4 8	1 7 4 7 4 0 1 9	
			3 9 4 6 2 2 9		1 8 5 0 8 0 6 0
B.I.	Zásoby súčet (r. 35 až r. 40)	34	2 7 0 7 3 1 7	2 6 9 2 0 5 8	
			1 5 2 5 9		2 1 9 7 5 5 4
B.I.1.	Materiál (112, 119, 11X) - /191, 19X/	35	2 7 0 7 3 1 7	2 6 9 2 0 5 8	
			1 5 2 5 9		2 1 9 7 5 5 4
2.	Nedokončená výroba a polotovary vlastnej výroby (121, 122, 12X) - /192, 193, 19X/	36			
3.	Výrobky (123) - /194/	37			
4.	Zvieratá (124) - /195/	38			
5.	Tovar (132, 133, 13X, 139) - /196, 19X/	39			
6.	Poskytnuté preddávky na zásoby (314A) - /391A/	40			
B.II.	Dlhodobé pohľadávky súčet (r. 42 + r. 46 až r. 52)	41	2 3 7 0 2	2 3 7 0 2	
					3 9 8 6 7 8
B.II.1.	Pohľadávky z obchodného styku súčet (r. 43 až r. 45)	42	2 3 7 0 2	2 3 7 0 2	
					3 9 8 6 7 8

UZPODV14\_5

Súvaha  
Úč POD 1 - 01

DIČ 2 0 2 0 1 5 4 6 0 9

IČO 3 6 5 5 0 9 4 9



Označenie a	STRANA AKTÍV b	Číslo riadku c	Bežné účtovné obdobie		Bezprostredne predchádzajúce účtovné obdobie
			1	Netto 2	Netto 3
			Brutto - časť 1 Korekcia - časť 2		
1.a.	Pohľadávky z obchodného styku voči prepojeným účtovným jednotkám (311A, 312A, 313A, 314A, 315A, 31XA) - /391A/	43			
1.b.	Pohľadávky z obchodného styku v rámci podlelovej účasti okrem pohľadávok voči prepojeným účtovným jednotkám (311A, 312A, 313A, 314A, 315A, 31XA) - /391A/	44			
1.c.	Ostatné pohľadávky z obchodného styku (311A, 312A, 313A, 314A, 315A, 31XA) - /391A/	45	2 3 7 0 2	2 3 7 0 2	3 9 8 6 7 8
2.	Čistá hodnota zákazky (316A)	46			
3.	Ostatné pohľadávky voči prepojeným účtovným jednotkám (351A) - /391A/	47			
4.	Ostatné pohľadávky v rámci podlelovej účasti okrem pohľadávok voči prepojeným účtovným jednotkám (351A) - /391A/	48			
5.	Pohľadávky voči spoločníkom, členom a združeniu (354A, 355A, 358A, 35XA) - /391A/	49			
6.	Pohľadávky z derivátových operácií (373A, 376A)	50			
7.	Iné pohľadávky (335A, 336A, 33XA, 371A, 374A, 375A, 378A) - /391A/	51			
8.	Odložená daňová pohľadávka (481A)	52			
B.III.	Krátkodobé pohľadávky súčet (r. 54 + r. 58 až r. 65)	53	1 3 3 9 7 6 7 3	9 4 6 6 7 0 3	9 5 5 9 2 1 6
B.III.1.	Pohľadávky z obchodného styku súčet (r. 55 až r. 57)	54	9 8 2 6 7 9 3	9 0 0 0 9 6 0	8 8 3 9 7 2 2
1.a.	Pohľadávky z obchodného styku voči prepojeným účtovným jednotkám (311A, 312A, 313A, 314A, 315A, 31XA) - /391A/	55			
1.b.	Pohľadávky z obchodného styku v rámci podlelovej účasti okrem pohľadávok voči prepojeným účtovným jednotkám (311A, 312A, 313A, 314A, 315A, 31XA) - /391A/	56			

UZPODv14\_6

Súvaha  
Úč POD 1 - 01

DIČ 2020154609

IČO 36550949



Ozna- čenie a	STRANA AKTIV b	Číslo riadku c	Bežné účtovné obdobie		Bezprostredne predchádzajúce účtovné obdobie
			1	2	
			Brutto - časť 1	Netto	Netto
1.c.	Ostatné pohľadávky z obchodného styku (311A, 312A, 313A, 314A, 315A, 31XA) - /391A/	57	9 8 2 6 7 9 3	9 0 0 0 9 6 0	
			8 2 5 8 3 3		8 8 3 9 7 2 2
2.	Čistá hodnota zákazky (316A)	58			
3.	Ostatné pohľadávky voči prepojeným účtovným jednotkám (351A) - /391A/	59			
4.	Ostatné pohľadávky v rámci podielovej účasť okrem pohľa- dávok voči prepojeným účtovným jednotkám (351A) - /391A/	60			
5.	Pohľadávky voči spoločníkom, členom a združeniu (354A, 355A, 358A, 35XA, 398A) - /391A/	61	1 0 4 2 2 8	1 0 4 2 2 8	
					1 0 4 2 2 8
6.	Sociálne poistenie (336A) - /391A/	62			
7.	Daňové pohľadávky a dotácie (341, 342, 343, 345, 346, 347) - /391A/	63	2 8 5 2 1 6	2 8 5 2 1 6	
					2 1 2 2 7 9
8.	Pohľadávky z derivátových operácií (373A, 376A)	64			
9.	Iné pohľadávky (336A, 33XA, 371A, 374A, 375A, 378A) - /391A/	65	3 1 8 1 4 3 6	7 6 2 9 9	
			3 1 0 5 1 3 7		4 0 2 9 8 7
B.IV.	Krátkodobý finančný majetok súčet (r. 67 až r. 70)	66			
B.IV.1.	Krátkodobý finančný majetok v prepoje- ných účtovných jednotkách (251A, 253A, 256A, 257A, 25XA) - /291A, 29XA/	67			
2.	Krátkodobý finančný majetok bez krátkodobé- ho finančného majetku v prepojených účtov- ných jednotkách (251A, 253A, 256A, 257A, 25XA) - /291A, 29XA/	68			
3.	Vlastné akcie a vlastné obchodné podieľy (252)	69			
4.	Obstarávaný krátkodobý finančný majetok (259, 314A) - /291A/	70			

UZPODv14\_7

Súvaha  
Úč POD 1 - 01

DIČ 2 0 2 0 1 5 4 6 0 9

IČO 3 6 5 5 0 9 4 9



Ozna- čenie a	STRANA AKTÍV b	Číslo riadku c	Bežné účtovné obdobie		Bezprostredne predchádzajúce
			1	2	úctovné obdobie
			Brutto - časť 1 Korekcia - časť 2	Netto	Netto 3
B.V.	Finančné účty r. 72 + r. 73	71	5 2 9 1 5 5 6	5 2 9 1 5 5 6	6 3 5 2 6 1 2
B.V.1.	Peniaze (211, 213, 21X)	72	1 2 7 3 0	1 2 7 3 0	1 2 0 9 5
2.	Účty v bankách (221A, 22X, +/- 261)	73	5 2 7 8 8 2 6	5 2 7 8 8 2 6	6 3 4 0 5 1 7
C.	Časové rozlíšenie súčet (r. 75 až r. 78)	74	7 2 0 8 3 1 8	7 2 0 8 3 1 8	8 0 9 8 2 6 9
C.1.	Náklady budúcich období dlhodobé (381A, 382A)	75	2 4 6 8 0	2 4 6 8 0	5 8 8 9 7
2.	Náklady budúcich období krátkodobé (381A, 382A)	76	7 3 5 6 2 0	7 3 5 6 2 0	7 7 5 5 0 2
3.	Príjmy budúcich období dlhodobé (385A)	77			
4.	Príjmy budúcich období krátkodobé (385A)	78	6 4 4 8 0 1 8	6 4 4 8 0 1 8	7 2 6 3 8 7 0
Ozna- čenie a	STRANA PASÍV b	Číslo riadku c	Bežné účtovné obdobie 4		Bezprostredne predchádzajúce účtovné obdobie 5
	<b>SPOLU VLASTNÉ IMANIE A ZÁVÄZKY</b> r. 80 + r. 101 + r. 141	79	4 5 9 3 8 8 2 7 5		4 4 4 1 5 0 0 2 2
A.	Vlastné imanie r. 81 + r. 85 + r. 86 + r. 87 + r. 90 + r. 93 + r. 97 + r. 100	80	1 8 6 9 1 2 6 2 9		1 8 6 6 2 9 5 5 6
A.I.	Základné imanie súčet (r. 82 až r. 84)	81	1 7 6 0 3 3 6 5 3		1 7 6 0 3 3 6 5 3
A.I.1.	Základné imanie (411 alebo +/- 491)	82	1 7 6 0 3 3 6 5 3		1 7 6 0 3 3 6 5 3
2.	Zmena základného imania +/- 419	83			
3.	Pohľadávky za upísané vlastné imanie (-/353)	84			
A.II.	Emisné ážio (412)	85			
A.III.	Ostatné kapitálové fondy (413)	86			
A.IV.	Zákonné rezervné fondy r. 88 + r. 89	87	1 8 9 4 2 0 3 9		1 8 9 0 0 2 6 6
A.IV.1.	Zákonný rezervný fond a nedeliteľný fond (417A, 418, 421A, 422)	88	1 8 9 4 2 0 3 9		1 8 9 0 0 2 6 6
2.	Rezervný fond na vlastné akcie a vlastné podieľy (417A, 421A)	89			

UZPODV14 B

Súvaha  
Úč POD 1 - 01

DIČ 2 0 2 0 1 5 4 6 0 9

IČO 3 6 5 5 0 9 4 9



Označenie a	STRANA PASÍV b	Číslo riadku c	Bežné účtovné obdobie 4	Bezprostredne predchádzajúce účtovné obdobie 5
A.V.	Ostatné fondy zo zisku r. 91 + r. 92	90		
A.V.1.	Štatútne fondy (423, 42X)	91		
2.	Ostatné fondy (427, 42X)	92		
A.VI.	Oceňovacie rozdiely z precenenia súčet (r. 94 až r. 96)	93	- 2 7 1	- 2 7 1
A.VI.1.	Oceňovacie rozdiely z precenenia majetku a záväzkov (+/- 414)	94	2 3	2 3
2.	Oceňovacie rozdiely z kapitálových účastí (+/- 415)	95		
3.	Oceňovacie rozdiely z precenenia pri zlúčení, splynutí a rozdelení (+/- 416)	96	- 2 9 4	- 2 9 4
A.VII.	Výsledok hospodárenia minulých rokov r. 98 + r. 99	97	- 8 3 4 5 8 6 5	- 8 7 2 1 8 2 1
A.VII.1.	Nerozdelený zisk minulých rokov (428)	98		
2.	Neuhradená strata minulých rokov (-/429)	99	- 8 3 4 5 8 6 5	- 8 7 2 1 8 2 1
A.VIII.	Výsledok hospodárenia za účtovné obdobie po zdanení +/- r. 01 - (r. 81 + r. 85 + r. 86 + r. 87 + r. 90 + r. 93 + r. 97 + r. 101 + r. 141)	100	2 8 3 0 7 3	4 1 7 7 2 9
B.	Záväzky r. 102 + r. 118 + r. 121 + r. 122 + r. 136 + r. 139 + r. 140	101	9 6 5 2 2 6 1 6	9 1 9 8 2 4 9 3
B.I.	Dlhodobé záväzky súčet (r. 103 + r. 107 až r. 117)	102	1 5 7 2 1 8 9 6	1 3 3 9 7 6 9 5
B.I.1.	Dlhodobé záväzky z obchodného styku súčet (r. 104 až r. 106)	103		
1.a.	Záväzky z obchodného styku voči prepojeným účtovným jednotkám (321A, 475A, 476A)	104		
1.b.	Záväzky z obchodného styku v rámci podielovej účasti okrem záväzkov voči prepojeným účtovným jednotkám (321A, 475A, 476A)	105		
1.c.	Ostatné záväzky z obchodného styku (321A, 475A, 476A)	106		
2.	Čistá hodnota zákazky (316A)	107		
3.	Ostatné záväzky voči prepojeným účtovným jednotkám (471A, 47XA)	108		
4.	Ostatné záväzky v rámci podielovej účasti okrem záväzkov voči prepojeným účtovným jednotkám (471A, 47XA)	109		
5.	Ostatné dlhodobé záväzky (479A, 47XA)	110	1 0 1 8 4 4	9 7 6 5 3
6.	Dlhodobé prijaté preddavky (475A)	111		
7.	Dlhodobé zmenky na úhradu (478A)	112		
8.	Vydané dlhopisy (473A/-/255A)	113		
9.	Záväzky zo sociálneho fondu (472)	114	1 5 5 2 6 2	1 0 4 6 3 2
10.	Iné dlhodobé záväzky (336A, 372A, 474A, 47XA)	115		
11.	Dlhodobé záväzky z derivátových operácií (373A, 377A)	116		
12.	Odlžený daňový záväzok (481A)	117	1 5 4 6 4 7 9 0	1 3 1 9 5 4 1 0

UZPODV14\_9

Súvaha  
Úč POD 1 - 01

DIČ 2 0 2 0 1 5 4 6 0 9

IČO 3 6 5 5 0 9 4 9



Ozna- čenie a	STRANA PASÍV b	Číslo riadku c	Bežné účtovné obdobie 4	Bezprostredne predchádzajúce účtovné obdobie 5
B.II.	Dlhodobé rezervy r. 119 + r. 120	118	8 5 8 9 1 3 0	8 9 2 4 5 6 6
B.II.1.	Zákonné rezervy (451A)	119		
2.	Ostatné rezervy (459A, 45XA)	120	8 5 8 9 1 3 0	8 9 2 4 5 6 6
B.III.	Dlhodobé bankové úvery (461A, 46XA)	121	3 7 9 9 3 3 2 6	4 2 4 9 9 7 0 7
B.IV.	Krátkodobé záväzky súčet (r. 123 + r. 127 až r. 135)	122	1 3 6 6 3 1 2 6	1 0 9 7 6 3 7 5
B.IV.1.	Záväzky z obchodného styku súčet (r. 124 až r. 126)	123	9 2 9 6 1 0 0	6 6 8 8 2 0 1
1.a.	Záväzky z obchodného styku voči prepojeným účtovným jednotkám (321A, 322A, 324A, 325A, 326A, 32XA, 475A, 476A, 478A, 47XA)	124		
1.b.	Záväzky z obchodného styku v rámci podielovej účasti okrem záväzkov voči prepojeným účtovným jednotkám (321A, 322A, 324A, 325A, 326A, 32XA, 475A, 476A, 478A, 47XA)	125		
1.c.	Ostatné záväzky z obchodného styku (321A, 322A, 324A, 325A, 326A, 32XA, 475A, 476A, 478A, 47XA)	126	9 2 9 6 1 0 0	6 6 8 8 2 0 1
2.	Čistá hodnota zákazky (316A)	127		
3.	Ostatné záväzky voči prepojeným jednotkám (361A, 36XA, 471A, 47XA)	128		
4.	Ostatné záväzky v rámci podielovej účasti okrem záväzkov voči prepojeným jednotkám (361A, 36XA, 471A, 47XA)	129		
5.	Záväzky voči spoločenstvu a združeniu (364, 365, 366, 367, 368, 398A, 478A, 479A)	130	2 3 8 1 3 4	2 5 0 9 7 2
6.	Záväzky voči zamestnancom (331, 333, 33X, 479A)	131	1 6 6 1 7 8 4	1 5 7 5 5 1 6
7.	Záväzky zo sociálneho poistenia (336A)	132	1 1 2 3 0 0 0	1 0 3 7 2 7 6
8.	Daňové záväzky a dotácie (341, 342, 343, 345, 346, 347, 34X)	133	1 1 7 4 6 7 3	1 2 6 2 7 2 6
9.	Záväzky z derivátových operácií (373A, 377A)	134		
10.	Iné záväzky (372A, 379A, 474A, 475A, 479A, 47XA)	135	1 6 9 4 3 5	1 6 1 6 8 4
B.V.	Krátkodobé rezervy r. 137 + r. 138	136	1 9 4 7 6 6 1	2 9 6 5 0 8 7
B.V.1.	Zákonné rezervy (323A, 451A)	137	3 3 3 5 6 7	2 9 3 6 9 1
2.	Ostatné rezervy (323A, 32X, 459A, 45XA)	138	1 6 1 4 0 9 4	2 6 7 1 3 9 6
B.VI.	Bežné bankové úvery (221A, 231, 232, 23X, 461A, 46XA)	139	1 8 6 0 7 4 7 7	1 3 2 1 9 0 6 3
B.VII.	Krátkodobé finančné výpomoci (241, 248, 24X, 473A, /-/255A)	140		
C.	Časové rozlíšenie súčet (r. 142 až r. 145)	141	1 7 5 9 5 3 0 3 0	1 6 5 5 3 7 9 7 3
C.1.	Výdavky budúcich období dlhodobé (383A)	142		
2.	Výdavky budúcich období krátkodobé (383A)	143		3 1 2 2
3.	Výnosy budúcich období dlhodobé (384A)	144	1 6 7 1 4 6 2 7 6	1 5 6 4 4 1 5 3 4
4.	Výnosy budúcich období krátkodobé (384A)	145	8 8 0 6 7 5 4	9 0 9 3 3 1 7



Označenie a	Text b	Číslo riadku c	Skutočnosť	
			bežné účtovné obdobie 1	bezprostredne predchádzajúce účtovné obdobie 2
*	Čistý obrat (časť účt. tr. 6 podľa zákona)	01	8 9 6 8 2 0 5 9	8 6 7 8 6 4 2 0
**	Výnosy z hospodárskej činnosti spolu súčet (r. 03 až r. 09)	02	1 0 2 3 8 2 6 6 5	1 0 1 4 1 3 9 6 6
I.	Tržby z predaja tovaru (604, 607)	03		
II.	Tržby z predaja vlastných výrobkov (601)	04	4 1 4 8 3 1 2 2	4 0 0 6 2 1 8 7
III.	Tržby z predaja služieb (602, 608)	05	4 8 1 9 8 9 3 7	4 6 7 2 4 2 3 3
IV.	Zmeny stavu vnútroorganizačných zásob (+/-) (účtová skupina 61)	06		
V.	Aktivácia (účtová skupina 62)	07	2 2 9 4 2 2 2	2 9 6 9 8 1 7
VI.	Tržby z predaja dlhodobého nehmotného majetku, dlhodobého hmotného majetku a materiálu (641, 642)	08	6 2 8 6 2	8 9 3 2 9
VII.	Ostatné výnosy z hospodárskej činnosti (644, 645, 646, 648, 655, 657)	09	1 0 3 4 3 5 2 2	1 1 5 6 8 4 0 0
**	Náklady na hospodársku činnosť spolu r. 11 + r. 12 + r. 13 + r. 14 + r. 15 + r. 20 + r. 21 + r. 24 + r. 25 + r. 26	10	9 9 8 2 5 7 0 8	9 9 9 9 5 5 7 5
A.	Náklady vynaložené na obstaranie predaného tovaru (504, 507)	11		
B.	Spotreba materiálu, energia a ostatných neskladovateľných dodávok (501, 502, 503)	12	2 2 6 0 1 6 6 0	2 6 6 5 8 1 8 4
C.	Opravné položky k zásobám (+/-) (505)	13	4 9 1 1	4 0 0 9 8
D.	Služby (účtová skupina 51)	14	1 2 1 7 4 4 8 4	1 0 8 3 9 0 6 9
E.	Osobné náklady (r. 16 až r. 19)	15	3 7 9 2 6 7 7 0	3 5 8 5 4 1 3 2
E.1.	Mzdové náklady (521, 522)	16	2 5 1 8 0 0 1 8	2 4 1 0 3 2 1 9
2.	Odmeny členom orgánov spoločnosti a družstva (523)	17	2 6 6 2 5	2 8 7 4 3
3.	Náklady na sociálne poistenie (524, 525, 526)	18	9 6 6 1 0 5 6	9 0 7 9 4 0 9
4.	Sociálne náklady (527, 528)	19	3 0 5 9 0 7 1	2 6 4 2 7 6 1
F.	Dane a poplatky (účtová skupina 53)	20	3 0 6 0 7 6	6 7 5 7 1 7
G.	Odpisy a opravné položky k dlhodobému nehmotnému majetku a dlhodobému hmotnému majetku (r. 22 + r. 23)	21	2 3 9 5 1 4 0 1	2 4 2 4 4 7 9 2
G.1.	Odpisy dlhodobého nehmotného majetku a dlhodobého hmotného majetku (551)	22	2 3 9 5 1 4 0 1	2 4 2 4 4 7 9 2
2.	Opravné položky k dlhodobému nehmotnému majetku a dlhodobému hmotnému majetku (+/-) (553)	23		
H.	Zostatková cena predaného dlhodobého majetku a predaného materiálu (541, 542)	24	1 0 2 1 8	3 6 2 5 8
I.	Opravné položky k pohľadávkam (+/-) (547)	25	3 4 0 8 1 0	7 4 9 9 2 7
J.	Ostatné náklady na hospodársku činnosť (543, 544, 545, 546, 548, 549, 555, 557)	26	2 5 0 9 3 7 8	8 9 7 3 9 8
***	Výsledok hospodárenia z hospodárskej činnosti (+/-) (r. 02 - r. 10)	27	2 5 5 6 9 5 7	1 4 1 8 3 9 1

UZPODV14\_11

Výkaz ziskov a strát  
Úč POD 2 - 01

DIČ 2 0 2 0 1 5 4 6 0 9

IČO 3 6 5 5 0 9 4 9



Označenie a	Text b	Číslo riadku c	Skutočnosť	
			bežné účtovné obdobie 1	bezprostredne predchádzajúce účtovné obdobie 2
*	Pridaná hodnota (r. 03 + r. 04 + r. 05 + r. 06 + r. 07) - (r. 11 + r. 12 + r. 13 + r. 14)	28	5 7 1 9 5 2 2 6	5 2 2 1 8 8 8 6
**	Výnosy z finančnej činnosti spolu r. 30 + r. 31 + r. 35 + r. 39 + r. 42 + r. 43 + r. 44	29	3	4 5
VIII.	Tržby z predaja cenných papierov a podielov (661)	30		
IX.	Výnosy z dlhodobého finančného majetku súčet (r. 32 až r. 34)	31		
IX.1.	Výnosy z cenných papierov a podielov od prepojených účtovných jednotiek (665A)	32		
2.	Výnosy z cenných papierov a podielov v podielovej účasti okrem výnosov prepojených účtovných jednotiek (665A)	33		
3.	Ostatné výnosy z cenných papierov a podielov (665A)	34		
X.	Výnosy z krátkodobého finančného majetku súčet (r. 36 až r. 38)	35		
X.1.	Výnosy z krátkodobého finančného majetku od prepojených účtovných jednotiek (666A)	36		
2.	Výnosy z krátkodobého finančného majetku v podielovej účasti okrem výnosov prepojených účtovných jednotiek (666A)	37		
3.	Ostatné výnosy z krátkodobého finančného majetku (666A)	38		
XI.	Výnosové úroky (r. 40 + r. 41)	39		
XI.1.	Výnosové úroky od prepojených účtovných jednotiek (662A)	40		
2.	Ostatné výnosové úroky (662A)	41		
XII.	Kurzové zisky (663)	42	3	4 5
XIII.	Výnosy z precenenia cenných papierov a výnosy z derivátových operácií (664, 667)	43		
XIV.	Ostatné výnosy z finančnej činnosti (668)	44		
vs	Náklady na finančnú činnosť spolu r. 46 + r. 47 + r. 48 + r. 49 + r. 52 + r. 53 + r. 54	45	- 1 2 6 9 0 2	1 3 8 2 1 1 8
K.	Predané cenné papiere a podiely (561)	46		
L.	Náklady na krátkodobý finančný majetok (566)	47		
M.	Opravné položky k finančnému majetku (+/-) (565)	48		
N.	Nákladové úroky (r. 50 + r. 51)	49	1 2 5 4 0 6 2	1 2 1 9 3 4 4
N.1.	Nákladové úroky pre prepojené účtovné jednotky (562A)	50		
2.	Ostatné nákladové úroky (562A)	51	1 2 5 4 0 6 2	1 2 1 9 3 4 4
O.	Kurzové straty (563)	52	1 0 7 2	8 9 6
P.	Náklady na precenenie cenných papierov a náklady na derivátové operácie (564, 567)	53		
Q.	Ostatné náklady na finančnú činnosť (568, 569)	54	- 1 3 8 2 0 3 6	1 6 1 8 7 8

UZPODv14\_12

Výkaz ziskov a strát  
Úč POD 2 - 01

DIČ 2020154609

IČO 36550949



Ozna- čenie a	Text b	Číslo riadku c	Skutočnosť	
			bežné účtovné obdobie 1	bezprostredne predchádzajúce účtovné obdobie 2
			***	Výsledok hospodárenia z finančnej činnosti (+/-) (r. 29 - r. 45)
****	Výsledok hospodárenia za účtovné obdobie pred zdanením (+/-) (r. 27 + r. 55)	56	2 6 8 3 8 6 2	3 6 3 1 8
R.	Daň z príjmov (r. 58 + r. 59)	57	2 4 0 0 7 8 9	- 3 8 1 4 1 1
R.1.	Daň z príjmov splatná (591, 595)	58	1 3 1 4 0 9	
2.	Daň z príjmov odložená (+/-) (592)	59	2 2 6 9 3 8 0	- 3 8 1 4 1 1
S.	Prevod podielov na výsledku hospodárenia spoločníkom (+/- 596)	60		
****	Výsledok hospodárenia za účtovné obdobie po zdanení (+/-) (r. 56 - r. 57 - r. 60)	61	2 8 3 0 7 3	4 1 7 7 2 9

Poznámky Úč PODV 3-01

IČO: 36550949 DIČ: 2020154609

## Všeobecné informácie

### Západoslovenská vodárenská spoločnosť, a.s.

Nábřežie za hydrocentrálou 4

949 60 Nitra

Akciová spoločnosť bola založená zakladateľskou listinou zo dňa 2.12.2002.

Do obchodného registra okresného súdu Nitra bola zapísaná oddiel: Sa vložka č. 10193/N, dňa 7.1.2003.

### Predmet činnosti spoločnosti:

Zásobovať obyvateľstvo, priemysel, poľnohospodárstvo a ďalších spotrebiteľov pitnou a úžitkovou vodou z verejných vodovodov v danej územnej pôsobnosti.

Odvádzať a čistiť odpadové vody vypúšťané do verejnej kanalizácie v danej územnej pôsobnosti.

V súvislosti so základným predmetom podnikania : prevádzkovať, udržiavať, opravovať a ochraňovať vodné zdroje, verejné vodovody, verejné kanalizácie a čistiarne odpadových vôd.

### Ručenie účtovnej jednotky v iných účtovných jednotkách

Obchodná spoločnosť nie je neobmedzene ručiacim spoločníkom v iných účtovných jednotkách.

### Právny dôvod na zostavenie účtovnej závierky

Táto účtovná závierka je riadna závierka spoločnosti. Bola zostavená za účtovné obdobie od 1.1.2024 do 31.12.2024.

### Schválenie predchádzajúcej účtovnej závierky

Účtovná závierka za účtovné obdobie od 1.1.2023 do 31.12.2023 bola schválená valným zhromaždením spoločnosti dňa 13.6.2024

### Údaje o skupine účtovných jednotiek

Účtovná jednotka nie je súčasťou konsolidovaného celku. Účtovná jednotka nie je materskou účtovnou jednotkou.

### Informácia o počte zamestnancov

Názov položky	Bežné účtovné obdobie	Bezprostredne predchádzajúce účtovné obdobie
Priemerný prepočítaný počet zamestnancov	1 399,90	1 419,95
Stav zamestnancov ku dňu, ku ktorému sa zostavuje účtovná závierka, z toho:	1 412,0	1 398,0
počet vedúcich zamestnancov	103,0	103,0

### Informácie o prijatých postupoch

- a/ Spoločnosť používa účtovné metódy a účtovné zásady spôsobom, ktorý predpokladá, že účtovná jednotka bude nepretržite pokračovať vo svojej činnosti. Je predpoklad, že minimálne 12 mesiacov od dátumu, ku ktorému sa zostavuje účtovná závierka, nenastanú skutočnosti, ktoré by obmedzovali alebo zabraňovali pokračovať v jej činnosti.
- b/ Účtovná jednotka v priebehu účtovného obdobia nemenila účtovné metódy a účtovné zásady.
- c/ Spoločnosť používa tieto spôsoby oceňovania jednotlivých zložiek majetku a záväzkov:
- 1/ dlhodobý nehmotný majetok obstaraný kúpou oceňuje obstarávacou cenou, ktorá zahŕňa cenu obstarania a náklady súvisiace s obstaraním. Obstarávacia cena je znížená o oprávky
  - 2/ dlhodobý hmotný majetok obstaraný kúpou oceňuje obstarávacou cenou vrátane nákladov súvisiacich s obstaraním. Od 1.1.2003 do ceny nie sú zahrnuté úroky z úverov. Obstarávacia cena je znížená o oprávky a opravné položky, ktoré sú tvorené z dôvodu zastavenia prác súvisiacich s obstaraním majetku
  - 3/ dlhodobý hmotný majetok obstaraný vlastnou činnosťou oceňuje vlastnými nákladmi
  - 4/ zásoby obstarané kúpou sú oceňované cenou obstarania vrátane nákladov súvisiacich s obstaraním. Vyskladnenie zásob rovnakého druhu sa oceňuje v cene zistenej váženým aritmetickým priemerom. Na zníženie hodnoty zásob sa vytvárajú opravné položky. Pri účtovaní zásob postupuje spoločnosť podľa Opatrenia č. 23 054/2002-92 MF SR spôsobom A
  - 5/ pohľadávky oceňuje pri ich vzniku menovitou hodnotou. Ocenenie pohľadávok sa znižuje o pochybné a nevymožiteľné pohľadávky formou opravných položiek
  - 6/ peňažné prostriedky a ceniny sa oceňujú menovitou hodnotou
  - 7/ náklady budúcich období a príjmy budúcich období vykazuje vo výške, ktorá je potrebná na dodržanie zásady vecnej a časovej súvislosti s účtovným obdobím
  - 8/ vlastné imanie, skladá sa zo základného imania, zákonného rezervného fondu, ostatné kapitálové fondy a výsledku hospodárenia v schvaľovaní.
  - 8/ záväzky, vrátane rezerv a úverov oceňuje pri ich vzniku menovitou hodnotou
  - 9/ výdavky budúcich období a výnosy budúcich období vykazuje vo výške, ktorá je potrebná na dodržanie zásady vecnej a časovej súvislosti s účtovným obdobím
  - 10/ daň z príjmov splatnú za bežné obdobie a daň z príjmov odloženú do budúcich účtovných období oceňuje menovitou hodnotou
  - 11/ opravy nevýznamných chýb minulých rokov sa účtujú v bežnom účtovnom období na príslušný nákladový alebo výnosový účet.
- d/ Pre účtovné odpisovanie dlhodobého majetku si spoločnosť zvolila rovnomerné odpisovanie. Od 1.1.2010 spoločnosť používa odpisový plán, v ktorom boli zmeny, v zmysle zákona č. 60/2009 zo dňa 17.2.2009, ktorým sa mení a dopĺňa zákon 595/2003 Z. z. o daniach z príjmov podľa prílohy č. 1 a nariadenie Európskeho parlamentu a rady ES č. 451/2008 z 23.4.2008, ktorým sa zavádza nová štatistická klasifikácia produktov. K zmene odpisového plánu bola vydaná interná smernica. Majetok je zaradený do odpisových skupín, ku ktorým je priradený daňový aj účtovný odpis, nakoľko sa účtovné a daňové odpisy nerovnajú. Od januára 2011 bola k účtovným odpisom použitá nová smernica, v ktorej sa doba odpisovania prehodnotila s ohľadom na opotrebovanie zodpovedajúce bežným podmienkam jeho používania. Smernica bola schválená predstavenstvom spoločnosti. Drobný dlhodobý hmotný majetok do 1700 € nadobudnutý po 1.1.2003 je pri uvedení do užívania účtovaný priamo do nákladov na účet 501 spotreba materiálu. Drobný dlhodobý nehmotný majetok do 2400 € nadobudnutý po 1.1.2003 je účtovaný do nákladov na účet 518

Poznámky Úč PODV 3-01

IČO: 36550949 DIČ: 2020154609

Služby a je evidovaný v operatívnej evidencii. V roku 2015 bo odpisový plán aktualizovaný v zmysle platnej legislatívy.

Tabuľka účtovných odpisových sadziieb

Odpisová skupina	Doba odpisovania	Obsah
1	6	Kalkulačky, fotokopirovacie stroje
2	8	Motocykle, nábytok, prietokomery, laboratórne prístroje
3	13	Motory, agregáty, zemné stroje, kotle
4	30	Vodojemy, terenné a sadové úpravy
5	30	Rozvody, spevnené plodny
6	4	Operačné systémy, vozidlá, informačné systémy
7	8	Kancelárske stroje, kosačky, ručné náradie
8	12	Výtacie a pretláčacie stroje
9	10	Cisterny, špeciálne motorové vozidlá
10	12	Kompresory, zameriavacie zariadenia
11	16	Prístroje a zariadenia na filtrovanie a dávkovanie
12	18	Elektrické prístroje, ventily, transformátory, rozvádzače
13	23	Budovy pre dopravu a telekomunikácie
14	30	Komunikácie
15	35	Nebytové budovy
17	50	Historické budovy
18	35	Budovy pre služby
19	23	Garáže, diaľkové rozvody
20	3	Čerpadlá
21	40	Budovy na bývanie, administratívne budovy

e/ Prehľad o použití poskytnutej dotácie

Kód projektu	Názov projektu	Celková zazmluvnená cena	Prijaté dotácie celkom	Dotácie prijaté v bežnom účtovnom období	Nevyčerpaná dotácia
ITMS 2014+:310011AJF9	Žitný ostrov–región Gabčíkovo–odvedenie a ČOV	13 261 899	11 934 193	0	0
ITMS 2021+:401202FPU1	Žitný ostrov–región Gabčíkovo–odv.OV a ČOV-2. fáza	8 678 294	6 212 417	6 212 417	1 598 048
ITMS 2014+:310011BNU6	Nesvady - rozšírenie kanalizácie a ČOV	8 664 146	7 614 819	1 555 159	182 913
ITMS2021+:401202FLQ1	Nesvady - rozšírenie kanalizácie a ČOV druhá fáza	8 764 426	5 719 108	5 719 109	2 170 675
ITMS 2014+:310011CML7	Kolárovo - dobudovanie kanalizácie a intenzifikácia ČOV	251 860	227 574	227 574	0
ITMS2021+:401202FKK2	Kolárovo - dobud. Kanal. a intenzifikácia ČOV - 2.fáza	28 238 215	6 327 649	6 327 649	19 086 744

**Informácie, ktoré vysvetľujú a dopĺňajú položky súvahy**

**Informácie k položkám na strane aktív súvahy**

**Dlhodobý nehmotný majetok**

Dlhodobý nehmotný majetok	Bežné účtovné obdobie							Spolu
	Aktivované náklady na vývoj	Softvér	Oceniteľné práva	Goodwill	Ostatný DNM	Obstará-vaný DHM	Poskytnuté preddavky na DNM	
Prvotné ocenenie								
Stav na začiatku účtovného obdobia	8 798 443	48 079	0	0	0	0	0	8 846 522
Prírastky	0	0	0	0	213 321	0	0	213 321
Úbytky	490 072	0	0	0	0	0	0	490 072
Presuny	213 321	0	0	0	-213 321	0	0	0
Stav na konci účtovného obdobia	8 521 692	48 079	0	0	0	0	0	8 569 771

Oprávky							
Stav na začiatku účtovného obdobia	8 313 726	12 682	0	0	0	0	8 326 408
Prírastky	257 557	10 632	0	0	0	0	268 189
Úbytky	490 073	0	0	0	0	0	490 073
Presuny		0	0	0	0	0	
<b>Stav na konci účtovného obdobia</b>	<b>8 081 210</b>	<b>23 314</b>	<b>0</b>	<b>0</b>	<b>0</b>	<b>0</b>	<b>8 104 524</b>
Zostatková hodnota							
Stav na začiatku účtovného obdobia	484 717	35 397	0	0	0	0	520 114
<b>Stav na konci účtovného obdobia</b>	<b>440 482</b>	<b>24 765</b>	<b>0</b>	<b>0</b>	<b>0</b>	<b>0</b>	<b>465 247</b>

Dlhodobý nehmotný majetok	Bezprostredne predchádzajúce účtovné obdobie							Spolu
	Aktivované náklady na vývoj	Softvér	Oceniteľné práva	Goodwill	Ostatný DNM	Obstarávaný DNM	Poskytnuté preddavky na DNM	
Prvotné ocenenie								
Stav na začiatku účtovného obdobia	8 550 859	5 594	0	0	0	0	0	8 556 453
Prírastky	0	0	0	0	0	352 229	0	352 229
Úbytky	62 160	0	0	0	0	0	0	62 160
Presuny	309 744	42 485	0	0	0	-352 229	0	0
<b>Stav na konci účtovného obdobia</b>	<b>8 798 443</b>	<b>48 079</b>	<b>0</b>	<b>0</b>	<b>0</b>	<b>0</b>	<b>0</b>	<b>8 846 522</b>
Oprávky								
Stav na začiatku účtovného obdobia	7 983 177	5 594	0	0	0	0	0	7 988 771
Prírastky	392 709	7 088	0	0	0	0	0	399 797
Úbytky	62 160	0	0	0	0	0	0	62 160
Presuny		0	0	0	0	0	0	
<b>Stav na konci účtovného obdobia</b>	<b>8 313 726</b>	<b>12 682</b>	<b>0</b>	<b>0</b>	<b>0</b>	<b>0</b>	<b>0</b>	<b>8 326 408</b>
Zostatková hodnota								
Stav na začiatku účtovného obdobia	567 682	0	0	0	0	0	0	567 682
<b>Stav na konci účtovného obdobia</b>	<b>484 717</b>	<b>35 397</b>	<b>0</b>	<b>0</b>	<b>0</b>	<b>0</b>	<b>0</b>	<b>520 114</b>

## Dlhodobý hmotný majetok

Dlhodobý hmotný majetok	Bežné účtovné obdobie							Spolu
	Pozemky	Stavby	hnutelné veci a súbory hnutelných vecí	Pestovateľské celky trvalých porastov	Ostatný DHM	Obstaraný DHM	Poskytnuté preddavky na DHM	
Prvotné ocenenie								
Stav na začiatku účtovného obdobia	9 876 646	623 352 443	143 689 336	0	0	65 697 009	0	842 615 434
Prírastky	0	0	0	0	0	41 420 252	0	41 420 252
Úbytky	4 073	250 772	1 199 877	0	0	969 107	296 781	2 720 610
Presuny	0	6 750 795	4 356 914	0	0	-11 107 709	296 781	296 781
<b>Stav na konci účtovného obdobia</b>	<b>9 872 573</b>	<b>629 852 466</b>	<b>146 846 373</b>	<b>0</b>	<b>0</b>	<b>95 040 445</b>	<b>0</b>	<b>881 611 857</b>

Poznámky Úč PODV 3-01

IČO: 36550949 DIČ: 2020154609

Oprávky							
Stav na začiatku účtovného obdobia	0	323 624 471	100 881 126	0	0	0	0 424 505 597
Prírastky	0	16 126 817	7 762 351	0	0	0	0 23 889 168
Úbytky	0	250 772	1 199 877	0	0	0	0 1 450 649
Presuny	0	0	0	0	0	0	0 0
<b>Stav na konci účtovného obdobia</b>	<b>0</b>	<b>339 500 516</b>	<b>107 443 600</b>	<b>0</b>	<b>0</b>	<b>0</b>	<b>0 446 944 116</b>
Opravné položky							
Stav na začiatku účtovného obdobia	0	0	0	0	0	1 086 258	0 1 086 258
Prírastky	0	0	0	0	0	0	0 0
Úbytky	0	0	0	0	0	659 208	0 659 208
Presuny	0	0	0	0	0	0	0 0
<b>Stav na konci účtovného obdobia</b>	<b>0</b>	<b>0</b>	<b>0</b>	<b>0</b>	<b>0</b>	<b>427 050</b>	<b>0 427 050</b>
Zostatková hodnota							
Stav na začiatku účtovného obdobia	9 876 646	299 727 972	42 808 210	0	0	64 610 751	0 417 023 579
<b>Stav na konci účtovného obdobia</b>	<b>9 872 573</b>	<b>290 351 950</b>	<b>39 402 773</b>	<b>0</b>	<b>0</b>	<b>94 613 395</b>	<b>0 434 240 691</b>

Dlhodobý hmotný majetok	Bezprostredne predchádzajúce účtovné obdobia							Spolu
	Pozemky	Stavby	Samostatné hnuiteľné veci a súbory	Pestovateľské celky trvalých porastov	Ostatný ÚHM	Obstaraný ÚHM	Poskytnuté preddávky na ÚHM	
Prvotné ocenenie								
Stav na začiatku účtovného obdobia	9 862 449	611 355 869	137 964 335	0	0	45 477 728	4 000	804 664 381
Prírastky	0	0	0	0	0	38 502 938	0	38 502 938
Úbytky	8	45 699	500 674	0	0	0	96 119	642 500
Presuny	14 205	12 042 273	6 225 675	0	0	-18 283 657	92 119	90 615
<b>Stav na konci účtovného obdobia</b>	<b>9 876 646</b>	<b>623 352 443</b>	<b>143 689 336</b>	<b>0</b>	<b>0</b>	<b>65 697 009</b>	<b>0</b>	<b>842 615 434</b>
Oprávky								
Stav na začiatku účtovného obdobia	0	307 526 565	93 649 180	0	0	0	0	0 401 175 745
Prírastky	0	16 143 604	7 732 620	0	0	0	0	0 23 876 224
Úbytky	0	45 698	500 674	0	0	0	0	0 546 372
Presuny	0	0	0	0	0	0	0	0 0
<b>Stav na konci účtovného obdobia</b>	<b>0</b>	<b>323 624 471</b>	<b>100 881 126</b>	<b>0</b>	<b>0</b>	<b>0</b>	<b>0</b>	<b>0 424 505 597</b>
Opravné položky								
Stav na začiatku účtovného obdobia	0	0	0	0	0	1 086 258	0	0 1 086 258
Prírastky	0	0	0	0	0	0	0	0 0
Úbytky	0	0	0	0	0	0	0	0 0
Presuny	0	0	0	0	0	0	0	0 0
<b>Stav na konci účtovného obdobia</b>	<b>0</b>	<b>0</b>	<b>0</b>	<b>0</b>	<b>0</b>	<b>1 086 258</b>	<b>0</b>	<b>0 1 086 258</b>
Zostatková hodnota								
Stav na začiatku účtovného obdobia	9 862 449	303 829 304	44 315 155	0	0	44 391 470	4 000	402 402 378
<b>Stav na konci účtovného obdobia</b>	<b>9 876 646</b>	<b>299 727 972</b>	<b>42 808 210</b>	<b>0</b>	<b>0</b>	<b>64 610 751</b>	<b>0</b>	<b>417 023 579</b>

## Poistenie majetku

Názov položky	Bežné účtovné obdobie	Bezprostredne predchádzajúce účtovné obdobie
Povinné zmluvné poistenie vozidiel	167 060	163 387
Havarijné poistenie vozidiel	129 515	116 164
Poistenie majetku	337 272	349 888
Poistenie zodpovednosti za škodu	86 932	94 620
<b>Spolu</b>	<b>720 779</b>	<b>724 059</b>

## Opravné položky k zásobám

Zasoby	Bežné účtovné obdobie				
	Stav OP na začiatku účtovného obdobia	Tvorba OP	Zúčtovanie OP z dôvodu zániku opodstatnenosti	Zúčtovanie OP z dôvodu vyradenia majetku z účtovníctva	Stav OP na konci účtovného obdobia
Materiál	20 212	7 976	127	12 802	15 259
Nedokončená výroba a polotovary vlastnej výroby	0	0	0	0	0
Poskytnuté preddavky na zásoby	0	0	0	0	0
<b>Zásoby spolu</b>	<b>20 212</b>	<b>7 976</b>	<b>127</b>	<b>12 802</b>	<b>15 259</b>

## Vývoj opravnej položky k pohľadávkam

Pohľadávky	Bežné účtovné obdobie				
	Stav OP na začiatku účtovného obdobia	Tvorba OP	Zúčtovanie OP z dôvodu zániku opodstatnenosti	Zúčtovanie OP z dôvodu vyradenia majetku z účtovníctva	Stav OP na konci účtovného obdobia
Pohľadávky z obchodného styku	785 261	200 642	102 228	57 842	825 833
Pohľadávky voči dcérskej účtovnej jednotke a materskej účtovnej jednotke	0	0	0	0	0
Pohľadávky voči spoločníkom, členom a združeniu	0	0	0	0	0
Iné pohľadávky	2 804 899	302 918	0	2 680	3 105 137
<b>Pohľadávky spolu</b>	<b>3 590 160</b>	<b>503 560</b>	<b>102 228</b>	<b>60 522</b>	<b>3 930 970</b>

Spoločnosť tvorí daňové opravné položky k pohľadávkam na základe zákona a nedaňové opravné položky na základe interného predpisu. Nedaňové opravné položky k pohľadávkam z obchodného styku nad 360 dní po lehote splatnosti vo výške 100 %, po lehote splatnosti nad 270 dní 75%, po lehote splatnosti nad 180 dní 50%. Nedaňové opravné položky k iným pohľadávkam spoločnosť tvorí na základe individuálneho posúdenia.

Poznámky Úč PODV 3-01

IČO: 36550949 DIČ: 2020154609

### Veková štruktúra pohľadávok

Názov položky	V lehote splatnosti	Po lehote splatnosti	Pohľadávky spolu
<b>Dlhodobé pohľadávky</b>			
Pohľadávky z obchodného styku	23 702	0	23 702
Pohľadávky voči spoločníkom, členom a združeniu	0	0	0
Iné pohľadávky	0	0	0
<b>Dlhodobé pohľadávky spolu</b>	<b>23 702</b>	<b>0</b>	<b>23 702</b>
<b>Krátkodobé pohľadávky</b>			
Pohľadávky z obchodného styku	7 538 362	2 288 431	9 826 793
Pohľadávky voči spoločníkom, členom a združeniu	104 228	0	104 228
Sociálne poistenie	0	0	0
Daňové pohľadávky a dotácie	285 216	0	285 216
Iné pohľadávky	62 682	3 118 754	3 181 436
<b>Krátkodobé pohľadávky spolu</b>	<b>7 990 488</b>	<b>5 407 185</b>	<b>13 397 673</b>

### Krátkodobý finančný majetok

Názov položky	Bežné účtovné obdobie	Bezprostredne predchádzajúce účtovné obdobie
Pokladnica, ceniny	12 730	12 095
Bežné účty v banke alebo v pobočke zahraničnej banky	5 284 103	6 340 593
Vkladové účty v banke alebo v pobočke zahraničnej banky termínované	0	0
Peniaze na ceste	-5 277	-76
<b>Spolu</b>	<b>5 291 556</b>	<b>6 352 612</b>

### Významné položky nákladov budúcich období a príjmov budúcich období

Opis položky časového rozlíšenia	Bežné účtovné obdobie	Bezprostredne predchádzajúce účtovné obdobie
<b>Náklady budúcich období dlhodobé, z toho:</b>	<b>24 680</b>	<b>58 897</b>
Licencie	24 680	58 897
<b>Náklady budúcich období krátkodobé, z toho:</b>	<b>735 620</b>	<b>775 502</b>
Poistné majetku , vozidiel	618 160	624 486
Licencie, aktualizácie	71 107	103 741
Telekomunikačné služby	30 064	28 947
Predplatné, poplatky nebytové priestory, VÚB,nájomné	16 289	18 328
<b>Príjmy budúcich období dlhodobé, z toho:</b>	<b>0</b>	<b>0</b>
<b>Príjmy budúcich období krátkodobé, z toho:</b>	<b>6 448 018</b>	<b>7 263 870</b>
Prevádzkovanie vodohospodárskych zariadení	340 362	320 894
Vodné a stočné	6 106 225	6 942 976
Ostatné	1431	0

**Informácie k položkám na strane pasív súvahy**

Rozdelenie účtovného zisku alebo o vysporiadanie účtovnej straty

Názov položky	Bezprostredne predchádzajúce účtovné obdobie
Účtovný zisk / strata	417 729
Rozdelenie účtovného zisku	Bežné účtovné obdobie
Prídel do zákonného rezervného fondu	41 773
Prídel do štatutárnych a ostatných fondov	0
Prídel do sociálneho fondu	0
Prídel na zvýšenie základného imania	0
Úhrada straty minulých období	375 956
Prevod na neuhradenú stratu minulých rokov	0
Rozdelenie podielu na zisku spoločníkom, členom	0
Iné	0
<b>Spolu</b>	<b>417 729</b>

**Rezervy**

Názov položky	Bežné účtovné obdobie					
	Stav na začiatku účtovného obdobia	Tvorba	Použitie	Zrušenie	Presun z dlhodobej na krátkodobú rezervu	Stav na konci účtovného obdobia
<b>Dlhodobé rezervy, z toho:</b>	<b>8 924 566</b>	<b>2 044 190</b>	<b>183 498</b>	<b>2 152 001</b>	<b>-44 127</b>	<b>8 589 130</b>
mzdové nároky- súdne spory	131 318	122 148	0	0	0	253 466
súdne spory, trovy konania	1 336 057	1 300 000	13 750	583 588	0	2 038 719
zamestnanecké požitky	4 469 738	622 042	169 748	0	-44 127	4 877 905
zmenka	2 987 453	0	0	1 568 413	0	1 419 040
<b>Krátkodobé rezervy, z toho:</b>	<b>2 965 087</b>	<b>1 129 289</b>	<b>2 158 395</b>	<b>32 447</b>	<b>44 127</b>	<b>1 947 661</b>
nevyčerp. dovolenky a odvody	293 691	333 567	261 244	32 447	0	333 567
nevyplatené odmeny a odvody	1 872 071	761 880	1 872 071	0	0	761 880
nevyfaktur. dodávky a služby	25 080	33 842	25 080	0	0	33 842
zamestnanecké požitky	774 245	0	0	0	44 127	818 372

Názov položky	Bezprostredne predchádzajúce účtovné obdobie					
	Stav na začiatku účtovného obdobia	Tvorba	Použitie	Zrušenie	Presun z dlhodobej na krátkodobú rezervu	Stav na konci účtovného obdobia
<b>Dlhodobé rezervy, z toho:</b>	<b>8 657 226</b>	<b>1 077 455</b>	<b>620 689</b>	<b>2 367</b>	<b>-187 059</b>	<b>8 924 566</b>
mzdové nároky	231 705	40 860	138 880	2 367	0	131 318
súdne spory, trovy konania	1 439 025	0	102 968	0	0	1 336 057
zamestnanecké nároky	3 999 043	1 036 595	378 841	0	-187 059	4 469 738
zmenka	2 987 453	0	0	0	0	2 987 453
<b>Krátkodobé rezervy, z toho:</b>	<b>1 379 941</b>	<b>2 190 842</b>	<b>754 395</b>	<b>38 360</b>	<b>187 059</b>	<b>2 965 087</b>
nevyčerp. dovolenky a odvody	317 645	293 691	281 507	36 138	0	293 691
nevyplatené odmeny a odvody	473 878	1 872 071	472 888	990	0	1 872 071
nevyfaktur. dodávky a služby	1 232	25 080	0	1 232	0	25 080
Zamestnanecké nároky	587 186	0	0	0	187 059	774 245

Poznámky Úč PODV 3-01

IČO: 36550949 DIČ: 2020154609

Rezerva na zamestnanecké požitky je určená pomocou aktuárskeho ocenenia podľa pravidiel IAS 19. Pri výpočte bola použitá metóda „Projected Unit Credit Method“ a pri výpočte boli použité poisťné matematické predpoklady. Spoločnosť poskytuje požitky: odchodné pri odchode do dôchodku, odmeny pri odchode do dôchodku, odmeny pri životnom jubileu. Rezerva na mzdové nároky bola tvorená z dôvodu súdnych sporov. Rezervy na ostatné súdne spory boli tvorené na základe vyjadrení externých a interných právnikov k pasívnym súdnym sporom vo veci zmenky, majetkovej ujmy.

#### Splatnosť záväzkov

Názov položky	Bežné účtovné obdobie	Bezprostredne predchádzajúce účtovné obdobie
Záväzky po lehote splatnosti	529 854	75 351
Záväzky so zostatkovou dobou splatnosti do jedného roka vrátane	13 133 272	10 901 024
<b>Krátkodobé záväzky spolu</b>	<b>13 663 126</b>	<b>10 976 375</b>
Záväzky so zostatkovou dobou splatnosti jeden rok až päť rokov	15 721 896	13 397 695
Záväzky so zostatkovou dobou splatnosti nad päť rokov	0	0
<b>Dlhodobé záväzky spolu</b>	<b>15 721 896</b>	<b>13 397 695</b>

#### Odložená daňová pohľadávka odložený daňový záväzok

Názov položky	Bežné účtovné obdobie	Bezprostredne predchádzajúce účtovné obdobie
Dočasné rozdiely medzi účtovnou hodnotou majetku a daňovou základňou, z toho:	145 776 299	143 566 282
odpočítateľné	3 996 882	4 122 457
zdaniteľné	141 779 417	139 443 825
Dočasné rozdiely medzi účtovnou hodnotou záväzkov a daňovou základňou, z toho:	76 576 230	76 608 538
odpočítateľné	76 576 230	76 608 538
zdaniteľné	0	0
Možnosť umorovať daňovú stratu v budúcnosti	0	0
Možnosť previesť nevyužitú daňovú odpočty	0	0
Sadzba dane z príjmov (v %)	24	21
Odložená daňová pohľadávka	20 749 833	18 721 500
Uplatnená daňová pohľadávka	19 521 522	16 953 509
Zaúčtovaná ako zníženie nákladov	2 568 013	1 408 009
Zaúčtovaná do vlastného imania	0	0
Odložený daňový záväzok	34 986 312	30 148 919
Zmena odloženého daňového záväzku	0	0
Zaúčtovaná ako náklad	4 837 393	1 026 598
Zaúčtovaná do vlastného imania	0	0

Rozdiely medzi platnými účtovnými a daňovými predpismi spôsobujú dočasné rozdiely medzi účtovnými a daňovými hodnotami majetku a záväzkov pre účely finančného vykazovania a ich daňovými základmi. Daňový dopad na pohyby v týchto dočasných rozdieloch je k 31.12.2024 zúčtovaný v sadzbe 24 %.

#### Záväzky zo sociálneho fondu

Názov položky	Bežné účtovné obdobie	Bezprostredne predchádzajúce účtovné obdobie
Začiatkový stav sociálneho fondu	104 632	108 331
Tvorba sociálneho fondu na ťarchu nákladov	306 575	262 899
Tvorba sociálneho fondu zo zisku	0	0
Ostatná tvorba sociálneho fondu	0	0
Tvorba sociálneho fondu spolu	306 575	262 899
Čerpanie sociálneho fondu	255 945	266 598
<b>Konečný zostatok sociálneho fondu</b>	<b>155 262</b>	<b>104 632</b>

## Bankové úvery, pôžičky a krátkodobé finančné výpomoci

Názov položky	Mena	Úrok p.a. v %	Dátum splatnosti	Suma istiny v príslušnej mene za bežné účtovné obdobie	Suma istiny v príslušnej mene za bezprostredne predchádzajúce účtovné obdobie
<b>Dlhodobé bankové úvery</b>					
UniCredit Bank úver 368/CORP/2015	EUR	3,891	15.10.2030	9 313 726	12 054 510
VÚB úver 56/ZF/2016	EUR	4,069	31.1.2026	149 612	1 144 208
SLSP úver 347/CC/19	EUR	3,607	15.9.2027	1 249 988	1 964 276
SLSP úver 532/CC/21	EUR	0,420	31.12.2045	27 280 000	27 336 713
<b>Krátkodobé bankové úvery</b>					
UniCredit Bank úver 368/CORP/2015	EUR	3,891	15.12.2025	2 740 784	3 667 451
VÚB úver 56/ZF/2016	EUR	4,069	31.10.2025	594 596	994 596
SLSP úver 462/CC/17	EUR			0	480 000
SLSP úver 347/CC/19	EUR	3,607	15.12.2025	714 288	714 288
SLSP úver 532/CC/21	EUR	0,420	20.10.2025	1 360 000	1 360 000
UniCredit Bank úver 171/CORP/2020	EUR	3,395	30 dňová výp.lehota	9 339 374	6 002 728
VÚB úver 91/ZF/2024	EUR	3,217	30 dňová výp.lehota	3 458 435	0

## Významné položky časového rozlíšenia výdavkov budúcich období a výnosov budúcich období

Názov položky	Bežné účtovné obdobie	Bezprostredne predchádzajúce účtovné obdobie
<b>Výdavky budúcich období dlhodobé, z toho:</b>	<b>0</b>	<b>0</b>
<b>Výdavky budúcich období krátkodobé, z toho:</b>	<b>0</b>	<b>3 122</b>
Splátky úrokov z úverov	0	3 122
Ostatné	0	0
<b>Výnosy budúcich období dlhodobé, z toho:</b>	<b>167 146 276</b>	<b>156 441 534</b>
Prijaté dotácie na obstaranie DHM	167 146 276	156 441 534
<b>Výnosy budúcich období krátkodobé, z toho:</b>	<b>8 806 754</b>	<b>9 093 317</b>
Prijaté dotácie na obstaranie DHM ( odpisy r.2025)	8 790 087	9 076 650
Nájomné nebytových priestorov	16 667	16 667

## Informácia o dani z príjmov

O odloženej daňovej pohľadávke z daňovej straty spoločnosť neúčtovala z dôvodu, že nie je pravdepodobné strátu v budúcnosti umorovať.

Názov položky	Bežné účtovné obdobie	Bezprostredne predchádzajúce účtovné obdobie
Suma odloženej daňovej pohľadávky účtovanej ako náklad alebo výnos vyplývajúca zo zmeny sadzby dane z príjmov	-2 440 190	0
Suma odloženého daňového záväzku účtovaného ako náklad alebo výnos vyplývajúci zo zmeny sadzby dane z príjmov	4 373 289	0
Suma odloženej daňovej pohľadávky týkajúca sa umorenia daňovej straty, nevyužitých daňových odpočtov a iných nárokov, ako aj dočasných rozdielov predchádzajúcich účtovných období, ku ktorým sa v predchádzajúcich účtovných obdobiach odložená daňová pohľadávka neúčtovala	0	0
Suma odloženého daňového záväzku, ktorý vznikol z dôvodu neúčtovania tej časti odloženej daňovej pohľadávky v bežnom účtovnom období, o ktorej sa účtovalo v predchádzajúcich účtovných obdobiach	1 228 311	1 274 874
Suma neuplatneného umorenia daňovej straty, nevyužitých daňových odpočtov a iných nárokov a odpočítateľných dočasných rozdielov, ku ktorým nebola účtovaná odložená daňová pohľadávka	5 117 963	6 070 829
Suma odloženej dani z príjmov, ktorá sa vzťahuje na položky účtované priamo na účty vlastného imania bez účtovania na účty nákladov a výnosov	0	0

Poznámky Úč PODV 3-01

IČO: 36550949 DIČ: 2020154609

### Daň z príjmov

Název položky	Bežné účtovné obdobie			Bezprostredne predchádzajúce účtovné obdobie		
	Základ dane	Daň	Daň v %	Základ dane	Daň	Daň v %
Výsledok hospodárenia pred zdanením, z toho:	2 683 862	x	x	36 318	x	x
teoretická daň	x	563 611	21	x	7 627	21
Daňovo neuznané náklady	7 370 199	1 547 742	21	8 509 182	1 768 028	21
Výnosy nepodliehajúce dani	-8 475 436	-1 779 842	21	-6 197 326	-1 301 438	21
Umorenie daňovej straty	-952 866	-200 102	21	-2 348 174	-493 117	21
Spolu	625 759		21	-36 318	0	21
Splatná daň z príjmov	x	131 409	21	x	0	21
Odložená daň z príjmov	x	2 269 380	24	x	-381 411	21
Celková daň z príjmov	x	2 400 789	21 24	x	-381 411	21

### Informácie, ktoré vysvetľujú a dopĺňajú položky výkazu ziskov a strát

#### Výnosy

Název položky	Bežné účtovné obdobie	Bezprostredne predchádzajúce účtovné obdobie
Výroba, dodávka a distribúcia pitnej vody	41 483 127	40 062 187
Odvedenie a čistenie odpadovej vody	43 976 760	42 228 144
Stavebné práce	794 325	1 223 231
Ostatné práce a služby vodárenského charakteru	2 256 752	2 175 449
Prenájom, reklamné plochy	205 529	184 836
Vodohospodárska chémia	149 838	151 218
Projektová a inžinierska činnosť	26 160	35 960
Tržby za mechanizmy, nákl. a spec. dopravu	323 190	303 813
Tržby bytové hospodárstvo a rekr. zariadenia	14 554	19 456
Ostatné služby	451 829	402 126
<b>Spolu</b>	<b>89 682 059</b>	<b>86 786 420</b>

Výnosy pri aktivácii nákladov a výnosov z hospodárskej, finančnej činnosti a činností, ktoré majú výnimočný rozsah a výskyt

Název položky	Bežné účtovné obdobie	Bezprostredne predchádzajúce účtovné obdobie
<b>Významné položky pri aktivácii nákladov, z toho:</b>	<b>2 294 222</b>	<b>2 969 817</b>
Aktivácia vnútroorganizačných služieb	1 657	3 925
Aktivácia DHM	2 292 565	2 965 892
<b>Ostatné významné položky výnosov z hospodárskej činnosti, z toho:</b>	<b>10 343 522</b>	<b>11 568 400</b>
Pokuty a penále, úroky z omeškania	245 713	133 937
Výnosy z investičných dotácií	9 118 890	9 238 844
Náhrady škôd	161 086	245 420
Výnosy z dotácií na pokrytie nákladov	163 802	1 819 208
Ostatné výnosy z hospodárskej činnosti	654 031	130 991
<b>Finančné výnosy, z toho:</b>	<b>3</b>	<b>45</b>
Kurzové zisky	3	45
kurzové zisky ku dňu, ku ktorému sa zostavuje účtovná závierka	0	0
<i>Ostatné významné položky finančných výnosov, z toho:</i>	<i>0</i>	<i>0</i>
Úroky od bánk	0	0
Ostatné úroky	0	0

## Čistý obrat

Názov položky	Bežné účtovné obdobie	Bezprostredne predchádzajúce účtovné obdobie
Tržby za vlastné výrobky	41 483 121	40 062 187
Tržby z predaja služieb	48 198 937	46 724 233
Výnosy z nehnuteľnosti na predaj	0	0
Iné výnosy súvisiace s bežnou činnosťou	0	0
<b>Čistý obrat celkom</b>	<b>89 682 059</b>	<b>86 786 420</b>

## Náklady

Názov položky	Bežné účtovné obdobie	Bezprostredne predchádzajúce účtovné obdobie
<b>Náklady za poskytnuté služby, z toho:</b>	<b>12 174 484</b>	<b>10 839 069</b>
<i>Náklady voči audítorovi, audítorskej spoločnosti, z toho:</i>	0	0
náklady za overenie individuálnej účtovnej závierky	10 600	10 600
iné uisťovacie audítorské služby	15 900	15 900
súvisiace audítorské služby	1 500	1 500
daňové poradenstvo	0	60 800
ostatné neaudítorské služby – právne služby	0	0
<b>Ostatné významné položky nákladov za poskytnuté služby, z toho:</b>	<b>9 577 689</b>	<b>8 512 861</b>
Opravy a udržiavanie DHM	5 014 363	5 047 954
Telekomunikačné služby	586 415	577 503
Náklady výpočtovej techniky (upgrady)	1 399 608	1 438 329
nájomné	475 988	488 496
Vývoz, uloženie, likvidácia odpadov a kalov	1 101 315	960 579
<b>Ostatné významné položky nákladov z hosp. činnosti, z toho:</b>	<b>81 394 135</b>	<b>84 085 604</b>
Mzdové náklady	25 180 018	24 103 219
Náklady na sociálne poistenie	9 661 056	9 079 409
Odpisy k dlhodobému majetku	23 951 401	24 244 792
Spotreba materiálu a energií	22 601 660	26 658 184
<b>Finančné náklady, z toho:</b>	<b>-126 902</b>	<b>1 382 118</b>
<i>Kurzové straty, z toho:</i>	1 072	896
Kurzové straty ku dňu, ku ktorému sa zostavuje účt. závierka	0	0
<b>Ostatné významné položky finančných nákladov, z toho:</b>	<b>-127 974</b>	<b>1 381 222</b>
Bankové úroky	1 254 062	1 218 471
Bankové poplatky	186 377	161 878
Ostatné finančné náklady	-1 568 413	873
Finančný náklad k leasingu	0	0

## Informácie o podsúvahových položkách

## Podsúvahové položky

Názov položky	Bežné účtovné obdobie	Bezprostredne predchádzajúce účtovné obdobie
Odpísané pohľadávky	133 022	138 181
Majetok v OE hmotný	4 325 148	4 142 210
Majetok v OE nehmotný	50 632	71 195
Zmenky	7 468 632	7 468 632
Hydrogeologický prieskum	2 851 000	2 851 000
Program 222 zásoby a DHM, majetok ŠHR SR	706 976	706 976
Materiál CO	1 627	1 627
Majetok hospodárskej mobilizácie	876	876
Iné položky	443	443

Poznámky Úč PODV 3-01

IČO: 36550949 DIČ: 2020154609

## Informácie o iných aktívach a iných pasívach

### Informácie o podmienených záväzkoch

- V roku 2000 boli vystavené 3 zmenky v nominálnej hodnote 13,28 mil. €, spoločnosťou BRNO TRUST, a.s akceptované zástupcom bývalého štátneho podniku Západoslovenské vodárne a kanalizácie š p. Tieto zmenky mali podľa mandátnej zmluvy zabezpečovať ručenie úverových prostriedkov. Napriek tomu, že bola mandátna zmluva vypovedaná pred zabezpečením úveru, mandatár, ako majiteľ zmeniek, ktoré boli uložené v ČŠCB v Bratislave, tieto odmietol vydať za účelom ich likvidácie a pokúšal sa ich predať tretím osobám. Na základe trestného oznámenia, ktoré podal bývalý štátny podnik ZsVAK, začal Krajský úrad vyšetrovania vo veci trestné stíhanie.

Podľa privatizačných projektov časť práv a povinností zo zmeniek prešla na právnych nástupcov takto: Západoslovenská vodárenská spoločnosť, a.s. práva a záväzky zo zmenky č. BT/ZVAK-02 v nominálnej hodnote 5,81 mil. € a č. BT/ZVAK-03 v nominálnej hodnote 1,66 mil. €

Bratislavská vodárenská spoločnosť, a.s. práva a záväzky zo zmenky č. BT/ZVAK-01 v časti nominálnej hodnoty 3,82 mil. € a zvyšujúca časť 1,99 mil. € prešla na Trnavskú vodárenskú spoločnosť.

Súdne konanie navrhovateľa TULLA ENTERPRISES LTD je právoplatne ukončené plným sporovým úspechom ZsVS, a.s. a konanie navrhovateľa BRNO TRUST, a.s. v súčasnosti naďalej prebieha.

- ZsVS a.s. je účastníkom konania vo veci vrátenia finančného príspevku zo Zmluvy o poskytnutí nenávratného finančného príspevku č. 057/1.2MP/2010 v znení Dodatku č. 1 a Dodatku č. 2 na projekt „Agglomerácia Štúrovo – odvedenie a čistenie odpadových vôd“ kód ITMS: 24110110105 v sume 1 571 151,11 €.

Názov položky	Bežné účtovné obdobie		Bezprostredne predchádzajúce účtovné obdobie	
	Hodnota celkom	Hodnota voči spriazneným osobám	Hodnota celkom	Hodnota voči spriazneným osobám
Zo súdnych rozhodnutí	0	0	0	0
Z poskytnutých záruk	0	0	0	0
Zo všeobecne záväzných právnych predpisov	0	0	0	0
Zo zmluvy o podriadenom záväzku	0	0	0	0
Z ručenia	7 468 632	0	7 468 632	0
Iné podmienené záväzky	1 571 151	0	1 571 151	0

### Informácie o príjmoch a výhodách členov štatutárnych orgánov, dozorných orgánov a iných orgánov spoločnosti

Názov položky	Hodnota príjmu, výhody súčasných členov orgánov			Hodnota príjmu, výhody bývalých členov orgánov		
	štatutárnych	dozorných	iných	štatutárnych	dozorných	iných
	Bežné účtovné obdobie			Bežné účtovné obdobie		
	Bezprostredne predchádzajúce účtovné obdobie			Bezprostredne predchádzajúce účtovné obdobie		
Peňažné príjmy	4780	21845	0	0	0	0
	4780	19514	0	0	4449	0

### Informácie o ekonomických vzťahoch účtovnej jednotky a spriaznených osôb

#### Transakcie medzi účtovnou jednotkou a spriaznenými osobami

Druh obchodu kúpa alebo predaj, poskytnutie služby, obchodné zastúpenie, licencie, transfery, úver, pôžička, výpomoc, záruka	Výnosy	% z celk.	Náklady	% z celk.
Úroky				
Služby	1 579 079	1,54	52 460	0,05
Licencie	0	0	0	0
Nehmotný majetok	0	0	0	0
Hmotný majetok	0	0	0	0
Finančný majetok	0	0	0	0
Materiál, tovar, iné	0	0	0	0

Spoločnosť má 507 akcionárov, z ktorých najvyšší podiel na základnom imaní je 9,32%. Transakcie medzi spoločnosťou a akcionármi sa uskutočnili za rovnakých podmienok ako prevládajú pri nezávislých obchodoch.

Transakcie spoločnosti, ktoré vznikli so subjektami s prepojenými osobami z dôvodu účasti na vedení spoločnosti sú uvedené v tabuľke. Transakcie boli uskutočnené za rovnakých podmienok ako prevládajú pri nezávislých obchodoch. Výnosy sa týkajú najmä regulovaných činností – fakturácie vodného a stočného. Ostatné výnosy sú poskytované na základe objednávok, ceny sú fakturované na základe cenníka výkonov a služieb. Náklady sa týkajú správy nebytových priestorov. Transakcie predstavujú minimálny podiel na celkových nákladoch a výnosoch spoločnosti.

### Udalosti, ktoré nastali po dni, ku ktorému sa zostavuje účtovná závierka

Pretrvávajúci konflikt na Ukrajine a iné globálne vplyvy negatívne ovplyvňujú ceny komodít ako je elektrická energia, zemný plyn, ktoré sú potrebné v našom výrobnom procese. Prijatý konsolidačný balík opatrení má tiež dopad na hospodárenie spoločnosti. Inflácia na Slovensku ovplyvňuje ceny materiálu, služieb, poplatkov a vyvoláva aj potrebu nárastu osobných nákladov. Spoločnosť pracuje na znížení energetickej náročnosti výrobných procesov.

Po zvážení všetkých potencionálnych dopadov v súvislosti s vojnou na Ukrajine, globálnymi vplyvmi a infláciou, na naše podnikateľské aktivity a vzhľadom na komoditu s ktorou pracujeme sme dospeli k záveru, že naša spoločnosť bude pokračovať nepretržite v činnosti a fungovať nasledujúcich 12 mesiacov.

### Prehľad o pohybe vlastného imania

#### Zmeny vlastného imania

O rozdelení hospodárskeho výsledku za rok 2024 rozhodne valné zhromaždenie.

Položka vlastného imania	Bežné účtovné obdobie				
	Stav na začiatku účtovného obdobia	Prírastky	Úbytky	Prisuny	Stav na konci účtovného obdobia
Základné imanie zapísané do OR	176 033 653	0	0	0	176 033 653
Základné imanie nezapísané do OP	0	0	0	0	0
Emissné ážio	0	0	0	0	0
Zákonný rezervný fond (nedeliteľný fond) z kapitálových vkladov	17 997 154	0	0	0	17 997 154
Ostatné kapitálové fondy	0	0	0	0	0
Oceňovacie rozdiely z precenenia majetku a záväzkov	23	0	0	0	23
Oceňovacie rozdiely z kapitálových účastí	0	0	0	0	0
Oceňovacie rozdiely z precenenia pri zlúčení, splnutí a rozdelení	-294	0	0	0	-294
Zákonný rezervný fond	903 112	0	0	41 773	944 885
Nedeliteľný fond	0	0	0	0	0
Štatutárne fondy a ostatné fondy	0	0	0	0	0
Nerozdelený zisk minulých rokov	0	0	0	0	0
Neuhrađená strata minulých rokov	-8 721 820	0	0	375 956	-8 345 864
Účtovný zisk alebo strata	417 729	283 073	0	-417 729	283 073
Vyplatené dividendy	0	0	0	0	0

Položka vlastného imania	Bezrozdelené predchádzajúce účtovné obdobie				
	Stav na začiatku účtovného obdobia	Prírastky	Úbytky	Prisuny	Stav na konci účtovného obdobia
Základné imanie zapísané do OR	176 033 653	0	0	0	176 033 653
Základné imanie nezapísané do OP	0	0	0	0	0
Emissné ážio	0	0	0	0	0
Zákonný rezervný fond (nedeliteľný fond) z kapitálových vkladov	17 997 154	0	0	0	17 997 154
Ostatné kapitálové fondy	0	0	0	0	0
Oceňovacie rozdiely z precenenia majetku a záväzkov	23	0	0	0	23
Oceňovacie rozdiely z kapitálových účastí	0	0	0	0	0
Oceňovacie rozdiely z precenenia pri zlúčení, splnutí a rozdelení	-294	0	0	0	-294
Zákonný rezervný fond	903 112	0	0	0	903 112
Nedeliteľný fond	0	0	0	0	0
Štatutárne fondy a ostatné fondy	0	0	0	0	0
Nerozdelený zisk minulých rokov	0	0	0	0	0
Neuhrađená strata minulých rokov	-1 012 594	0	0	-7 709 226	-8 721 820
Účtovný zisk alebo strata	-7 709 226	417 729	0	7 709 226	417 729
Vyplatené dividendy	0	0	0	0	0

Poznámky Úč PODV 3-01

IČO: 35550949 DIČ: 2020154609

## Prehľad peňažných tokov

### Prehľad peňažných tokov pri použití nepriamej metódy

Obsah položky	Bežné účtovné obdobie	Bezprostredne predchádzajúce účtovné obdobie
<b>Peňažné toky z prevádzkovej činnosti</b>		
Výsledok hospodárenia z bežnej činnosti pred zdanením daňou z príjmov (+/-)	2 683 862	36 318
<i>Nepenažné operácie ovplyvňujúce výsledok hospodárenia z bežnej činnosti pred zdanením daňou z príjmov (+/-).</i>	36 998 618	31 739 976
Odpisy dlhodobého nehmotného majetku a dlhodobého hmotného majetku (+)	23 951 401	24 244 792
Zostatková hodnota dlhodobého nehmotného majetku a dlhodobého hmotného majetku účtovaná pri vyradení tohto majetku do nákladov na bežnú činnosť, s výnimkou jeho predaja (+)	0	0
Odpis opravnej položky k nadobudnutému majetku (+/-)	0	0
Zmena stavu dlhodobých rezerv (+/-)	-335 437	267 340
Zmena stavu opravných položiek (+/-)	-323 351	790 025
Zmena stavu položiek časového rozlíšenia nákladov a výnosov (+/-)	1: 305 008	6 669 301
Dividendy a iné podiely na zisku účtované do výnosov (-)	0	0
Úroky účtované do nákladov (+)	1 254 062	1 219 344
Úroky účtované do výnosov (-)	0	0
Kurzový zisk vyčíslený k peňažným prostriedkom a peňažným ekvivalentom ku dňu, ku ktorému sa zostavuje účtovná zvierka (-)	0	0
Kurzová strata vyčíslená k peňažným prostriedkom a peňažným ekvivalentom ku dňu, ku ktorému sa zostavuje účtovná zvierka (+)	0	0
Výsledok z predaja dlhodobého majetku, s výnimkou majetku, ktorý sa považuje za peňažný ekvivalent (+/-)	-44 693	-46 391
Ostatné položky nepenažného charakteru, ktoré ovplyvňujú výsledok hospodárenia z bežnej činnosti, s výnimkou tých, ktoré sa uvádzajú osobitne v iných častiach prehľadu peňažných tokov (+/-)	- 191 628	-1 404 435
<i>Vplyv zmien stavu pracovného kapitálu, ktorým sa na účely tohto opatrenia rozumie rozdiel medzi obežným majetkom a krátkodobými záväzkami s výnimkou položiek obežného majetku, ktoré sú súčasťou peňažných prostriedkov a peňažných ekvivalentov, na výsledok hospodárenia z bežnej činnosti</i>	2 379 169	-1 960 496
Zmena stavu pohľadávok z prevádzkovej činnosti (-/+)	199 616	-1 641 608
Zmena stavu záväzkov z prevádzkovej činnosti (+/-)	2 669 104	-282 510
Zmena stavu zásob (-/+)	-489 551	-36 378
Zmena stavu krátkodobého finančného majetku, s výnimkou majetku, ktorý je súčasťou peňažných prostriedkov a peňažných ekvivalentov (+/-)	0	0
<b>Peňažné toky z prevádzkovej činnosti s výnimkou príjmov a výdavkov, ktoré sa uvádzajú osobitne v iných častiach prehľadu peňažných tokov (+/-).</b>	42 061 649	29 815 798
Prijaté úroky, s výnimkou tých, ktoré sa začleňujú do investičných činností (+)	0	0
Výdavky na zaplatené úroky, s výnimkou tých, ktoré sa začleňujú do finančných činností (-)	-1 254 062	-1 219 344
<b>Peňažné toky z prevádzkovej činnosti (+/-).</b>	40 807 587	28 596 454
<b>Čisté peňažné toky z prevádzkovej činnosti (+/-).</b>	40 807 587	28 596 454
<b>Peňažné toky z investičnej činnosti</b>	0	0
Výdavky na obstaranie dlhodobého nehmotného majetku (-)	-213 321	-352 228
Výdavky na obstaranie dlhodobého hmotného majetku (-)	-38 127 687	-35 533 045
Prijmy z predaja dlhodobého hmotného majetku (+)	48 766	79 132
<b>Čisté peňažné toky z investičnej činnosti</b>	-38 292 242	-35 806 141
<i>Peňažné toky vznikajúce z dlhodobých záväzkov a krátkodobých záväzkov z finančnej činnosti</i>	-2 576 401	8 215 454
Prijmy z úverov, ktoré účtovnej jednotke poskytla banka alebo pobočka zahraničnej banky, s výnimkou úverov, ktoré boli poskytnuté na zabezpečenie hlavného predmetu činnosti (+)	42 868 996	49 092 210
Výdavky na splácanie úverov, ktoré účtovnej jednotke poskytla banka alebo pobočka zahraničnej banky, s výnimkou úverov, ktoré boli poskytnuté na zabezpečenie hlavného predmetu činnosti (-)	-45 445 397	-40 876 756
<b>Čisté peňažné toky z finančnej činnosti</b>	-2 576 401	8 215 454
<b>Čisté zvýšenie alebo čisté zníženie peňažných prostriedkov (+/-).</b>	-1 061 056	1 005 767
Stav peňažných prostriedkov a peňažných ekvivalentov na začiatku účtovného obdobia (+/-)	6 352 612	5 346 845
Stav peňažných prostriedkov a peňažných ekvivalentov na konci účtovného obdobia pred zohľadnením kurzových rozdielov vyčíslených ku dňu, ku ktorému sa zostavuje účtovná zvierka (+/-)	5 291 556	6 352 612
Kurzové rozdiely vyčíslené k peňažným prostriedkom a peňažným ekvivalentom ku dňu, ku ktorému sa zostavuje účtovná zvierka (+/-)	0	0
Zostatok peňažných prostriedkov a peňažných ekvivalentov na konci účtovného obdobia upravený o kurzové rozdiely vyčíslené ku dňu, ku ktorému sa zostavuje účtovná zvierka (+/-)	5 291 556	6 352 612

## Správa nezávislého audítora



### **SPRÁVA NEZÁVISLÉHO AUDÍTORA**

o overení riadnej individuálnej účtovnej závierky  
a výročnej správy k 31. 12. 2024

### **Západoslovenská vodárenská spoločnosť, a.s.**

Nábřežie za hydrocentrálou 4, 949 60 Nitra  
IČO: 36 550 949

Prešov, Apríl 2025



**SPRÁVA NEZÁVISLÉHO AUDÍTORA**  
Akcionárom, dozornej rade a predstavenstvu spoločnosti  
Západoslovenská vodárenská spoločnosť, a.s.

**I. Správa z auditu účtovnej závierky**

**Názor**

Uskutočnili sme audit účtovnej závierky spoločnosti Západoslovenská vodárenská spoločnosť, a.s so sídlom: Nábrežie za hydrocentrálou 4, 949 60 Nitra (ďalej len „účtovná jednotka“), ktorá obsahuje súvahu k 31. decembru 2024, výkaz ziskov a strát za rok končiaci sa k uvedenému dátumu, a poznámky, ktoré obsahujú súhrn významných účtovných zásad a účtovných metód.

Podľa nášho názoru, priložená účtovná závierka poskytuje pravdivý a verný obraz finančnej situácie účtovnej jednotky k 31. decembru 2024 a výsledku jej hospodárenia za rok končiaci sa k uvedenému dátumu podľa zákona č. 431/2002 Z. z. o účtovníctve v znení neskorších predpisov (ďalej len „zákon o účtovníctve“).

**Základ pre názor**

Audit sme vykonali podľa medzinárodných audítorských štandardov (International Standards on Auditing, ISA). Naša zodpovednosť podľa týchto štandardov je uvedená v odseku Zodpovednosť audítora za audit účtovnej závierky. Od účtovnej jednotky sme nezávislí podľa ustanovení zákona č. 423/2015 o štatutárnom audite a o zmene a doplnení zákona č. 431/2002 Z. z. o účtovníctve v znení neskorších predpisov (ďalej len „zákon o štatutárnom audite“) týkajúcich sa etiky, vrátane Etického kódexu audítora, relevantných pre náš audit účtovnej závierky a splnili sme aj ostatné požiadavky týchto ustanovení týkajúcich sa etiky. Sme presvedčení, že audítorské dôkazy, ktoré sme získali, poskytujú dostatočný a vhodný základ pre náš názor.

**Zdôraznenie skutočností**

Upozorňujeme na informácie na strane 14 v poznámkach účtovnej závierky, kde sa opisuje vplyv rizikových faktorov pre schopnosť plynulého pokračovania v činnosti účtovnej jednotky. Destabilizáciu ekonomickej situácie v Európe a na celom svete vyvolala najmä invázia Ruskej federácie na Ukrajinu dňa 24.02.2022 spojená s humanitárnou katastrofou, energetickou krízou a prudko rastúcou infláciou. Účtovná jednotka prehodnotila vplyv týchto udalostí a konštatuje, že nepredpokladá, že tieto skutočnosti ovplyvnia nepretržité pokračovanie účtovnej jednotky v činnosti.



### **Zodpovednosť štatutárneho orgánu a osôb poverených spravovaním za účtovnú závierku**

Štatutárny orgán je zodpovedný za zostavenie tejto účtovnej závierky tak, aby poskytovala pravdivý a verný obraz podľa zákona o účtovníctve a za tie interné kontroly, ktoré považuje za potrebné na zostavenie účtovnej závierky, ktorá neobsahuje významné nesprávnosti, či už v dôsledku podvodu alebo chyby.

Pri zostavovaní účtovnej závierky je štatutárny orgán zodpovedný za zhodnotenie schopnosti účtovnej jednotky nepretržite pokračovať vo svojej činnosti, za opísanie skutočností týkajúcich sa nepretržitého pokračovania v činnosti, ak je to potrebné, a za použitie predpokladu nepretržitého pokračovania v činnosti v účtovníctve, ibaže by mal v úmysle účtovnú jednotku zlikvidovať alebo ukončiť jej činnosť, alebo by nemal inú realistickú možnosť než tak urobiť.

Osoby poverené spravovaním sú zodpovedné za dohľad nad procesom finančného výkazníctva účtovnej jednotky.

### **Zodpovednosť audítora za audit účtovnej závierky**

Našou zodpovednosťou je získať primerané uistenie, či účtovná závierka ako celok neobsahuje významné nesprávnosti, či už v dôsledku podvodu alebo chyby, a vydať správu audítora, vrátane názoru. Primerané uistenie je uistenie vysokého stupňa, ale nie je zárukou toho, že audit vykonaný podľa medzinárodných audítorských štandardov vždy odhalí významné nesprávnosti, ak také existujú. Nesprávnosti môžu vzniknúť v dôsledku podvodu alebo chyby a za významné sa považujú vtedy, ak by sa dalo odôvodnene očakávať, že jednotlivé alebo v súhrne by mohli ovplyvniť ekonomické rozhodnutia používateľov, uskutočnené na základe tejto účtovnej závierky.

V rámci auditu uskutočneného podľa medzinárodných audítorských štandardov, počas celého auditu uplatňujeme odborný úsudok a zachovávame profesionálny skepticizmus. Okrem toho:

- Identifikujeme a posudzujeme riziká významnej nesprávnosti účtovnej závierky, či už v dôsledku podvodu alebo chyby, navrhujeme a uskutočňujeme audítorské postupy reagujúce na tieto riziká a získavame audítorské dôkazy, ktoré sú dostatočné a vhodné na poskytnutie základu pre náš názor. Riziko neodhalenia významnej nesprávnosti v dôsledku podvodu je vyššie ako toto riziko v dôsledku chyby, pretože podvod môže zahŕňať tajnú dohodu, falšovanie, úmyselné vynechanie, nepravdivé vyhlásenie alebo obfidenie internej kontroly.
- Oboznamujeme sa s internými kontrolami relevantnými pre audit, aby sme mohli navrhnúť audítorské postupy vhodné za daných okolností, ale nie za účelom vyjadrenia názoru na efektívnosť interných kontrol účtovnej jednotky.



- Hodnotíme vhodnosť použitých účtovných zásad a účtovných metód a primeranosť účtovných odhadov a uvedenie s nimi súvisiacich informácií, uskutočnené štatutárnym orgánom.
- Robíme záver o tom, či štatutárny orgán vhodne v účtovníctve používa predpoklad nepretržitého pokračovania v činnosti a na základe získaných audítorských dôkazov záver o tom, či existuje významná neistota v súvislosti s udalosťami alebo okolnosťami, ktoré by mohli významne spochybniť schopnosť účtovnej jednotky nepretržite pokračovať v činnosti. Ak dospejeme k záveru, že významná neistota existuje, sme povinní upozorniť v našej správe audítora na súvisiace informácie uvedené v účtovnej závierke alebo, ak sú tieto informácie nedostatočné, modifikovať náš názor. Naše závery vychádzajú z audítorských dôkazov získaných do dátumu vydania našej správy audítora. Budúce udalosti alebo okolnosti však môžu spôsobiť, že účtovná jednotka prestane pokračovať v nepretržitej činnosti.
- Hodnotíme celkovú prezentáciu, štruktúru a obsah účtovnej závierky vrátane informácií v nej uvedených, ako aj to, či účtovná závierka zachytáva uskutočnené transakcie a udalosti spôsobom, ktorý vedie k ich vernému zobrazeniu.

S osobami poverenými spravovaním komunikujeme okrem iného o plánovanom rozsahu a harmonograme auditu a o významných zisteniach auditu, vrátane všetkých významných nedostatkov internej kontroly, ktoré počas nášho auditu zistíme.

## II. Správa k ďalším požiadavkám zákonov a iných právnych predpisov

### *Správa k informáciám, ktoré sa uvádzajú vo výročnej správe*

Štatutárny orgán je zodpovedný za informácie uvedené vo výročnej správe, zostavenej podľa požiadaviek zákona o účtovníctve. Náš vyššie uvedený názor na účtovnú závierku sa nevzťahuje na iné informácie vo výročnej správe.

V súvislosti s auditom účtovnej závierky je našou zodpovednosťou oboznámenie sa s informáciami uvedenými vo výročnej správe a posúdenie, či tieto informácie nie sú vo významnom nesúlade s auditovanou účtovnou závierkou alebo našimi poznatkami, ktoré sme získali počas auditu účtovnej závierky, alebo sa inak zdajú byť významne nesprávne.

Posúdili sme, či výročná správa účtovnej jednotky obsahuje informácie, ktorých uvedenie vyžaduje zákon o účtovníctve.



Na základe prác vykonaných počas auditu účtovnej závierky, podľa nášho názoru:

- informácie uvedené vo výročnej správe sú v súlade s účtovnou závierkou za daný rok,
- výročná správa obsahuje informácie podľa zákona o účtovníctve.

Okrem toho, na základe našich poznatkov o účtovnej jednotke a situácii v nej, ktoré sme získali počas auditu účtovnej závierky, sme povinní uviesť, či sme zistili významné nesprávne vo výročnej správe, ktorú sme obdržali pred dátumom vydania tejto správy audítora. V tejto súvislosti neexistujú zistenia, ktoré by sme mali uviesť.


V Prešove, 14.04.2025



ACCEPT AUDIT & CONSULTING, s.r.o.  
Baštová 38, 080 01 Prešov  
licencia SKAU č. 000124  
OR OS Prešov, vl. č. 2365/P

Zodpovedný audítor:  
Ing. Ivan Bošela, PhD., CA  
licencia SKAU č. 161





ZÁPADOSLOVENSKÁ  
VODÁRENSKÁ  
SPOLOČNOSŤ, a.s.

[www.zsvs.sk](http://www.zsvs.sk)

© 2025

*Na vode,  
nám záleží*





Západoslovenská vodárenská spoločnosť, a. s.  
Nábřežie za hydrocentrálou 4  
949 60 Nitra